

股票代號：2474

年報查詢網站

<http://mops.twse.com.tw>

<http://www.catcher-group.com>

# CATCHER可成科技 105年度年報



刊印日期：中華民國106年3月31日

一、本公司發言人、代理發言人姓名、職稱、聯絡電話及電子郵件信箱：

發 言 人

姓 名：巫俊毅

職 稱：副總經理

聯絡電話：(02)2701-5900#2812

郵件信箱：james.wu2@catcher-group.com

代理發言人

姓 名：黃碧芬

職 稱：人才發展部經理

聯絡電話：(06)203-9900#1101

郵件信箱：IR@catcher-group.com

二、總公司、分公司、工廠之地址及電話：

總公司及工廠：台南市永康區仁愛街 398 號

電 話：(06)253-9000

三、股票過戶機構之名稱、地址、網址及電話：

名 稱：中國信託商業銀行 代理部

地 址：100 台北市中正區重慶南路一段 83 號 5 樓

網 址：<https://ecorp.ctbcbank.com/cts/index.jsp>

電 話：：(02)6636-5566

四、最近年度財務報告簽證會計師姓名、事務所名稱、地址、網址及電話：

會計師姓名：廖鴻儒、龔俊吉

事務所名稱：勤業眾信聯合會計師事務所

地 址：台南市永福路一段 189 號 13 樓

網 址：<http://www.deloitte.com.tw>

電 話：(06) 213-9988

五、海外有價證券掛牌買賣之交易場所名稱及查詢該海外有價證券資訊之方式：

海外有價證券掛牌買賣之交易場所名稱：盧森堡證券交易所之副版(EMTF)

查詢該海外有價證券資訊之方式：可洽 BLOOMBERG 公司查詢

六、公司網址：<http://www.catcher-group.com>

# Index

壹、致股東報告書	1
貳、公司簡介	6
參、公司治理報告	10
肆、募資情形	43
伍、營運概況	50
陸、財務概況	68
柒、財務狀況及財務績效之檢討分析與風險事項	85
捌、特別記載事項	90
玖、最近年度及截至年報刊印日止如發生證券交易法第三十六條第二項第二款所定 對股東權益或證券價格有重大影響之事項	98
附件一、最近年度經會計師查核簽證之母子公司合併財務報表	99
附件二、最近年度經會計師查核簽證之財務報表	169

目

錄





## 壹、致股東報告書

各位股東女士、先生：

2016 年度全球經濟延續多年來疲弱的走勢，全球主要經濟體各自面臨不同的挑戰，整體來說區域經濟整合與分解的不同步發展、經濟成長未見明顯復甦、需求與消費不振、金融與財政秩序不穩定、以及區域政治動盪等因素，使得經濟復甦的腳步充滿顛簸。由行動裝置產業來看，不同品牌的競爭依然激烈，唯追求創新、研發、品質、價值的產品仍是品牌大廠追求的目標。2016 年市場的波動性、季節性與不確定性更加的明顯，雖部分產品的需求未如預期，但可成集團仍努力創造出穩定的表現，2016 年集團營收達到 791 億台幣，相較去 (2015) 年的 824 億元，仍維持在相對穩定的狀態，優於整個產業的水準。

2016 年度，可成在既有客戶與產品的基礎上，引進新的客戶以及更多的產品線，更加強化客戶結構並提高營運平穩度；在技術方面，可成在材料、成型、二次加工、表面處理之完整製造矩陣能力上，繼續拉大技術領先幅度；公司也繼續投入資本支出，以符合客戶的成長需求，也擴大了產能的領先差距；同時藉由內部效益與執行力的提升，持續展現優於產業水準的經營績效。

可成是全球最全方位機構件解決方案的領導品牌，擁有業界最完整製造矩陣能力、最扎實的客戶群、以及最全面的產品線。展望 2017 年，可成立足於三大成長動能：一是提高既有產品的營收規模、二是導入現有客戶更多的產品與機種、三是引進新的客戶與產品。此外在新的應用領域方面，可成也持續不斷的開發新客戶與新產品，以作為中長期的成長動能。因此 2017 年度可成的展望相當樂觀，整體的營運仍將會有顯著的成長。著眼未來，可成仍正面期待長期的成長趨勢，公司將繼續以多元化的材料、領先的設計、製程的技術創新、最佳的成本結構、更完整的營運模式、及更巨大的經濟規模形成多重優勢，提高機構產業的進入障礙，強化產業龍頭的領導地位。

以市場規模與需求來說，手持式裝置的市場規模持續擴大，以中高階產品為主的廠商仍獲取較大的利潤份額；因此各大品牌在衝刺出貨量的同時，也極力的提升中高階產品的比重。在此趨勢下，高階的金屬或複合（高階金屬為主、其他材料為輔）機構件滲透率不斷提升、已幾乎成為產品的必要規格；而客戶持續追求創新的設計、機構件不斷開發出新的表面處理與質感，使得機殼設計仍充滿高度客製化、高複雜度、與高難度，對於機構件廠商都是高度挑戰；而可成充分利用各種不同材料、不同工法、最佳的執行力以及量產能力，得以應對各種設計挑戰，並持續繳出讓客戶滿意的產品與成果。

以材料與工法而言，現有機構件雖然有相當多的材料與工法可供選擇，唯金屬可以提供最佳的結構、強度、與完整保護能力；目前在高階的機構件中，金屬機構件也具備最完整的供應鏈以及可供量產的產能與成本優勢；金屬擠型一體成型產品不僅提供具有時尚潮流的高質感、更可提供輕、薄、簡約、堅固等其他材料難以比擬的特性。此外，金屬是綠色材料，在生產過程中或是產品生命週期結束後都可完全回收再利用，減少對地球資源的損耗，符合一線大廠對於 CSR 的要求；加上龐大的產品數量所對應的產能需求，使得機構件在材料、工法、與設計上的可預期性越來越高；所以對目前市場主流的中高階產品機構件而言，金屬仍是最佳的選項，不論是全片式或是邊框式的設計，都是屬於擠型一體成型產品，也都是可成的主要產品與核心能力。



### 財務表現

105(2016)年可成集團合併營收金額新台幣 791 億元；集團合併營業毛利率 44%；集團合併稅後淨利為新台幣 220.2 億元，其基本每股盈餘 28.58 元。

### 經營成果(集團)

單位：新台幣仟元

項 目	105(2016)年		104(2015)年	
	金額	百分比	金額	百分比
營業收入	79,113,653	100%	82,413,385	100%
營業毛利	34,397,630	44%	38,146,556	46%
營業利益	27,490,819	35%	29,425,687	36%
稅前淨利	32,625,048	41%	34,696,998	42%
稅後淨利	22,019,794	28%	25,120,856	31%

### 獲利能力(集團)

項 目		105(2016)年	104(2015)年
資產報酬率		12%	16%
股東權益報酬率		19%	24%
佔實收資本比率	營業利益	357%	382%
	稅前純益	423%	450%
純益率		28%	31%
每股盈餘(元)-基本		28.58	32.61

### 研究發展狀況

為了確保公司在業界的領先地位，不斷擴大不同材質、複合材料、高強度、高韌性、低電磁屏蔽、高射頻穿透材料的運用，提升先進技術朝向智慧製造，這些是可成持續多年的重要工作。可成藉由基礎材料科學與表面物理、化學處理技術的深耕，將不同材料利用不同的成型製程並搭配多樣化二次加工與表面處理工法，多層次且多方向延伸發展形成高精密度、高附加價值且高量產性的廠內技術能力與產品。

目前持續研發的方向包括特殊鎂合金、鋁合金、不銹鋼、碳(玻)纖、塑膠、玻璃、其它金屬等機殼及構件、雷射雕刻/無縫焊接技術、金屬/塑膠一體式射出成型包覆技術、蝕刻/多色製程搭配陽極處理製程技術、高精密度大型金屬機殼擠型技術等，此外公司也積極擴展可應用既有生產技術的其他利基型產品進行應用產品多角化佈局。新近的研發成果則包括鋁合金用低溫裝飾真空濺鍍技術、金屬射植塑膠結合技術手機、金屬射出不銹鋼 Bezel 搭配真空薄膜濺鍍表面處理、筆記型電腦、手機高質感金屬/塑膠結合射包件搭配多種外觀處理零件、筆記型電腦、手機用蝕刻、多色陽極鋁合金機殼、高強度一體成型形精密金屬擠型機殼、特殊散熱技術開發與相關應用產品設計、低密度碳纖維複合板材、玻璃纖維複合板材等。

## 經營方針

可成會持續強化在核心產業的競爭能力，輔以上下游垂直整合，以優越的材料、設計、技術、創新、製造能力，加上龐大的產能規模以及完整的營運模式，不斷的提高產品的附加價值、擴大領先優勢，以深化與客戶的合作關係並開拓新的產品領域來維持營收與獲利的成長。

可成多年來大規模投資於自動化生產製程，近幾年來對製造管理已經有了明顯的貢獻，未來在自動化的發展仍是重點，目的是減少對於人力的需求、提高生產穩定度、提升生產力及品質、與提供進一步擴產的能量，也提高產業的進入門檻。此外，積極優化人力資源，儲備發展動能，也是提高公司未來成長動能的基礎。

公司也持續進行產能的分散，2017 年可成繼續擴大在台灣、宿遷與泰州的營運規模，整體產能仍是台灣廠、宿遷廠、泰州廠、蘇州廠四大區域之最佳化分配；未來仍會以此配置為基本來進行擴產，以降低單一廠區、產能因市場、經營環境變化所可能產生的風險與衝擊。

## 重要產銷政策

展望金屬機構件市場，智慧型手機大幅成長，汰換原有的功能型手機，也不斷的滲透到更多的市場與客群，因此智慧型手機市場仍將是未來幾年的最大成長動能；筆記型電腦也開始朝向高階化、輕薄化的設計，且行動裝置日益興盛，平板電腦則持續往大尺寸方向發展，亦代表輕量化、薄型化手持式裝置的趨勢明確；此外穿戴式裝置以及其他新的應用領域也是公司發展的方向；綜觀上述各類型消費型電子產品的設計趨勢，金屬仍將是移動裝置機構件的必然選擇。

公司的主要客戶在材料與供應商的選擇與合作上之能見度越來越高，可成也將充分把握此優勢，持續穩定的增加產能以滿足客戶需求，並邁向產銷一元化的管理模式，以提供客戶最快速、最完整的產銷支援。業務、製造及研發單位的設置將更貼近客戶，以期與客戶同步開發，達到零時差的客戶服務。

## 受到外部競爭環境、法規環境及總體經營環境之影響

就外部競爭環境而言，資訊電子產品由於技術日新月異，產品推陳出新的速度加快，使得產業競爭壓力日益激烈；且由於看好金屬機構件之發展潛力，已有不少新競爭者積極投入，的確增加潛在經營壓力；然產業競爭乃是必然且可維持良性互動，本公司為了確保公司在業界的領先地位，除隨時注意並研究各種材質工件之市場與技術發展變化，來降低科技改變所帶來的影響外，也不斷提升先進技術，除在基礎材料科學方面不斷的深耕外，並強化在不同材質成型、加工以及表面處理工法，提升核心研發技術，使公司產品多元化與高階化，並提升整體經營效益，穩定並確保獲利來源；加以龐大的產能、優異的製程技術，持續對客戶提供高品質服務，以強化彼此長期共存共榮之關係。

就國內外法規環境而言，目前世界各國陸續推動電子產品環保相關法案，全球一線品牌客戶也制定了高標準的供應商守則，嚴格要求全體供應商遵循；而本公司一向推動綠色製程，定能符合法規與世界潮流趨勢。對於未來可能之法律制定與變化，將持續追蹤更新與遵守，降低經營風險。

基於總體經營環境益趨複雜，變化與波動度也都更難以預測與掌握，對企業經營都是更大的挑戰。公司於評估各項投資與經營方針時，將參酌產業概況並觀測總體經濟風向球，審慎評估以選擇最佳之策略。

### 營業展望與目標

過去幾年可成的成長動能來自於智慧型手機、平板電腦、以及筆記型電腦等三大領域，雖然整體市場成長幅度趨緩，但是藉由不斷切入新的產品與客戶，可成在此市場仍有相當的成長潛力；所以未來幾年可成的發展重點仍會在智慧型手機、平板電腦、以及筆記型電腦等三大產品；而穿戴式裝置逐漸形成新的市場區塊，也將是可成未來發展的新領域之一。

在整體手機市場方面，Gartner 報告指出2016年全球智慧型手機出貨量達到14.95億支、較2015年的14.23億增加5.06%；研調機構IDC預估，2017年之全球智慧型手機出貨量仍可維持約4%的成長率，達到15.56億支；2018年也將再成長4%至16.17億支。品牌與作業系統間的競爭仍然激烈，中高階手機是品牌廠商主要獲利來源，產品差異化程度更將是一線品牌擴大市占率的依據，而更複雜與製造難度更高的金屬機殼設計趨勢，將使得機構產業走向強者恆強的方向；也由於智慧型手機走向大螢幕、輕薄、時尚的概念，機殼的外觀設計或許不同，但高階金屬仍是移動式裝置機構件不變的選項，且已是各品牌必備的規格之一，產業發展對於金屬機構件仍有利；加上其他品牌持續尋求更高階的機構件解決方案，也都是可成的潛在市場，因此智慧型手機仍是本公司最主要的成長動能。

在平板電腦方面，Gartner 指出2016年全球平板電腦出貨量達到2.186億台，相較於2015年2.4億台的數量，年減約9%；2017/2018年預估會持續下降至2億台以下。由於大尺寸智慧手機成為主流，也取代了部分小尺寸平板電腦的需求，但隨著大尺寸平板電腦的推出以及2-in-1的熱潮，帶動平板電腦往新的市場滲透，相較於筆記型電腦，平板電腦這類可攜式行動裝置的產品，對於產品強度的要求更高，而高階品牌對金屬構件的需求也頗為明顯，預計仍將是金屬機構業者的重要產品領域之一。

在筆記型電腦(NB)方面，Gartner 指出2016年出貨量達1.62億台，比起2015年的1.7億台，年減約4.71%，衰退幅度已經較預期為低；2017年出貨量止穩，應可維持在1.60億台，而2018年則將成長5.6%，至1.69億台。由全體PC市場不同產品演變分析，因為可攜式計算裝置的便利性與功能性皆不斷提升，產生的替代效應，使得傳統PC的出貨量遞減、但可攜式PC依舊有一定的需求，且NB市場也有走向高端化的趨勢，對於高階的機構件需求也顯得更為殷切，可成在此領域仍將持續成長。

2017年手持式裝置，尤其是智慧型手機的市場規模持續擴大、金屬機殼滲透率提升、產品設計複雜度與難度持續、以及新產品領域的開拓，都是金屬機構產業的成長動能。可攜式產品仍是本公司重要銷售來源之一，因產品日趨輕薄化與差異化的設計，高階金屬機殼或複合式(Hybrid)機殼的滲透率可望提升、商用機種之需求穩定、高階機種比率增加、以及機構件平均單價穩定，加上公司持續引進更多的產品線，所以有助本公司業務的成長。

可成集團也將受惠於現有客戶產品的有機成長、訂單配比增加、以及新產品與新客戶的導入，驅動公司營收規模持續的增長。在客戶強勁需求下，可成持續擴充產能，以符合客戶與可成本身成長的規劃。公司也會積極開發特殊製程、技術、與材料，搭配公司現有製程技術不斷強化“完整的製程矩陣能力”，使公司成為目前全球機殼及內構件製造廠中，無論在品質、良率、量產能力、客製化且創新的設計上，均能符合或超越一線客戶要求的主力供應商。在銷量預測方面，由於產品種類、規格、尺寸之分別甚大、使用材質之多樣與加工方式之差異，故機構件之預期銷售數量並不具比較性，但產業在大者恆大的趨勢中，可成仍將不斷拉大領先距離，並致力於達到超過產業平均水準為目標。



可成集團以「最全方位機構件解決方案的領導品牌」自許，長期仍將秉持「技術創新、服務客戶、誠信務實、永續經營」的理念，並不斷朝創新產品、優化經營模式、強化生產技術和改善成本結構努力，使本公司持續保有產業領先優勢。所以不論未來經營環境如何變化，我們仍充滿企圖心、信心與決心，秉持一貫目標及期許為客戶、股東、與員工創造最大價值。

董事長：洪水樹



經理人：洪天賜



會計主管：陳美杏



## 貳、公司簡介

一、設立日期：民國七十三年十一月二十三日。

二、公司沿革：

- 1984 年：可成公司創立於台南市海中街 77 巷 60 號，登記資本額為新台幣 2,000 千元。開始研發硬式磁碟機所需的鋁合金壓鑄件。
- 1986 年：現金增資 3,000 千元，增資後實收資本額為 5,000 千元。硬式磁碟機機座開始量產，供應當年國內最大廠商「微科」公司（Micro Science Technology）並投入鎂合金壓鑄技術之開發。
- 1987 年：鎂合金壓鑄技術頗具進展，並獲得「普安」公司（Prime）第一個試作訂單，開始生產 5 1/4" 磁碟機讀取器搖動臂。
- 1988 年：產品品質獲肯定，為拓展更寬廣的營業空間，增購永康工業區 1500 坪用地，增建廠房、添購設備，大幅擴充營業規模，邁向企業化經營之路。
- 1989 年：遷廠至台南縣永康市環工路 79 號。由西德引進全國第一台鎂合金熱室壓鑄機，生產硬式磁碟機讀取器搖動臂，當年甚至引起日本壓鑄界之注意，而來廠拜訪。同年引進日本東芝機械 800 噸鋁壓鑄機及真空壓鑄設備，生產耐高溫（400 °C）的鋁壓鑄件，外銷日本。
- 1990 年：現金增資 10,000 千元，增資後實收資本額為 15,000 千元。積極拓展國外市場，出國參展並拜訪美、加、日、德、比、荷等諸國潛在客戶，深獲肯定，當年取得國外鎂合金壓鑄件訂單，用於行動電話，鎂合金壓鑄技術至此已臻成熟且具國際競爭力。
- 1991 年：為提升鑄件品質而引進瑞士真空壓鑄技術並得到相當成效，同年開始外銷硬式磁碟機座、機殼到新加坡，品質甚具競爭優勢，訂單不斷增加。
- 1992 年：現金增資 10,000 千元，增資後實收資本額為 25,000 千元。國外市場日漸打開，品質深獲國外客戶肯定，為國際磁碟機大廠的正式供應商。爰此大量生產高精密壓鑄件的技術能力已然成熟，國外詢價接踵而至。
- 1994 年：現金增資 15,000 千元，增資後實收資本額為 40,000 千元。獲 DNVI ISO 9002 國際品保系統認證，品質系統更臻完備，為國內第一大電腦廠宏碁公司開始開發筆記型電腦鎂合金壓鑄件。
- 1995 年：與宏碁電腦公司合作開發筆記型電腦鎂合金壓鑄件。
- 1996 年：6 月份盈餘及資本公積各轉增資 20,000 千元，增資後實收資本額為 80,000 千元。筆記型電腦鎂合金機座正式量產，為國內首例。從此國內筆記型電腦廠商在面對散熱及電磁波干擾（EMI）問題多了一個優異的解決方案。
- 1997 年：榮獲 BVQI ISO 9001 認證許可。4 月份現金增資 80,000 千元，6 月份盈餘轉增資 32,000 千元，增資後實收資本額為 192,000 千元。順應公司規模日益擴大及朝向資本市場邁進，董事會決議適時提出上市（櫃）申請，並將公司名稱更名為可成科技股份有限公司，同時辦理公開發行。
- 1998 年：公司於增購鎂合金壓鑄機、CNC 加工機、增購烤漆線。並購置兩處廠房，供產能擴增之使用。中華開發工業銀行（股）公司購入 7.81% 股權成為公司法人股東。公司將營運流程全面的進行電腦化作業的規劃，並獲得國際大廠 COMPAQ、DELL 分別認證或洽詢相關業務，將大幅提升公司的生產力及國際化。盈餘轉增資 134,400 千元，以及員工紅利轉增資 630 千元，增資後實收資本額為 327,030 千元。

- 1999 年：公司增購鎂合金壓鑄機，CNC 加工機及模溫機，購置一處新廠房，供產能擴增之使用。盈餘轉增資 133,512 千元，現金增資 2,000 千股，募集資金 100,000 千元，實收資本額增為 480,542 千元。  
公司股票於 11 月 1 日正式掛牌上櫃買賣。
- 2000 年：現金增資 8,000 千股，募集資金 13.2 億元，實收資本額增為 560,542 千元。盈餘轉增資 283,871 千元，實收資本額增為 844,413 千元。  
與清華大學簽訂「往復式擠型法」特定專利技術之授權契約，用於 3C 產品航太及光學產品之鎂合金、鎂基複合材料之研發改良。  
公司增購冷凍毛邊去除機，壓鑄取出機器人、研磨機器人，高速加工機及研發電腦軟體、模流分析軟體，以利產能擴增之使用。  
向台糖承租 2 萬 2 千坪用地，興建仁愛廠廠房、添購設備，大幅擴充營業規模，朝向世界一流生產技術與獨步全球之垂直性整合製程邁進。
- 2001 年：公司增購冷式鎂合金壓鑄機、鎂合金壓鑄機，鎂壓鑄取出機器人、塗裝機器人套供產能擴增之用；並於 2 月獲得經濟部工業局核定通過本公司提出之主導性新產品開發計畫，證明本公司研發高科技產品技術之能力。  
遷入仁愛新廠，在五廠合一後，將可降低因跨廠關係所產生不良率及縮短製程，另一方面可節省各廠物管、生管等人員配置，減少跨廠聯繫和運輸成本等。  
盈餘轉增資 176,083 千元，增資後實收資本額 1,020,496 千元。公司股票於 2001 年 9 月 17 日正式掛牌上市買賣。  
陸續獲得國際大廠 APPLE、MOTOROLA、LG 及 SAMSUNG 之產品認證，且相繼接獲 PDA 及手機機殼訂單，並正式大量出貨。
- 2002 年：發行第一次有擔保公司債 7 億元，票面金額均為年利率 2.795%。  
為因應新產品的開發及產能持續擴充，陸續購買 CNC 加工機，並購置無塵室手機塗裝設備，另外也跨足桌上型電腦機殼業務，並接獲國際大廠訂單，出貨情況持續加溫；另外大陸蘇州廠亦已正式量產出貨。  
盈餘轉增資 265,862 千元及資本公積轉增資 51,025 千元，實收資本額增為 1,337,383 千元。
- 2003 年：辦理盈餘轉增資 213,607 千元，增資後實收資本額為 1,550,990 千元。  
發行海外可轉換公司債美金 50,000 千元。
- 2004 年：榮獲工商時報委託中華徵信所之大陸台商 1000 大調查，綜合經營績效第一名。  
辦理盈餘轉增資 325,598 千元，實收資本額增為 1,876,588 千元。海外可轉換公司債經轉換美金 1,500 千元，轉換價格新台幣 105 元，資本額增為 1,881,469 千元。  
大陸子公司產能開出，對集團營業額與獲利有相當助益，另外，成立大陸可勝蘇州廠以因應未來產能的需求。
- 2005 年：榮獲中華徵信所之大陸台商 1000 大調查，大陸台商獲利率最佳的廠商及綜合經營績效第三名。  
辦理盈餘轉增資 782,327 千元，實收資本額增為 2,821,616 千元。  
募集發行本年度第一次海外可轉換公司債美金 80,000 千元。  
為因應產能需求及考量集團組織架構運籌，轉投資設立大陸地區亞奇拉科技(蘇州)有限公司。大陸可勝蘇州廠正式量產出貨。



# CATCHER可成科技

## 105 年度年報

- 2006 年： 榮獲富士比(Forbes)評選為亞洲 200 名最佳企業之一及亞洲 200 家穩建成長之中小型企業，以及榮獲美國商業週刊(Business Week)評選為亞洲 50 大企業名單第 19 名，並獲標準普爾評選為未來藍籌股。  
投資成立可利科技(蘇州工業園區)有限公司，同時台灣增購 CNC 加工機及其他機器設備。辦理盈餘轉增資 1,194,729 千元，加上海外可轉換公司債轉換，資本額增為 4,141,365 千元。
- 2007 年： 榮獲中華徵信所「台灣地區集團企業研究」評選為投資大陸十大標竿集團第一名，以及最具海外上市資格的大陸十大分子企業第二名。  
辦理盈餘轉增資 1,274,442 千元，增資後實收資本額為 5,415,917 千元。  
為整合境外投資架構及便於投資事業之管理，進行集團間投資架構調整，分別於香港與新加坡成立子公司。
- 2008 年： 辦理盈餘轉增資 581,242 千元，增資後實收資本額為 5,997,159 千元。  
因應公司營運規劃，增購本公司南科 2 廠。  
為因應集團營運擴展計劃與大陸目前投資相關優惠，本公司轉投資設立大陸地區可成科技(宿遷)有限公司。
- 2009 年： 取得 ISO14001 環境管理系統認證。  
辦理盈餘轉增資，增資後實收資本額為 6,649,085 千元。  
發行國內可轉換公司債新台幣 5,000,000 千元。  
因應集團營運擴展計劃，本公司投資大陸 100%控股子公司 9,300 萬美元。
- 2010 年： 集團合併營收達台幣 218 億元，創歷史新高。  
因應發展一體成型鋁鎂合金智慧型手機外殼，擴充 CNC 加工機設備，成為全球 3C 領域行業中擁有最具規模 CNC 設備的機構件廠商之一。  
可成科技(宿遷)有限公司加入量產行列。
- 2011 年： 集團合併營收達台幣 359 億元、淨利 106.7 億元，雙雙創下歷史新高。  
發行第一次海外存託憑證 670 萬單位，募資 2.2 億美元。  
發行第二次國內可轉換公司債新台幣 45 億元。  
榮獲行政院長頒發「創造就業貢獻獎」。  
獲經濟部工業局頒發「2011 台灣創新企業百強」。  
獲數位時代評為「2011 年台灣科技 100 強」。
- 2012 年： 集團合併營收達台幣 370 億元、淨利 108.9 億元，雙雙創下歷史新高。  
獲 International Business Times 評為全球成長最快速之前一千大企業。  
獲數位時代評選為「2012 台灣科技 100 強」，亞洲地區科技綜合排名#17、獲利率#5、營收成長#7。台灣地區綜合排名#5、獲利率#3。  
因應集團營運擴展計劃，並經投審會核准投資設立「可功科技(宿遷)有限公司」及「可勝科技(泰州)有限公司」。
- 2013 年： 集團合併營收達新台幣 432 億元、淨利 138 億元，創下歷史新高。  
經濟部國貿局頒發 2012 年出進口績優廠商。
- 2014 年： 集團合併營收達新台幣 552 億元、淨利 178 億元，創下歷史新高。  
因應集團營運擴展計劃，設立「可發科技(宿遷)有限公司」。

- 2015 年： 集團合併營收達新台幣 824 億元、淨利 251 億元，創下歷史新高。  
富比世雜誌評選可成為亞洲最佳五十大企業之一、也是台灣唯一入選企業。
- 2016 年： 可成集團合併營收達新台幣 791 億元、淨利 220 億元，均創下歷史次高紀錄。  
哈佛商業評論評選可成董事長為台灣最佳五十大 CEO 第三名、科技與電腦週邊設邊第一名。  
日本經濟新聞評選 Asia300 企業實力排名，可成名列前十名。  
可成榮獲教育部體育署頒發「2016 年運動企業認證」獎章。  
可成榮獲台北經營管理學院頒發 2016 傑出大陸台商獎。

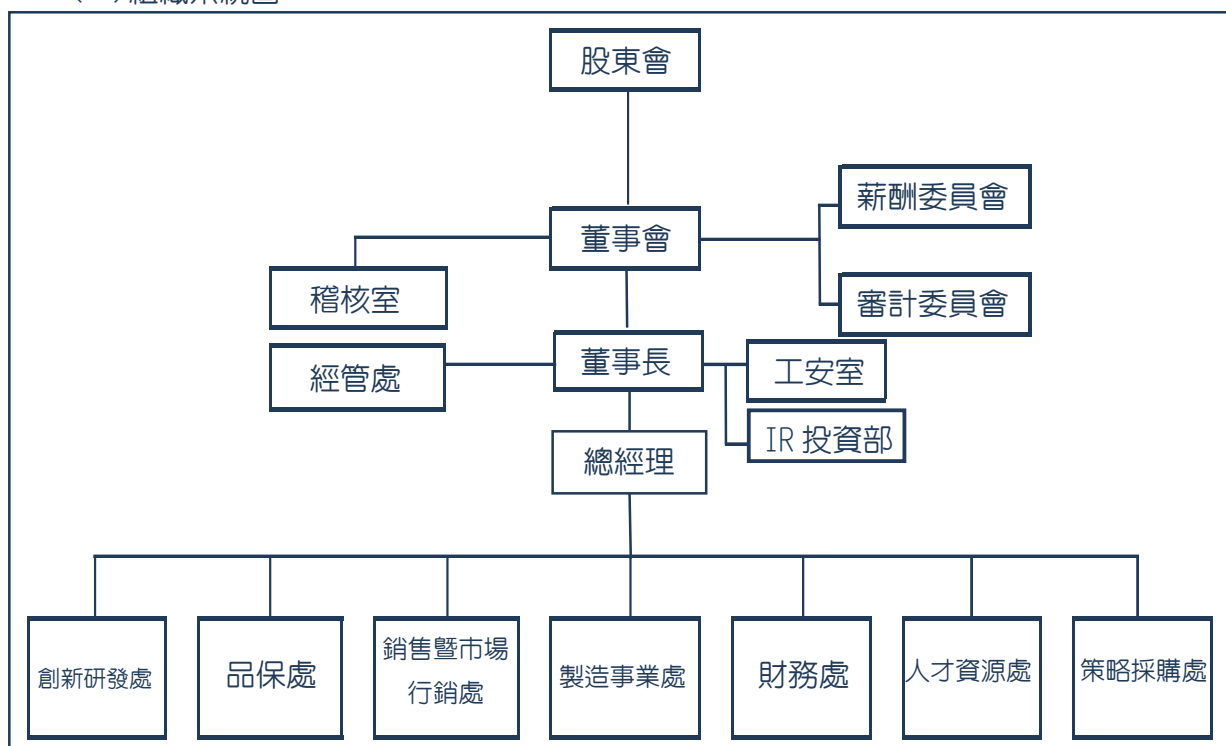




## 參、公司治理報告

### 一、組織系統

#### (一) 組織系統圖



#### (二) 各主要部門所營業務：

- 創新研發處：前瞻技術研發、製程技術發展
- 品保處：產品品質檢驗及品質確保
- 銷售暨市場行銷處：品牌管理、市場研究、業務推廣、客戶服務
- 製造事業處：各式機構外觀件及內構件之製造、加工
- 財務處：財務會計、投資規劃、股務管理
- 人才資源處：人力資源管理與組織發展
- 策略採購處：集團資材規劃、供應商資源管理
- 經營管理處：經營管理資訊及指標之訂定及追蹤考核
- 稽核室：內部稽核與作業流程管理
- 工安室：廠內工安與環保檢查
- 投資人關係：與股東及投資人溝通、關係維護



## 二、董事、總經理、副總經理、協理、各部門及分支機構主管資料

### (一) 董事

106年03月31日：單位：股													
職稱 (註1)	姓 名	國籍	性別	選(就)任 日期	任期	初次 選任日期 (註2)	選任時持有股份		現在持有股數		配偶、未成年子女現在持有股份		利用他人 名義持有 股份
							股數 (註3)	持股 比率	股數 (註3)	持股 比率	股數 (註3)	持股 比率	
董事	洪水樹	台灣	男	102.06.13	三年	102.06.13	10,704,834	1.39%	10,704,834	1.39%	18,409,961	2.39%	-
													台大醫學院 可成科技公司董事長
董事	洪天賜	台灣	男	102.06.13	三年	102.06.13	10,661,889	1.38%	10,661,889	1.38%	15,364,013	1.99%	-
													佳偉投資(股)公司董事長
董事	洪水松	台灣	男	102.06.13	三年	102.06.13	10,278,970	1.33%	10,278,970	1.33%	6,901	0%	-
													德能投資(股)公司董事長
董事	王明隆	台灣	男	102.06.13	三年	99.06.25	-	0%	-	0%	-	-	-
													可成科技(股)公司董事 國立成功大學兼任教授 中華網龍(股)公司監察人 昂漢電子(股)公司獨立 董事兼薪酬委員 漢平電子工業(股)公司 薪酬委員 統一實業(股)公司獨立 董事兼薪酬委員 佳和實業(股)公司薪酬 委員 桂盟國際股份有限公司 獨立董事兼薪酬委員

# CATCHER可成科技

## 105年度年報

職稱 (註1)	姓名	國籍	性別	選(就)任 日期	任期	初次 選任日期 (註2)	選任時持有股份		現在持有股數		配偶、未成年子女現在持有股份		利用他人 名義持有 股份		主要經(學)歷 (註3)	目前兼任本公司及其他 公司之職務	具配偶或二親等以內 關係之其他主管、董 事或監察人	
							股數 (註3)	持股 比率	股數 (註3)	持股 比率	股數 (註3)	持股 比率	股數 (註3)	持股 比率			職稱	姓名
獨立 董事	徐立群	台灣	男	102.06.13	三年	102.06.13	-	0%	-	0%	-	0%	-	-	國立成功大學會計 學系副教授 長榮大學資訊管理 系副教授/資訊暨 工程學院院長	本公司獨立董事/審計 委員/薪酬委員 國立成功大學會計學系 教授 長榮大學董事會董事	-	-
獨立 董事	雷孟桓	台灣	男	102.06.13	三年	102.06.13	-	0%	-	0%	-	0%	-	-	台大醫學院醫學系 台大醫學院兼任講 師	羅東博愛醫院醫療副院 長 可成科技(股)公司獨立 董事/審計委員/薪酬委 員	-	-
獨立 董事	黃文杰	台灣	男	105.05.19	三年	105.05.09	8.669	0%	8.669	0%	-	0%	-	-	淡江大學建築研究 所 黃文杰建築師事務所 負責人	黃文杰建築師事務所負 責人 可成科技(股)公司獨立 董事/審計委員/薪酬委 員	-	-

註1：法人股東應將法人股東名稱及代表人分別列示(屬法人股東代表者，應註明法人股東名稱)，並應填列下表。

註2：填列首次擔任公司董事或監察人之時間，如有中斷情事，應附註說明。

註3：所列持股含具有保留運用決定權信託持股數。

董事資料

姓名	條件	是否具有五年以上工作經驗 及下列專業資格			符合獨立性情形（註）										兼任其他 公開發行 公司獨立 董事家數
		商務、法務、 財務、會計或 公司業務所 須相關科系 之公私立大 專院校講師 以上	法官、檢察 官、律師、會 計師或其他 與公司業務 所需之國家 考試及格領 有證書之專 門職業及技 術人員	商務、法務、 財務、會計或 公司業務所 須之工作經 驗	1	2	3	4	5	6	7	8	9	10	
董事 洪水樹		---	---	是	--	--	--	--	--	V	V	--	V	V	---
董事 洪天賜		---	---	是	--	--	--	--	--	V	V	--	V	V	---
董事 洪水松		---	---	是	V	V	--	--	V	V	V	--	V	V	---
董事 王明隆	是	---	---	是	V	V	V	V	V	V	V	V	V	V	3
獨立董事 徐立群	是	---	---	是	V	V	V	V	V	V	V	V	V	V	---
獨立董事 雷孟桓	---	---	---	是	V	V	V	V	V	V	V	V	V	V	---
獨立董事 黃文杰	---	---	---	是	V	V	V	V	V	V	V	V	V	V	---

註：各董事、監察人於選任前二年及任職期間符合下述各條件者，請於各條件代號下方空格中打“√”。

- (1) 非為公司或其關係企業之受僱人。
- (2) 非公司或其關係企業之董事、監察人(但如為公司或其母公司、公司直接及間接持有表決權之股份超過百分之五十之子公司之獨立董事者，不在此限)。
- (3) 非本人及其配偶、未成年子女或以他人名義持有公司已發行股份總額百分之一以上或持股前十名之自然人股東。
- (4) 非前三款所列人員之配偶、二親等以內親屬或三親等以內直系血親親屬。
- (5) 非直接持有公司已發行股份總額百分之五以上法人股東之董事、監察人或受僱人，或持股前五名法人股東之董事、監察人或受僱人。
- (6) 非與公司有財務或業務往來之特定公司或機構之董事（理事）、監察人（監事）、經理人或持股百分之五以上股東。
- (7) 非為公司或關係企業提供商務、法務、財務、會計等服務或諮詢之專業人士、獨資、合夥、公司或機構之企業主、合夥人、董事（理事）、監察人（監事）、經理人及其配偶。但依股票上市或於證券商營業處所買賣公司薪資報酬委員會設置及行使職權辦法第七條履行職權之薪資報酬委員會成員，不在此限。
- (8) 未與其他董事間具有配偶或二親等以內之親屬關係。
- (9) 未有公司法第 30 條各款情事之一。
- (10) 未有公司法第 27 條規定以政府、法人或其代表人當選。



# CATCHER可成科技

## 105年度年報

### (二) 總經理、副總經理、協理、各部門及分支機構主管資料

106年3月31日;單位:股

職稱	姓名	國籍	性別	選(就)任日期	持有股份		配偶、未成年子女持有股份		利用他人名義持有股份		主要經(學)歷	目前兼任其他公司之職務	具配偶或二等親以內關係之經理人		
					股數(註1)	持股%	股數(註1)	持股%	股數	持股%			職稱	姓名	關係
總經理	洪天賜	台灣	男	105.01.01	10,661,889	1.38%	15,364,013	1.99%	-	-	佳偉投資(股)公司董事長	本公司總經理 本公司之子公司董事(代表人) 佳偉投資(股)公司董事長			
副總經理	簡文鍵	台灣	男	99.01.01	110	0.00%	0	0.00%	-	-	MIT史隆管理學院, 進階管理學程畢業 復旦大學 EMBA 戴爾電腦台灣研發中心協理 可成公司業務部副總經理	悅康健康管理顧問科技(股)公司監察人(代表人)	-	-	-
副總經理	巫俊毅	台灣	男	99.03.01	0	0.00%	0	0.00%	-	-	美國密西根州大企研所碩士 中華映管(股)公司財務副總兼財會主管 可成公司投資長兼發言人	鑫禾科技(股)公司董事(代表人) 悅康健康管理顧問科技(股)公司董事長(代表人)	-	-	-
資深協理	黃世德	台灣	男	103.04.01	0	0.00%	0	0.00%	-	-	勤益工專機械系 可成科技公司製造事業處資深協理	無	-	-	-
協理	李士璋	台灣	男	99.02.01	0	0.00%	0	0.00%	-	-	清華大學材料所博士 可成公司研發部協理	無	-	-	-
協理	李旭原	台灣	男	99.02.01	0	0.00%	8,985	0.00%	-	-	台北工專機械科 可成公司研發部協理	無	協理	林玉雁	配偶
協理	林玉雁	台灣	女	101.01.01	8,985	0.00%	0	0.00%	-	-	St.Cloud State MBA 可成公司業務部協理	無	協理	李旭原	配偶
協理	陳美杏	台灣	女	101.01.01	68,234	0.01%	0	0.00%	-	-	南台科技大學 EMBA 可成公司財會協理	光銘科技(股)公司董事(代表人) 本公司之香港子公司董事	-	-	-

註1: 所列持股含具有保留運用決定權信託持股權。

(三) 最近年度支付董事(含獨立董事)、總經理及副總經理之酬金

1. 董事(含獨立董事)之酬金

資料截止日：105 年 12 月 31 日

單位：新台幣仟元

職稱/姓名		董事長 總經理 董事 董事 獨立董事 獨立董事 獨立董事	洪水樹 洪天賜 洪水松 王明隆 徐立群 雷孟桓 黃文杰	
董事酬金	報酬 (A)	本公司	-	
		財務報告內所有公司	-	
	退職退休金 (B)	本公司	-	
		財務報告內所有公司	-	
	董事酬勞 (C) (註 1)	本公司	16,892	
		財務報告內所有公司	16,892	
	業務執行費用 (D)	本公司	1,028	
		財務報告內所有公司	1,028	
A、B、 C 及 D 等四項總額 占稅後純益之比例		本公司	0.08%	
		財務報告內所有公司	0.08%	
兼任員工領取相關酬金	薪資、獎金及特支費等 (E)	本公司	8,938	
		財務報告內所有公司	8,938	
	退職退休金 (F)	本公司	230	
		財務報告內所有公司	230	
	員工酬勞 (G) (註 1)	本公司	現金金額	10,318
			股票金額	-
		財務報告內 所有公司	現金金額	234,508
			股票金額	-
	員工認股權憑證 得認購股數 (H)	本公司	-	
		財務報告內所有公司	-	
	取得限制員工 權利新股股數 (I)	本公司	-	
		財務報告內所有公司	-	
A、B、C、D、E、F 及 G 等七項 總額占稅後純益之比例		本公司	0.17%	
		財務報告內所有公司	1.19%	
有無領取來自子公司以外轉投資事業酬金			無	
除上表揭露外，最近年度公司董事為財務報告內所有公司提供服務(如擔任非屬員工之顧問等)領取之酬金			無	

註 1：截至年報刊印日止，董事會尚未通過擬議配發之 105 年度盈餘分派案。依規定按上年度實際配發比例計算今年擬議配發數計算。

註 2：上表揭露之董事僅列截至年報刊印日止在任之董事

※本表所揭露酬金內容與所得稅法所得之概念不同，故本表目的係作為資訊揭露之用，不作課稅之用。

酬金級距表

給付本公司各個董事酬金級距	董事姓名			
	前四項酬金總額 (A+B+C+D)		前七項酬金總額 (A+B+C+D+E+F+G)	
	本公司	合併報表內所有公司	本公司	合併報表內所有公司
低於 2,000,000 元	王明隆/莊義雄 /徐立群/雷孟 桓/黃文杰	王明隆/莊義雄 /徐立群/雷孟 桓/黃文杰	王明隆/莊義雄 /徐立群/雷孟 桓/黃文杰	王明隆/莊義雄 /徐立群/雷孟 桓/黃文杰
2,000,000 元 (含) ~ 5,000,000 元 (不含)				
5,000,000 元 (含) ~ 10,000,000 元 (不含)	洪水樹/洪天賜 /洪水松	洪水樹/洪天賜 /洪水松	洪水松	洪水松
10,000,000 元 (含) ~ 15,000,000 元 (不含)				
15,000,000 元 (含) ~ 30,000,000 元 (不含)				
30,000,000 元 (含) ~ 50,000,000 元 (不含)				
50,000,000 元 (含) ~ 100,000,000 元 (不含)			洪天賜	洪天賜
100,000,000 元以上			洪水樹	洪水樹

※本表所揭露酬金內容與所得稅法所得之概念不同，故本表目的係作為資訊揭露之用，不作課稅之用。

## 2. 總經理及副總經理之酬金

資料截止日：105 年 12 月 31 日

單位：新台幣仟元

職稱/姓名	董事長 總經理 副總經理 副總經理		洪水樹 洪天賜 簡文鍵/巫俊毅/ 曾國憲/郭俊麟/楊義文/劉效祖
薪資 (A)	本公司		13,100
	財務報告內所有公司		25,211
退職退休金 (B)	本公司		556
	財務報告內所有公司		556
獎金及特支費等 (C)	本公司		2,196
	財務報告內所有公司		4,141
員工酬勞金額 (D) (註 1)	本公司	現金金額	21,359
		股票金額	-
	財務報告內所有公司	現金金額	326,296
		股票金額	-
A、B、C 及 D 等四項總額 占稅後純益之比例 (%)	本公司		0.17%
	財務報告內所有公司		1.62%
取得員工認股權憑證數額	本公司		-
	財務報告內所有公司		-
取得限制員工權利新股股 數	本公司		-
	財務報告內所有公司		-
有無領取來自子公司以外轉投資事業酬金			無

\* 不論職稱，凡職位相當於總經理、副總經理者（例如：總裁、執行長、總監…等等），均應予揭露。

註 1：截至年報刊印日止，董事會尚未通過擬議配發之 105 年度盈餘分派案。依規定按去年度實際配發比例計算今年擬議配發數計算。

※本表所揭露酬金內容與所得稅法所得之概念不同，故本表目的係作為資訊揭露之用，不作課稅之用。

酬金級距表

給付本公司各個總經理及副總經理酬金級距	總經理及副總經理姓名	
	本公司	合併報表內所有公司
低於 2,000,000 元		
2,000,000 元 (含) ~ 5,000,000 元 (不含)		
5,000,000 元 (含) ~ 10,000,000 元 (不含)	巫俊毅	巫俊毅
10,000,000 元 (含) ~ 15,000,000 元 (不含)	簡文鍵	簡文鍵
15,000,000 元 (含) ~ 30,000,000 元 (不含)		郭俊麟/劉效祖/楊義文
30,000,000 元 (含) ~ 50,000,000 元 (不含)		曾國憲
50,000,000 元 (含) ~ 100,000,000 元 (不含)	洪天賜	洪天賜
100,000,000 元以上	洪水樹	洪水樹
總計		

※本表所揭露酬金內容與所得稅法所得之概念不同，故本表目的係作為資訊揭露之用，不作課稅之用。

### 3. 分派員工酬勞之經理人姓名及分派情形

資料截止日：105 年 12 月 31 日

單位：新台幣仟元

	職稱	姓名	股票金額 (註 1)	現金金額	總計	總額占稅後純 益之比例 (%)
經 理 人	董 事 長	洪水樹	0	33,306	33,306	0.15%
	總 經 理	洪天賜				
	副總經理	簡文鍵				
	副總經理	巫俊毅				
	資深協理	黃世德				
	協 理	李士瑋				
	協 理	李旭原				
	協 理	陳美杏				
	協 理	林玉雁				

註 1：截至年報刊印日止，董事會尚未通過擬議配發之 105 年度盈餘分派案。依規定按上年度實際配發比例計算今年擬議配發數計算。

※本表所揭露酬金內容與所得稅法所得之概念不同，故本表目的係作為資訊揭露之用，不作課稅之用。

(四) 分別比較說明本公司及合併報表所有公司於最近年度支付本公司董事、總經理及副總經理酬金總額占稅後純益比例之分析並說明付酬金之政策、標準與組合、訂定酬金之程序及與經營績效之關聯性：

#### 1. 本公司董事、總經理及副總經理酬金總額占稅後純益比例之分析

職稱 \ 項目	酬金總額佔稅後純益比例				增(減)比例	
	105 年度		104 年度			
	本公司	合併報表 所有公司	本公司	合併報表 所有公司	本公司	合併報表 所有公司
董 事	0.25%	1.70%	1.34%	2.36%	-1.09%	-0.66%
總 經 理						
副 總 經 理						

註 1：截至年報刊印日止，董事會尚未通過擬議配發之 105 年度盈餘分派案。依規定按上年度實際配發比例計算今年擬議配發數計算。



2. 本公司給付酬金之政策依據公司發展策略，並參酌同業標準訂定本公司人事規章相關規定。而最近二年度支付總經理及副總經理之酬金分為薪資、獎金及員工酬勞，薪資及獎金係依據本公司人事規章相關規定辦理；員工酬勞係由董事會依據公司章程規定予以提撥，並經董事會決議通過後報告股東會。

### 三、公司治理運作情形

#### (一) 董事會運作情形資訊

自 105 年 1 月至 106 年 3 月止，董事會開會 9 次【A】，董事出席情形如下：

職稱	姓名	實際出(列)席 次數【B】	委託出席次數	實際出(列)席 率(%)【B/A】	備註
董事長	洪水樹	9	0	100.00	105 年 5 月 19 日改選
董事	洪水松	9	0	100.00	105 年 5 月 19 日改選
董事	洪天賜	7	1	77.78	105 年 5 月 19 日改選
董事	王明隆	9	0	100.00	105 年 5 月 19 日改選
獨立董事	莊義雄	0	3	0	105 年 5 月 19 日解任
獨立董事	徐立群	8	0	88.89	105 年 5 月 19 日改選
獨立董事	雷孟桓	6	0	66.67	105 年 5 月 19 日改選
獨立董事	黃文杰	6	0	100.00	105 年 5 月 19 日新任

其他應記載事項：

- 一、證交法第 14 條之 3 所列事項暨其他經獨立董事反對或保留意見且有紀錄或書面聲明之董事會議決事項，應敘明董事會日期、期別、議案內容、所有獨立董事意見及公司對獨立董事意見之處理：無
- 二、董事對利害關係議案迴避之執行情形，應敘明董事姓名、議案內容、應利益迴避原因以及參與表決情形：

開會日期	董事	議案內容	利益迴避及表決情形
106.03.16	洪水樹	本公司擬捐贈予「財團法人可成教育基金會」乙案，提請討論。	董事洪水樹為財團法人可成教育基金會董事長，排除應利益迴避不參與討論及表決外，本議案經其餘出席董事無異議通過。

- 三、當年度及最近年度加強董事會職能之目標（例如設立審計委員會、提昇資訊透明度等）與執行情形評估：本公司已於 100 年 12 月 23 日成立薪資報酬委員會及 102 年 6 月 13 日成立審計委員會

(二) 審計委員會運作情形或監察人參與董事會運作情形：

1. 審計委員會運作情形：

自 105 年 1 月至 106 年 3 月止，審計委員會開會 6 次【A】，列席情形如下：

職稱	姓名	實際出席次數(B)	委託出席次數	實際出席率(%) (B / A) (註)	備註
審計委員	徐立群	6	0	100.00	105 年 5 月 19 日改選
審計委員	雷孟桓	5	0	83.33	105 年 5 月 19 日改選
審計委員	黃文杰	4	0	100.00	105 年 5 月 19 日新任
審計委員	莊義雄	0	3	0	105 年 5 月 19 日解任

其他應記載事項：

- 一、證交法第 14 條之 5 所列事項暨其他未經審計委員會通過，而經全體董事三分之二以上同意之議決事項，應敘明董事會日期、期別、議案內容、審計委員會決議結果以及公司對審計委員會意見之處理：無
- 二、獨立董事對利害關係議案迴避之執行情形，應敘明獨立董事姓名、議案內容、應利益迴避原因以及參與表決情形：無
- 三、獨立董事與內部稽核主管及會計師之溝通情形（例如就公司財務、業務狀況進行溝通之重大事項、方式及結果等）：
  - (一) 本公司內部稽核主管定期與審計委員會委員進行稽核業務報告及討論，每月稽核報告發出後也會針對委員的疑問立即進行討論溝通；本公司獨立董事與內部稽核主管溝通狀況良好。
  - (二) 本公司簽證會計師於審計委員會會議中，針對財務報表查核或核閱結果以及其他相關法令要求之事項進行溝通；本公司獨立董事與簽證會計師溝通狀況良好。

(三) 公司治理運作情形及其與上市上櫃公司治理實務守則差異情形及原因

評估項目	運作情形(註 1)			與上市上櫃公司治理實務守則差異情形及原因
	是	否	摘要說明	
一、公司是否依據「上市上櫃公司治理實務守則」訂定並揭露公司治理實務守則？		✓	尚無此守則	本公司尚未訂定「上市上櫃公司治理實務守則」，然相關作業均符合公司治理精神。
二、公司股權結構及股東權益				無特別差異。
(一) 公司是否訂定內部作業程序處理股東建議、疑義、糾紛及訴訟事宜，並依程序實施？	✓		(一) 已設有發言人、代理發言人、投資人關係人員、與本公司股務代理機構及股務相關人員處理相關問題。	
(二) 公司是否掌握實際控制公司之主要股東及主要股東之最終控制者名	✓		(二) 本公司已與主要股東或其最終控制者維持密切聯繫，並由投資人關係人	

評估項目	運作情形(註 1)			與上市上櫃公司 治理實務守則差 異情形及原因
	是	否	摘要說明	
單？  (三) 公司是否建立、執行與 關係企業間之風險控管 及防火牆機制？  (四) 公司是否訂定內部規 範，禁止公司內部人利 用市場上未公開資訊買 賣有價證券？	✓		員、股務人員隨時注意追 蹤股權變化情形。  (三) 已訂定『子公司管理辦法』 執行之。  (四) 本公司已訂定內部重大資 訊處理作業程序，以建立 本公司良好之內部重大資 訊處理及揭露機制，避免 資訊不當洩漏，應以善良 管理人之注意及忠實義 務，本誠實信用原則執行 業務，並須依照法律、命 令及臺灣證券交易所之規 定及本作業程序辦理。	
三、董事會之組成及職責 (一) 董事會是否就成員組成 擬訂多元化方針及落實 執行？  (二) 公司除依法設置薪資報 酬委員會及審計委員 會，是否自願設置其他 各類功能性委員會？  (三) 公司是否訂定董事會績 效評估辦法及其評估方 式，每年並定期進行績 效評估？  (四) 公司是否定期評估簽證 會計師獨立性？	✓	✓	(一) 本公司董事會由七席董事 組成，其中設有獨立董事 三席。董事成員具有經營 實務或是大專院校講師以 上背景；獨立董事成員也 具有會計師、大專以上院 校商學/會計教授、商務專 業人士等，已經兼顧成員 多元化並落實執行。  (二) 本公司已經依法設置薪資 報酬委員會，而且也另行 提前設立審計委員會，未 來會視法令或公司營運需 求設立其它委員會。  (三) 本公司目前尚未訂定董事 會績效評估辦法。  (四) 本公司定期評估聘任會計 師之獨立性，並依照規定 進行輪調，以確保會計師 之獨立性。	無特別差異。
四、上市上櫃公司是否設置公 司治理專(兼)職單位或人 員負責公司治理相關事務 (包括但不限於提供董	✓		本公司指定財務部兼職有關公司 治理業務，並於其下設有股務人 員，專責公司層級、股東會、董 事會、各委員會等之事務、以及	無特別差異。

評估項目	運作情形(註 1)			與上市上櫃公司 治理實務守則差 異情形及原因
	是	否	摘要說明	
事、監察人執行業務所需資料、依法辦理董事會及股東會之會議相關事宜、辦理公司登記及變更登記、製作董事會及股東會議事錄等)？			公司治理事宜。	
五、公司是否建立與利害關係人溝通管道，及於公司網站設置利害關係人專區，並妥適回應利害關係人所關切之重要企業社會責任議題？	✓		本公司設有發言人、代理發言人及投資人關係之人員，負責與各方利害關係人透過各管道(包含郵件、電話、Email、公司網站等)即時溝通。至於公司網站業已配合證交所修正之資訊申報作業辦法，於網站首頁明顯位置設置「利害關係人」字樣，使利害關係人能快速點擊進入並了解各相關議題的溝通管道，獲得妥善之回應。除此之外，本公司每年定期出版企業社會責任報告書並進行利害關係人問卷調查，調查包含：員工、客戶、供應商、投資人與股東、社區居民、政府機關、非營利/非政府組織、新聞媒體等群體對企業社會責任議題的重視程度，作為本公司企業社會責任報告書資訊揭露程度的參考，以回應利害關係人之關切議題。	無特別差異。
六、公司是否委任專業股務代辦機構辦理股東會事務？	✓		本公司委任中國信託商業銀行代理部代辦股東會事務；地址：台北市重慶南路一段 83 號 5 樓，電話：(02)6636-5566，網址： <a href="https://ecorp.ctbcbank.com/cts/index.jsp">https://ecorp.ctbcbank.com/cts/index.jsp</a>	無特別差異。
七、資訊公開 (一) 公司是否架設網站，揭露財務業務及公司治理資訊？	✓		(一) 本公司網址： <a href="http://www.catcher-group.com">http://www.catcher-group.com</a> ，有繁體中文、簡體中文、與英文三種語言，並定期揭露公司財報、經營、公司治理、企業社會責任、法說會等資訊。另外公司已定期或不定期於法令規定之證交所公開資	無特別差異。



評估項目	運作情形(註 1)			與上市上櫃公司 治理實務守則差 異情形及原因
	是	否	摘要說明	
(二) 公司是否採行其他資訊揭露之方式(如架設英文網站、指定專人負責公司資訊之蒐集及揭露、落實發言人制度、法人說明會過程放置公司網站等)?	✓		<p>訊觀測站與本公司網站公告財務業務及相關營運治理情形。所以亦可藉由公開資訊觀測站查詢本公司相關財務、業務及公司治理資訊。</p> <p>(二) 本公司指定專人(投資人關係部人員)負責交易所公開資訊觀測站揭露之工作,及公司網站資訊揭露(包含英文、繁體中文、簡體中文等三種語言)。並已設立發言人、代理發言人、投資人關係部門,相關事項已公告並落實代理人制度。本公司也會召開或參與法說會,針對各次法說會時間以及法說會資料等,也皆會於公開資訊觀測站或是公司網站公告。</p>	
八、公司是否有其他有助於瞭解公司治理運作情形之重要資訊(包括但不限於員工權益、僱員關懷、投資者關係、供應商關係、利害關係人之權利、董事及監察人進修之情形、風險管理政策及風險衡量標準之執行情形、客戶政策之執行情形、公司為董事及監察人購買責任保險之情形等)?	✓		<p>(一) 員工權益、僱員關懷之執行情形:本公司一向視人才資本為公司重要資產之一,致力提供員工一個安全舒適及合理薪酬之工作環境,並本著照顧員工與善盡社會責任自我期許,餘請參閱本年報『勞資關係』之說明。</p> <p>(二) 投資者關係之執行情形:本公司有發言人與代理發言人,並設置專責之投資人關係部門與人員,設置中英文官方網站、聯絡資訊、定期公布營運成果、參加法說會等,致力與投資者關係之維繫 (電話:02-27015900 分機2812; 公司網站:<a href="http://www.catcher-group.com">www.catcher-group.com</a>;</p>	無特別差異。

評估項目	運作情形(註 1)			與上市上櫃公司 治理實務守則差異情形及原因
	是	否	摘要說明	
			<p>Email：IR@catcher-group.com)。</p> <p>(三) 供應商關係及客戶政策之執行情形：本公司長期以來與客戶、供應商均簽訂合約以保障雙方權利義務，並長期以來皆維持穩定良好關係。</p> <p>(四) 利害關係人之權利之執行情形：利害關係人可透過郵件、電話、傳真、Email、公司網站等方式與公司進行溝通、建言，以維護其合法之權利。</p> <p>(五) 董事進修之情形：除本公司之董事均具有產業專業背景及經營管理實務經驗外，另外本公司不定期提供營運財務股務等政策、法令以及相關專業知識進修課程予董事，而本公司董事均已依個人需求進行進修。</p> <p>(六) 風險管理政策及風險衡量標準之執行情形：本公司每季至少召開一次董事會，監督公司營運及風險管理，餘請參考本年報「風險管理」說明。</p> <p>(七) 本公司已為董事及經理人購買相關責任保險。</p> <p>(八) 本公司股東會已採電子投票，並提升資訊透明度以保障股東權益。</p> <p>綜上，本公司目前係遵照相關法令執行相關作業，並逐步朝公司治理精神及依公司規模與發展逐項建置中。而即將出版的 2016 年企業社會責任報告書之篇章內容亦能協助利害關係人更加瞭解各項治理運作之重要訊息。</p>	

評估項目	運作情形 (註 1)		與上市上櫃公司 治理實務守則差 異情形及原因
	是	否	
九、請就臺灣證券交易所股份有限公司公司治理中心最近年度發布之公司治理評鑑結果說明已改善情形，及就尚未改善者提出優先加強事項與措施。 本公司民國一百零五年「公司治理評鑑」結果為排名級距 36%-50%，針對未得分並已改善及尚未改善項目提出優先加強事項與措施如下： (一) 公司年報是否揭露股東常會決議事項之執行情形？ 於 105 年年報第 40 頁股東會重要決議中揭露「除解除本公司新選任董事及其代表人競業禁止限制案未通過外，其餘各承認事項及討論事項均獲股東投票表決決議通過，另並無其他議案或臨時動議。除為籌募營運資金擬發行增資新股或國內外可轉換公司債案未執行外，其餘決議通過事項均已經執行完成。」 (二) 公司年報及網站是否接露主要股東名單，包含股權比例達百分之五以上股東或股權比例佔前十名之股東名稱、持股數額及比例？ 已於年報第 44 頁揭露前十大股東名稱、持股數額及比例，並預計於近期內在公可網站揭露本公司前十大股東資訊。 (三) 公司網站是否接露公司簡介，至少包括公司沿革、所製造的產品或提供服務之介紹，組織架構與經營團隊？ 目前已於公司網站揭露公司沿革、製造產品及提供服務介紹、公司組織架構，預計近期亦會在公司網站上加強揭露經營團隊資訊。 (四) 公司是否參考國際通用之報告書編製指引，編製企業社會責任報告書等揭露公司非財務資訊之報告書？ 預計 2017 年 6 月發佈的「企業社會責任報告書」將遵循國際通用之報告書編製形式。 (五) 公司是否揭露過去兩年二氧化碳或其他溫室氣體年排放量？ 本公司於公司網站及「企業社會責任報告書」中皆有揭露 104 年及 105 年之溫室氣體排放量。 (六) 公司是否制訂節能減碳、溫室氣體減量、減少用水或其他廢棄物管理政策？ 本公司於 2016 年「企業社會責任報告書」第 41~45 頁中，針對節能減碳、溫室氣體減量、節約用水與廢棄物管理有明確的規範，並制訂執行方針。			



(四) 薪資報酬委員會組成、職責及運作情形：

1. 本公司依據「證券交易法第 14-6 條」暨「股票上市或於證券商營業處所買賣公司薪資報酬委員會設置及行使職權辦法」規定，於 100 年 12 月 23 日之董事會通過設置本公司薪資報酬委員會，並訂定「本公司薪資報酬委員會組織規程」，可至公開資訊觀測站查詢。

2. 薪資報酬委員會成員資料

身分別 (註 1)	姓名	是否具有五年以上工作經驗 及下列專業資格			符合獨立性情形(註 2)								兼任其 他公開 發行公 司薪資 報酬委 員會成 員家數	備註 (註 3)
		商務、法 務、會計 或公司業 務所需相 關料系之 公私立大 專院校講 師以上	法官、檢察 官、律師、 會計師或其 他與公司業 務所需之國 家考試及格 領有證書之 專門職業及 技術人員	具有商務、法 務、會計或公 司業務所需之 工作經驗	1	2	3	4	5	6	7	8		
獨立董事	徐立群	V		V	V	V	V	V	V	V	V	V	0	無
獨立董事	黃文杰			V	V	V	V	V	V	V	V	V	0	無
獨立董事	雷孟桓			V	V	V	V	V	V	V	V	V	0	無

註 1：身分別請填列係為董事、獨立董事或其他。

註 2：各成員於選任前二年及任職期間符合下述各條件者，請於各條件代號下方空格中打“✓”。

- (1) 非為公司或其關係企業之受僱人。
- (2) 非公司或其關係企業之董事、監察人。但如為公司或其母公司、子公司依本法或當地國法令設置之獨立董事者，不在此限。
- (3) 非本人及其配偶、未成年子女或以他人名義持有公司已發行股份總額百分之一以上或持股前十名之自然人股東。
- (4) 非前三款所列人員之配偶、二親等以內親屬或三親等以內直系血親。
- (5) 非直接持有公司已發行股份總額百分之五以上法人股東之董事、監察人或受僱人，或持股前五名法人股東之董事、監察人或受僱人。
- (6) 非與公司有財務或業務往來之特定公司或機構之董事（理事）、監察人（監事）、經理人或持股百分之五以上股東。
- (7) 非為公司或其關係企業提供商務、法務、財務、會計等服務或諮詢之專業人士、獨資、合夥、公司或機構之企業主、合夥人、董事（理事）、監察人（監事）、經理人及其配偶。
- (8) 未有公司法第 30 條各款情事之一。

註 3：若成員身分別係為董事，請說明是否符合「股票上市或於證券商營業處所買賣公司薪資委員會設置及行使職權辦法」第 6 條第 5 項之規定。

### 3. 薪資報酬委員會運作情形資訊

(1) 本公司之薪資報酬委員會委員計 3 人。

(2) 本屆委員任期：105 年 7 月 5 日至 108 年 5 月 18 日，自 105 年 1 月至 106 年 3 月止，薪資報酬委員會開會 3 次(A)，委員出席情形如下：

職稱	姓名	實際出席 次數(B)	委託出席 次數	實際出席率 (%) (B / A)	備註
召集人	徐立群	3	0	100.00	105 年 5 月 19 日連任
委員	雷孟桓	3	0	100.00	105 年 5 月 19 日連任
委員	黃文杰	2	0	100.00	105 年 5 月 19 日新任
委員	莊義雄	0	3	0	105 年 5 月 19 日解任

其他應記載事項：

- 一、董事會如不採納或修正薪資報酬委員會之建議，應敘明董事會日期、期別、議案內容、董事會決議結果以及公司對薪資報酬委員會意見之處理(如董事會通過之薪資報酬優於薪資報酬委員會之建議，應敘明其差異情形及原因)：無
- 二、薪資報酬委員會之議決事項，如成員有反對或保留意見且有紀錄或書面聲明者，應敘明薪資報酬委員會日期、期別、議案內容、所有成員意見及對成員意見之處理：無

### (五) 履行社會責任情形：

評估項目	運作情形 (註 1)			與上市上櫃公司企業社會責任實務守則差異情形及原因
	是	否	摘要說明 (註 2)	
一、落實公司治理 (一) 公司是否訂定企業社會責任政策或制度，以及檢討實施成效？ (二) 公司是否定期舉辦社會責任教育訓練？	✓		(一) 本公司自 2014 年已正式核准公告「社會責任管理程序」，作為落實企業社會責任遵循之基準。該管理程序參酌國內外法規(如：EICC、SA 8000)等相關準則及客戶要求，並配合公司未來整體策略發展方向訂定而成，透過稽核室的內部查核及追蹤改善，定期檢討執行成效。 (二) 本公司透過新進人員企業社會責任教育訓練、不定期員工座談會與公司內部網站等相關管道，適時宣導企業社會責任的重要性與要求，亦於員工行為準則規範	無特別差異。

評估項目	運作情形 (註 1)			與上市上櫃公司企業社會責任實務守則差異情形及原因
	是	否	摘要說明 (註 2)	
(三) 公司是否設置推動企業社會責任專 (兼) 職單位，並由董事會授權高階管理階層處理，及向董事會報告處理情形？	✓		及「社會責任管理程序」中明訂公司相關規定，使教育訓練的成果得以落實。 (三) 本公司已成立企業社會責任小組，小組成員涵蓋總經理室、稽核室、工安室、人才資源處、策略採購處、銷售暨市場行銷處、投資人關係處以及品質保證處等各相關部門，負責企業社會責任報告書之撰寫出版，及統籌落實社會責任相關事宜，由本公司副總經理暨發言人巫俊毅先生負責向董事會與董事長報告。	
(四) 公司是否訂定合理薪資報酬政策，並將員工績效考核制度與企業社會責任政策結合，及設立明確有效之獎勵與懲戒制度？	✓		(四) 本公司有明確的敘薪及獎勵政策，除了合理薪資報酬外，為提高員工對企業社會責任的實際遵循程度，本公司亦將企業社會責任規範納入員工績效考核系統，做為獎懲考評項目之一，鼓勵員工達到社會責任要求。	
二、發展永續環境 (一) 公司是否致力於提升各項資源之利用效率，並使用對環境負荷衝擊低之再生物料？	✓		(一) 本公司為響應環保、推動永續，一直以來皆持續推動各項專案，諸如：節能省碳、電子表單無紙化、推動廠區減廢及回收工程等，以提高公司能資源之使用效率，頗有成效。除此之外，亦藉由長期導入限用有害物質流程管理系統，落實限用有害物質之管理，降低生產及處	無特別差異。



評估項目	運作情形 (註 1)			與上市上櫃公司企業社會責任實務守則差異情形及原因
	是	否	摘要說明 (註 2)	
<p>(二) 公司是否依其產業特性建立合適之環境管理制度？</p> <p>(三) 公司是否注意氣候變遷對營運活動之影響，並執行溫室氣體盤查、制定公司節能減碳及溫室氣體減量策略？</p>	✓		<p>理過程中對環境造成之危害，符合世界環保之趨勢。</p> <p>(二) 為建立一套持續改善的環境管理系統，有效預防、控制污染並提高能源資源利用，本公司於 2009 年即取得 ISO 14001 環境管理系統之認證迄今，做為本公司長期的環境管理運作準則。藉由 ISO 14001 的推行，本公司業已建立權責明確的監控管理制度，以達到政策目標，並透過教育訓練提高環境管理水準和員工素質，強化系統落實與持續改進之能力，加速促進永續治理。</p> <p>(三) 本公司了解氣候變遷可能造成的衝擊，除於 2016 年持續完成多項節能專案，具相當執行效益外；更重要的是，自 2015 年起持續推動 ISO 14064-1 溫室氣體盤查專案，計算本公司主要營運範圍內所產生之溫室氣體排放，供後續研擬適當減量策略之用，使本公司在實際節能減碳上更有成效。</p>	
<p>三、維護社會公益</p> <p>(一) 公司是否依照相關法規及國際人權公約，制定相關之管理政策與程序？</p>	✓		<p>(一) 本公司一向謹遵勞動基準法等相關勞動法規之要求及國際規範，並發行「勞動條件與道德規範管理作業辦法」等相關人事管理規章。透過此類管理辦法及程序明</p>	無特別差異。

評估項目	運作情形（註 1）			與上市上櫃公司企業社會責任實務守則差異情形及原因
	是	否	摘要說明（註 2）	
（二）公司是否建置員工申訴機制及管道，並妥適處理？	✓		<p>確規範各部門、各職級員工之職責及權益，確保並落實法律要求事項，保障員工利益。而透過定期稽核之內部控制機制，加強追蹤改善，打造友善職場之氛圍。</p> <p>（二）本公司依「員工意見申訴暨建議作業辦法」設有檢舉制度，提供便捷可及的實體信箱、電子信箱、專線、傳真等管道，提供員工意見申訴之多元管道。於檢舉申訴受理後，由專責單位於七日內回覆當事人後續處理作為，使申訴皆能得到妥適的回應、處置。</p>	
（三）公司是否提供員工安全與健康之工作環境，並對員工定期實施安全與健康教育？	✓		<p>（三）本公司自 2015 年取得 OHSAS 18001 職業安全衛生管理系統證書，使職安衛管理更上軌道。依據 OHSAS 18001 之規定，建立更明確的工作安全及健康相關管理程序制度，持續進行作業場所危害風險評估與改善，以及控制火災、粉塵、噪音及人因工程等危害。另，依循勞工健康保護規則，定期舉辦一般、特殊危害作業之健康檢查及異常後續追蹤，並確實舉辦各類工作安全與健康教育之培訓宣導，以期建立更安全、更健康之工作環境。</p>	

評估項目	運作情形 (註 1)			與上市上櫃公司企業社會責任實務守則差異情形及原因
	是	否	摘要說明 (註 2)	
(四) 公司是否建立員工定期溝通之機制，並以合理方式通知對員工可能造成重大影響之營運變動？	✓		(四) 本公司每季定期舉行勞資會議，適時說明公司重大營運狀況與實施政策，減低營運變動對員工之負面衝擊，會議中也提供勞方代表提出意見，由資方即時解答或列入改善方案，此屬於勞資雙方的定期有效溝通機制。	
(五) 公司是否為員工建立有效之職涯能力發展培訓計畫？	✓		(五) 本公司規劃多元化的教育訓練體系，遵循人才發展品質管理系統(TTQS)之原則與規定，將組織發展、策略及員工個人工作技能落差與訓練加以連結，透過各項在職訓練、工作教導、職務調動、講座、線上學習等方式，規劃並培訓員工於不同職涯階段所需的專業技術及職能，強化員工的職涯發展。	
(六) 公司是否就研發、採購、生產、作業及服務流程等制定相關保護消費者權益政策及申訴程序？	✓		(六) 本公司一向秉持誠信之經營理念，遵循相關政府法規與國際標準，訂定內部管理程序標準，在本公司研發、採購、生產、作業及各項流程中，嚴格要求不得有欺騙、誤導、詐欺或任何其他破壞客戶信任、損害客戶權益之行為。若有申訴案件均迅速妥善處理，以維護公司商譽，積極防範同樣問題再發生。	
(七) 對產品與服務之行銷及標示，公司是否遵循相關法規及國際準則？	✓		(七) 本公司遵循相關法規及國際準則(如 RoHS、UL 標示等)，妥善進行產品	



評估項目	運作情形 (註 1)			與上市上櫃公司企業社會責任實務守則差異情形及原因
	是	否	摘要說明 (註 2)	
(八) 公司與供應商來往前，是否評估供應商過去有無影響環境與社會之紀錄？	✓		與服務之行銷及標示。 (八) 本公司敦促所有供應商遵守企業社會責任之承諾，而該企業社會責任之面向包含：強制性的或非自願勞工、童工、薪酬與福利、工作時間、反歧視、健康和安全、環境保護、道德行為等。2015 年起本公司依客戶別、交易規模等條件對供應商進行企業社會責任稽核，2016 年完成 3 家稽核，未來每年亦持續進行之，藉以敦促供應商對環境與社會盡更大責任。	
(九) 公司與其主要供應商之契約是否包含供應商如涉及違反其企業社會責任政策，且對環境與社會有顯著影響時，得隨時終止或解除契約之條款？	✓		(九) 本公司有合作交易關係之供應商，皆由本公司主動要求簽署廉潔及社會責任承諾書，促使所有供應商遵守企業社會責任之承諾；若有違反者，本公司得中止與該供應商之業務往來。	
四、加強資訊揭露 (一) 公司是否於其網站及公開資訊觀測站等處揭露具攸關性及可靠性之企業社會責任相關資訊？	✓		本公司已於外部網站上設立企業社會責任專區 <a href="http://www.catcher-group.com/tw/csr.aspx">http://www.catcher-group.com/tw/csr.aspx</a> ，該專區內容包含利害關係人聯絡方式、可成教育基金會介紹、相關活動及政策宣言等，並提供本公司歷年 CSR 報告書下載觀看，由以上方式適當揭露企業社會責任相關訊息。	無特別差異。
五、公司如依據「上市上櫃公司企業社會責任實務守則」訂有本身之企業社會責任守則者，請敘明其運作與所訂守則之差異情形： 本公司自 2014 年即參考國際相關標準 (如：SA 8000、EICC) 及「上市上櫃公司企業社會責任實務守則」，編訂並公告內部「社會責任管理程序」，作為企業社會責任之落實準則，故本管理程序內容與「上市上櫃公司企業社會責任實務守則」具相當程度之相容性。藉由本管理程序的建立、文件化、實施及維持，使本公司在勞工、健康與安全、環境、道德規範與管理系統上，皆能符合相關法規與利害相關者之要求。				

評估項目	運作情形（註 1）		與上市上櫃公司企業社會責任實務守則差異情形及原因
	是	否	
六、其他有助於瞭解企業社會責任運作情形之重要資訊： 本公司因應企業社會責任報告書之撰寫，成立企業社會責任小組，目前已出版 2014 年及 2015 年之企業社會責任報告書，置於外部網站供各方利害關係人觀看；2016 年報告書亦正撰寫中。本公司希冀透過每年報告書的持續撰寫、討論，將企業社會責任議題結合各部門績效指標的訂定，使各部門能規劃出達成績效指標之執行策略，促進本公司在經濟、環境及社會三方面永續願景的實現。			
七、公司企業社會責任報告書如有通過相關驗證機構之查證標準，應加以敘明： 本公司目前已通過第三方查證標準之系統包含：ISO 9001 品質管理系統、ISO 14001 環境管理系統、OHSAS 18001 職業安全衛生管理系統；另也於 2014 年取得 PAS 2050：2011 產品碳足跡（針對碳纖維機殼及玻璃纖維機殼兩種）之查證。而目前已出版公布之 2014 年及 2015 年企業社會責任報告書，尚未進行相關驗證機構之查證，惟報告書中之財務報表數據取自會計師事務所查帳確認之年報，為提升可信度，本公司已將報告書取得驗證事宜視為中期努力之目標。			

### (六) 公司履行誠信經營情形及採行措施：

1. 本公司已致力循序建立符合公司現況之治理制度，且已依規定制訂內控制度，設有內部稽核部門，確保相關作業有效執行。本公司並設有專責人員隨時注意國內外重要政策及法律變動之情形，負責適時諮詢法務及會計等相關專家之評估、建議及規劃因應措施，以作為本公司落實誠信經營之基本精神，並於內部管理及外部商業活動中確實執行。

### 2. 落實誠信經營情形

評估項目	運作情形 (註 1)		與上市上櫃公司誠信經營守則差異情形及原因
	是	否	
<p>一、訂定誠信經營政策及方案</p> <p>(一) 公司是否於規章及對外文件中明示誠信經營之政策、作法，以及董事會與管理階層積極落實經營政策之承諾？</p>	✓		<p>(一) 本公司遵守 EICC、SA 8000 等國際企業社會責任相關規範，並於內部制定「社會責任管理程序」、「勞動條件與道德規範管理作業辦法」、「員工意見申訴暨建議作業辦法」以及「工作規則」等相關規章，揭示本公司誠信經營之政策作法。另，由董事會成員及高階管理層承諾實踐道德倫理行為準則之規範，以樹立良好之道德誠信從業行為楷模。誠信經營相關作為皆會定期揭露於本公司企業社會責任報告書及官方網站。</p> <p>無特別差異。</p>

評估項目	運作情形（註 1）			與上市上櫃公司 誠信經營守則 差異情形及原因
	是	否	摘要說明	
（二）公司是否訂定防範不誠信行為方案，並於各方案內 明定作業程序、行為指南、 違規之懲戒及申訴制度，且 落實執行？	✓		（二）依據本公司訂立的「勞動條件與道德規範管理作業辦法」中，針對不誠信行為將結合績效考核視情節輕重進行懲處，並設有完善的申訴制度，加上每半年召開一次之「勞動條件與道德規範政策管理委員會」，向高階管理人提報申訴管理情況。亦搭配有效之會計制度及內部控制制度，降低違反法令、道德規範之風險。在供應鏈管理面向，合作之供應商需簽署「廉潔及社會責任承諾書」，不得給予期約、賄絡、佣金、回扣等不正當利益，以確保本公司在各層面落實防範不誠信之行為。	
（三）公司是否對「上市上櫃公司誠信經營守則」第七條第二項各款或其他營業範圍內具較高不誠信行為風險之營業活動，採行防範措施？	✓		（三）本公司針對較高不誠信行為風險之營業活動，包含採購、工程等，以及可能發生的弊端：行賄及收賄、不當捐贈或贊助、提供或接受不合理禮物、款待或其他不正當利益等，皆已透過前述管理程序及作業辦法訂定相關管理措施加以防範，並透過各管道宣導、傳達本公司對於誠信與道德之要求。此外，搭配稽核、員工申訴機制及供應商檢舉管道，希冀達到有效的事前防範。	
二、落實誠信經營 （一）公司是否評估往來對象之誠信紀錄，並於其與往來交易對象簽訂之契約中明訂誠信行為條款？	✓		（一）本公司與其他廠商進行業務往來合作前，已針對其誠信情形進行評估，並要求合作廠商簽署「廉潔及社會責任承諾書」，於承諾	無特別差異。

評估項目	運作情形（註1）			與上市上櫃公司 誠信經營守則 差異情形及原因
	是	否	摘要說明	
<p>（二）公司是否設置隸屬董事會之推動企業誠信經營專（兼）職單位，並定期向董事會報告其執行情形？</p> <p>（三）公司是否制定防止利益衝突政策、提供適當陳述管道，並落實執行？</p>	✓		<p>書中清楚述明本公司的誠信行為要求。若合作廠商違反規定，本公司有終止或解除契約之權利，並得依相關合約予以處罰。公司亦於承諾書中載明供應商檢舉管道，由稽核室受理供應商檢舉。</p> <p>（二）本公司由稽核室擔任直接隸屬董事會之推動企業誠信經營單位，統籌落實誠信經營與稽查事務，定期呈報高階管理層稽查結果，後由高階管理層傳達至董事會。</p>	
<p>（四）公司是否為落實誠信經營已建立有效的會計制度、內部控制制度，並由內部稽核單位定期查核，或委託會計師執行查核？</p>	✓		<p>（三）為積極防止利益衝突，藉由「勞動條件與道德規範管理作業辦法」及「工作規則」，要求全體員工不得營私舞弊；另訂有「員工意見申訴暨建議作業辦法」提供匿名申訴與供應商檢舉管道，使經營管理階層、各同仁、合作夥伴於從業過程中，皆能遵循最高道德標準，並適時透過內部稽核確認落實符合程度。</p> <p>（四）為確保誠信經營之落實，本公司建立有效之會計制度及內部控制制度，並設有專職內部稽核人員定期查核，協助董事會及經理人檢查及覆核內部控制制度之缺失，以衡量營運之效果及效率，促進公司誠信經營。</p>	
<p>（五）公司是否定期舉辦誠信經營之內、外部之教育訓練？</p>	✓		<p>（五）本公司為使員工能瞭解公司誠信經營之承諾與要求，於新進人員甫進公司時，即安排接受企業社會責任培訓課程，宣導廉潔</p>	



評估項目	運作情形（註1）			與上市上櫃公司 誠信經營守則 差異情形及原因
	是	否	摘要說明	
			誠信經營之管理規定，新進人員培訓涵蓋率為100%，亦會不定期對在職員工舉辦相關內部教育訓練課程。另一方面，為提升廠內人員相關知識，於必要時派員外出受訓。	
三、公司檢舉制度之運作情形				
（一）公司是否訂定具體檢舉及獎勵制度，並建立便利檢舉管道，及針對被檢舉對象指派適當之受理專責人員？	✓		（一）本公司依「員工意見申訴暨建議作業辦法」設有檢舉制度，提供便捷可及的實體信箱、電子信箱、專線、傳真等管道供檢舉申訴之用。於檢舉申訴受理後，由專責單位指派專人於七日內回覆當事人後續處理作為，經調查屬實依據「工作規則」進行懲處。供應商部分，則提供檢舉管道，由本公司稽核室受理展開調查。	無特別差異。
（二）公司是否訂定受理檢舉事項之調查標準作業程序及相關保密機制？	✓		（二）本公司制定「員工意見申訴暨建議作業辦法」，規範定期收集、審理、記錄、立案調查、改善與最後結案之機制。調查過程中，亦有設立保護及保密「申訴者」、「被申訴者」兩造身份之保密機制，避免相關人士遭受不當處分。	
（三）公司是否採取保護檢舉人不因檢舉而遭受不當處置之措施？	✓		（三）承前所述，為避免申訴人遭受不當處置或其他不利之待遇，本公司於「員工意見申訴暨建議作業辦法」中公開承諾與規範，不因申訴者提出申訴而予以解僱、調職或施以其他不合理之處份，並積極採取保護檢舉人之措施，任何人員對申訴者均不得進行打擊報復。若申訴者遇有打擊報復行為，可向勞	

評估項目	運作情形（註1）			與上市上櫃公司 誠信經營守則 差異情形及原因
	是	否	摘要說明	
			動條件與道德規範政策管理委員會提出申訴，由管理委員會調查並提供保護。經查證打擊報復之行為屬實，管理委員會將協調相關單位補償申訴者所蒙受之損失。	
四、加強資訊揭露 （一）公司是否於其網站及公開資訊觀測站，揭露其所訂誠信經營守則內容及推動成效？	✓		（一）本公司所訂定之誠信經營守則內容及推動成效皆於本年報呈現，亦於公司官方網站上揭露社會責任相關遵守原則及規範，包含誠信經營、遵守商業道德、進行公平競爭等之承諾。而於每年度企業社會責任報告書中亦有著墨。	無特別差異。
五、公司如依據「上市上櫃公司誠信經營守則」訂有本身之誠信經營守則者，請敘明其運作與所訂守則之差異情形：無。				
六、其他有助於瞭解公司誠信經營運作情形之重要資訊：（如公司檢討修正其訂定之誠信經營守則等情形）				
1. 本公司遵守公司法、證券交易法、商業會計法、上市上櫃相關規章或其他商業行為有關法令，以作為落實誠信經營之基本。				
2. 本公司「董事會議事規則」中訂有董事利益迴避制度，對董事會所列議案，與其自身或其代表之法人有利害關係，致有害公司利益之虞者，得陳述意見及答詢，不得加入討論及表決，且討論及表決時應予迴避，並不得代理其他董事行使其表決權。				
3. 本公司訂有「內部重大資訊處理作業程序」，並透過書面、內部通知、或是課程告知員工、經理人、董事等，明訂相關人員不得洩露所知悉之內部重大資訊予他人，不得向知悉本公司內部重大資訊之人探詢或蒐集與個人職務不相關之公司未公開內部重大資訊，對於非因執行業務得知本公司未公開之內部重大資訊亦不得向其他人洩露。				

（七）公司如有訂定公司治理守則及相關規章者，應揭露其查詢方式：

本公司目前尚未訂定公司治理實務守則。

（八）其他足以增進對公司治理運作情形之瞭解的重要資訊：

本公司每季至少召開一次董事會；並已經設立薪酬委員會，目前正常運作；本公司已於102年股東常會選任獨立董事，並設置審計委員會，以完善本公司之公司治理。

(九) 内部控制制度執行狀況：

1. 内部控制聲明書：

可成科技股份有限公司

内部控制制度聲明書

日期：106年3月16日

本公司民國105年度之内部控制制度，依據自行評估結果，謹聲明如下：

- 一、本公司確知建立、實施和維護内部控制制度係本公司董事會及經理人之責任，本公司業已建立此一制度。其目的係在對營運之果及效率(含獲利、績效及保障資產安全等)、報導具可靠性、及時性、透明性及符合相關規範暨相關法令規章之遵循等目標的達成，提供合理的確保。
- 二、内部控制制度有其先天限制，不論設計如何完善，有效之内部控制制度亦僅能對上述三項目標之達成提供合理的確保；而且，由於環境、情況之改變，内部控制制度之有效性可能隨之改變。惟本公司之内部控制制度設有自我監督之機制，缺失一經辨認，本公司即採取更正之行動。
- 三、本公司係依據「公開發行公司建立内部控制制度處理準則」(以下簡稱「處理準則」)規定之内部控制制度有效性之判斷項目，判斷内部控制制度之設計及執行是否有效。該「處理準則」所採用之内部控制制度判斷項目，係為依管理控制之過程，將内部控制制度劃分為五個組成要素：1. 控制環境，2. 風險評估，3. 控制作業，4. 資訊與溝通，及5. 監督作業。每個組成要素又包括若干項目。前述項目請參見「處理準則」之規定。
- 四、本公司業已採用上述内部控制制度判斷項目，評估内部控制制度之設計及執行的有效性。
- 五、本公司基於前項評估結果，認為本公司於民國105年12月31日的内部控制制度(含對子公司之監督與管理)，包括瞭解營運之效果及效率目標達成之程度、報導係屬可靠、及時、透明及符合相關規範暨相關法令規章之遵循有關的内部控制制度等之設計及執行係屬有效，其能合理確保上述目標之達成。
- 六、本聲明書將成為本公司年報及公開說明書之主要內容，並對外公開。上述公開之內容如有虛偽、隱匿等不法情事，將涉及證券交易法第二十條、第三十二條、第一百七十一條及第一百七十四條等之法律責任。
- 七、本聲明書業經本公司民國106年3月16日董事會通過，出席董事七人，無人持反對意見，均同意本聲明書之內容，併此聲明。

可成科技股份有限公司

董事長：洪水樹

總經理：洪天賜



2. 委託會計師專案審查內部控制制度者，應揭露會計師審查報告：

不適用。

(十) 最近年度及截至年報刊印日止公司及其內部人員依法被處罰、公司對其內部人員違反內部控制制度規定之處罰、主要缺失與改善情形：

無。

(十一) 最近年度及截至年報刊印日止，股東會及董事會之重要決議

### 1. 股東會

日期	名稱	議案內容	決議結果/執行
105.05.19	105 年股東常會	◎本公司「公司章程」修訂案。 ◎民國一百零四年度決算表冊。 ◎民國一百零四年度盈餘分派案。 ◎本公司為籌募營運資金擬發行增資新股或國內外可轉換公司債案。 ◎全面改選董事案。 ◎解除本公司新選任董事及其代表人競業禁止限制案。	除解除本公司新選任董事及其代表人競業禁止限制案未通過外，其餘各承認事項及討論事項均獲股東投票表決決議通過，另並無其他議案或臨時動議。 除為籌募營運資金擬發行增資新股或國內外可轉換公司債案未執行外，其餘決議通過事項均已經執行完成。

### 2. 董事會

日期	重要議案內容	決議結果/執行
105.02.25	◎本公司 104 年度個體及合併財務報告。 ◎本公司 104 年度營業報告書。 ◎因應本公司海外擴廠計畫，擬間接增資大陸子公司可發科技(宿遷)有限公司美金 1 億元。 ◎因應本公司海外擴廠計畫，擬間接投資大陸子公司可利科技(泰州)有限公司(暫訂)美金 9,900 萬元。 ◎全面改選董事案。 ◎解除本公司新選任董事及其代表人競業禁止限制案。 ◎召開本公司 105 年股東常會及受理股東提案及提名相關事宜案。	承認及討論事項均獲出席董事決議通過，另並無其他議案或臨時動議。
105.04.06	◎本公司 104 年度盈餘分派案。 ◎本公司為籌募營運資金擬辦理現金增資發行普通股或參與發行海外存託憑證案。 ◎本公司擬捐贈予「財團法人可成教育基金會」乙案。 ◎召開本公司 105 年股東常會、受理股東提案及提名相關事宜案。	承認及討論事項均獲出席董事決議通過，另並無其他議案或臨時動議。 除捐贈案排除利害關係人之董事後，經其餘出席董事無異議通過。



日期	重要議案內容	決議結果/執行
105.05.05	◎本公司透過境外第三地公司轉投資大陸地區「巢湖云海鎂業有限公司」股權出售案。	討論事項獲出席董事決議通過，無其他議案或臨時動議。通過事項經執行完成。
105.05.19	◎推選本公司董事長案，請予推選之。	討論事項均獲出席董事決議通過，無其他議案或臨時動議。
105.07.05	◎委任本公司第四屆薪資報酬委員會委員。	討論事項均獲出席董事決議通過，無其他議案或臨時動議。
105.08.05	◎本公司 105 年第 2 季合併財務報告報告案。 ◎擬訂定現金股利配息基準日。 ◎本公司發放 104 年度經理人之員工酬勞分配案。 ◎本公司發放 104 年度董事酬勞分配案。	討論事項均獲出席董事決議通過，無其他議案或臨時動議。
105.11.07	◎本公司民國 106 年度營運計劃 ◎本公司稽核主管異動案	討論事項均獲出席董事決議通過，無其他議案或臨時動議。
106.01.18	◎本公司擬更換股務代理機構案。 ◎本公司海外擴廠計畫，擬間接投資大陸子公司可達科技(宿遷)有限公司(暫訂)美金 1 億元。	討論事項均獲出席董事決議通過，無其他議案或臨時動議。
106.03.16	◎本公司 105 年度個體及合併財務報告。 ◎本公司 105 年度營業報告書。 ◎本公司擬於台灣投資新設子公司。 ◎本公司 105 年度員工酬勞及董事酬勞提撥計劃。 ◎本公司擬捐贈予「財團法人可成教育基金會」案。 ◎本公司定期評估簽證「會計師獨立性評估案」。 ◎召開本公司 106 年股東常會及受理股東提案相關事宜案。	承認及討論事項均獲出席董事決議通過，無其他議案或臨時動議。 除捐贈案及酬勞案排除利害關係人之董事後，經其餘出席董事無異議通過。

(十二) 最近年度及截至年報刊印日止董事或監察人對董事會通過重要決議有不同意見且有記錄或書面聲明者，其主要內容：  
無。

(十三) 最近年度及截至年報刊印日止，與財務報告有關人士(包括董事長、總經理、會計主管、財務主管、內部稽核主管及研發主管等)辭職解任情形之彙總：  
因公司進行組織調整，105 年度起，現任可成科技集團董事長兼總經理洪水樹先生，將繼續擔任集團董事長、並兼任集團執行長；而可成科技集團總經理一職，由洪天賜先生接任。  
因公司内部職務調整，105 年 11 月 7 日起，可成科技原稽核主管黃碧芬，轉任人發部主管；新任稽核主管由鄧名好高專接任。

### 四、會計師公費資訊

(一) 給付簽證會計師、簽證會計師所屬事務所及其關係企業之非審計公費為審計公費之四分之一以上者，應揭露審計與非審計公費金額及非審計服務內容：

會計師事務所名稱	會計師姓名	查核期間	備註
勤業眾信聯合會計師事務所	廖鴻儒	105 年度	-
	龔俊吉		

金額單位：新臺幣仟元

金額級距	公費項目	審計公費	非審計公費	合 計
1	低於 2,000 千元		V	
2	2,000 千元 (含) ~4,000 千元			
3	4,000 千元 (含) ~6,000 千元	V		
4	6,000 千元 (含) ~8,000 千元			
5	8,000 千元 (含) ~10,000 千元			
6	10,000 千元 (含) 以上			

(二) 更換會計師事務所且更換年度所支付之審計公費較更換前一年度之審計公費減少者，應揭露更換前後審計公費金額及原因：

不適用。

(三) 審計公費較前一年度減少達百分之十五以上者，應揭露審計公費減少金額、比例及原因

不適用。

### 五、更換會計師資訊：

不適用。

六、公司之董事長、總經理、負責財務或會計事務之經理人，最近一年內曾任職於簽證會計師所屬事務所或其關係企業者：

無。

七、最近年度及截至年報刊印日止，董事、經理人及持股比例超過百分之十之股東股權移轉及股權質押變動情形

(一) 股權變動情形：

資料截止日：：106 年 3 月 31 日

職稱	姓名	105 年度		當年度截至 3 月 31 日止	
		持有股數 增(減)數	質押股數 增(減)數	持有股數 增(減)數	質押股數 增(減)數
董事長	洪水樹	0	0	0	0
總經理	洪天賜	0	0	0	0
董事	洪水松	0	0	0	0
董事	王明隆	0	0	0	0
獨立董事	雷孟桓	0	0	0	0
獨立董事	莊義雄	0	0	0	0
獨立董事	徐立群	0	0	0	0
獨立董事	黃文杰	0	0	0	0
副總經理	簡文鍵	0	0	0	0
副總經理	巫俊毅	0	0	0	0
資深協理	黃世德	0	0	0	0
協理	李旭原	0	0	0	0
協理	林玉雁	-5,000	0	0	0
協理	李士瑋	0	0	0	0
協理	陳美杏	0	0	0	0

註：洪水樹於 105 年 1 月 1 日解任總經理，洪天賜於 105 年 1 月 1 日任職總經理，莊義雄於 105 年 5 月 19 日解任獨立董事，黃文杰於 105 年 5 月 19 日新任獨立董事。

(二) 股權移轉資訊：無。

(三) 股權質押資訊：無。



### 八、持股比例占前十名之股東，其相互間為財務會計準則公報第六號關係人或為配偶、二親等以內之親屬關係之資訊

持股比例占前十名之股東，其相互間之關係資料

基準日：105年9月14日

姓名	本人持有股份		配偶、未成年子女持有股份		利用他人名義合計持有股份		前十大股東相互間具有關係人或為配偶、二親等以內之親屬關係者，其名稱或姓名及關係。		備註
	股數	持股比例	股數	持股比例	股數	持股比例	名稱(或姓名)	關係	
國泰人壽保險股份有限公司 代表人：蔡宏圖	40,284,000	5.23%	-	-	-	-	-	-	-
凱怡投資股份有限公司	33,648,869	4.37%	-	-	-	-	-	-	-
代表人：洪水樹	10,704,834	1.39%	18,409,961	2.39%	-	-	林珍玫/ 洪天賜/ 郭素美	配偶/ 二親等/ 二親等	-
佳偉投資股份有限公司	28,246,885	3.67%	-	-	-	-	-	-	-
代表人：洪天賜	10,661,889	1.38%	15,364,013	1.99%	-	-	郭素美/ 洪水樹/ 林珍玫	配偶/ 二親等/ 二親等	-
大通託管沙烏地阿拉伯中央 銀行投資專戶	19,348,000	2.51%	-	-	-	-	-	-	-
大通銀行台北分行託管羅派 斯新興市場股票基金專戶	18,998,000	2.47%	-	-	-	-	-	-	-
林珍玫	18,409,961	2.39%	10,704,834	1.39%	-	-	洪水樹/ 洪天賜/ 郭素美	配偶/ 二親等/ 二親等	-
郭素美	15,364,013	1.99%	10,661,889	1.38%	-	-	洪天賜/ 洪水樹/ 林珍玫	配偶/ 二親等/ 二親等	-
花旗（台灣）受託保管新加 坡政府投資專戶	14,511,818	1.88%	-	-	-	-	-	-	-
渣打託管梵加德新興市場股 票指數基金專戶	11,471,259	1.49%	-	-	-	-	-	-	-
洪水樹	10,704,834	1.39%	18,409,961	2.39%	-	-	林珍玫/ 洪天賜/ 郭素美	配偶/ 二親等/ 二親等	-

註：此表係截至年報刊印日前本公司最近一次停止過戶之資料。

### 九、公司、公司之董事、經理人及公司直接或間接控制之事業對同一轉投資事業之持股數，並合併計算綜合持股比例

截至年報刊印日止，本公司之轉投資事業係公司直接投資，並無與本公司之董事、經理人及公司直接或間接控制之事業綜合持股情事。



## 肆、募資情形

## 一、資本及股份

## (一)股本來源：

## 1. 股份種類

105年3月21日 單位：千股

股 份 種 類	核 定 股 本			備註
	流通在外股份(註)	未 發 行 股 份	合 計	
記名式普通股	770,391	229,609	1,000,000	

## 2. 股本來源

單位：新台幣仟元；千股

年 月	發行 價格 (元)	核定股本		實收股本		備 註		
		股數	金額	股數	金額	股本來源	以現金 以外之 財產抵 充股款 者	其他
73.11	1,000	2	2,000	2	2,000	創立 2,000 仟元	無	無
75.06	1,000	5	5,000	5	5,000	現金增資 3,000 仟元	無	無
79.06	1,000	15	15,000	15	15,000	現金增資 10,000 仟元	無	無
81.10	1,000	25	25,000	25	25,000	現金增資 10,000 仟元	無	無
83.06	1,000	40	40,000	40	40,000	現金增資 15,000 仟元	無	無
85.06	—	80	80,000	80	80,000	盈餘轉增資 20,000 仟元 資本公積轉增資 20,000 仟元	無	註 1
86.04	36	30,000	300,000	16,000	160,000	現金增資 80,000 仟元	無	註 2
86.06	—	30,000	300,000	19,200	192,000	盈餘轉增資 32,000 仟元	無	註 3
87.12	—	32,703	327,030	32,703	327,030	盈餘轉增資 135,030 仟元 (含員工紅利 630 仟元)	無	註 4
88.05	50	70,000	700,000	48,054.2	480,542	現金增資 20,000 仟元 盈餘轉增資 133,512 仟元 (含員工紅利 2,700 仟元)	無	註 5
89.02	165	70,000	700,000	56,054.2	560,542	現金增資 80,000 仟元	無	註 6
89.06	—	110,000	1,100,000	84,441.3	844,413	盈餘轉增資 283,871 仟元 (含員工紅利 3,600 仟元)	無	註 7
90.09	—	118,000	1,180,000	102,049.6	1,020,496	盈餘轉增資 176,083 仟元 (含員工紅利 7,200 仟元)	無	註 8
91.10	—	210,000	2,100,000	133,738.3	1,337,383	盈餘及資本公積 轉增資 316,887 仟元 (含員工紅利 10,738 仟元)	無	註 9
92.09	—	210,000	2,100,000	155,099.0	1,550,990	盈餘轉增資 213,607 仟元 (含員工紅利 13,000 仟元)	無	註 10
93.09	—	270,000	2,700,000	187,658.8	1,876,588	盈餘轉增資 325,598 仟元 (含員工紅利 15,400 仟元)	無	註 11
94.03	—	270,000	2,700,000	188,146.9	1,881,469	海外公司債轉換 4,881 仟元	無	註 12
94.07	—	270,000	2,700,000	199,763.6	1,997,636	海外公司債轉換 116,167 仟元	無	註 13
94.09	—	570,000	5,700,000	282,161.6	2,821,616	盈餘轉增資 782,328 仟元 (含員工紅利 29,740 仟元) 海外公司債轉換 41,652 仟元	無	註 14
95.02	—	570,000	5,700,000	283,723.7	2,837,237	海外公司債轉換 15,621 仟元	無	註 15
95.04	—	570,000	5,700,000	293,644.4	2,936,444	海外公司債轉換 99,208 仟元	無	註 16
95.07	—	570,000	5,700,000	294,603.6	2,946,036	海外公司債轉換 9,591 仟元	無	註 17

# CATCHER可成科技

## 105年度年報

年月	發行 價格 (元)	核定股本		實收股本		備 股本來源	註	
		股數	金額	股數	金額		以現金 以外之 財產抵 充股款 者	其他
95.09	—	570,000	5,700,000	414,076.5	4,140,765	盈餘轉增資 1,194,729 仟元 (含員工紅利 25,000 仟元)	無	註 18
95.11	—	570,000	5,700,000	414,136.4	4,141,364	海外公司債轉換 599 仟元	無	註 19
96.03	—	570,000	5,700,000	414,147.5	4,141,475	海外公司債轉換 110 仟元	無	註 20
96.10	—	1,000,000	10,000,000	541,591.6	5,415,917	盈餘轉增資 1,274,442 仟元 (含員工紅利 32,000 仟元)	無	註 21
97.11	—	1,000,000	10,000,000	599,715.9	5,997,159	盈餘轉增資 581,242 仟元 (含員工紅利 39,650 仟元)	無	註 22
98.9	—	1,000,000	10,000,000	664,908.5	6,649,085	盈餘轉增資 651,926 仟元 (含員工紅利 52,210 仟元)	無	註 23
100.05	—	1,000,000	10,000,000	675,175.1	6,751,751	國內第一次可轉換公司債 轉換 102,666 仟元	無	註 24
100.06	—	1,000,000	10,000,000	723,795.8	7,237,958	國內第一次可轉換公司債 轉換 151,206 仟元 海外存託憑證共 335,000 仟元	無	註 25
100.10	—	1,000,000	10,000,000	750,433.7	7,504,337	國內第一次可轉換公司債 轉換 225,152 仟元 國內第二次可轉換公司債 轉換 41,227 仟元	無	註 26
101.02	—	1,000,000	10,000,000	750,639.4	7,506,394	國內第一次可轉換公司債 轉換 2,057 仟元	無	註 27
101.04	—	1,000,000	10,000,000	750,691.4	7,506,914	國內第一次可轉換公司債 轉換 519 仟元	無	註 28
101.05	—	1,000,000	10,000,000	750,699.2	7,506,992	國內第一次可轉換公司債 轉換 78 仟元	無	註 29
101.08	—	1,000,000	10,000,000	750,703.1	7,507,031	國內第一次可轉換公司債 轉換 39 仟元	無	註 30
103.04	—	1,000,000	10,000,000	751,662.8	7,516,628	國內第二次可轉換公司債 轉換 9,597 仟元	無	註 31
103.08	—	1,000,000	10,000,000	760,494.0	7,604,940	國內第二次可轉換公司債 轉換 88,312 仟元	無	註 32
103.11	—	1,000,000	10,000,000	767,423.7	7,674,237	國內第二次可轉換公司債 轉換 69,297 仟元	無	註 33
104.03	—	1,000,000	10,000,000	770,391.0	7,703,911	國內第二次可轉換公司債 轉換 29,674 仟元	無	註 34

- 註 1：核准文號：85 年 8 月 16 日 85 建三己字第 215114 號  
 2：核准文號：86 年 5 月 27 日經(86)商字第 107326 號  
 3：核准文號：86 年 8 月 28 日經(86)商字第 116009 號  
 4：核准文號：87 年 11 月 26 日(87)台財證(一)第 98840 號  
 5：核准文號：88 年 4 月 6 日(88)台財證(一)第 30979 號  
 6：核准文號：88 年 12 月 9 日(88)台財證(一)第 101893 號  
 7：核准文號：89 年 5 月 16 日(89)台財證(一)第 42070 號  
 8：核准文號：90 年 7 月 11 日(90)台財證(一)第 144155 號  
 9：核准文號：91 年 6 月 25 日台財證(一)第 0910134316 號  
 10：核准文號：92 年 6 月 16 日台財證(一)第 0920126413 號  
 11：核准文號：93 年 6 月 11 日台財證(一)字第 0930126017 號  
 12：核准文號：94 年 3 月 21 日經授商字第 09401045320 號  
 13：核准文號：94 年 7 月 21 日經授商字第 09401139810 號  
 14：核准文號：94 年 9 月 8 日經授商字第 09401177590 號

15：核准文號：95年2月16日經授商字第09501027910號  
 16：核准文號：95年4月25日經授商字第09501075300號  
 17：核准文號：95年7月26日經授商字第09501159860號  
 18：核准文號：95年9月12日經授商字第09501206950號  
 19：核准文號：95年11月3日經授商字第09501247950號  
 20：核准文號：96年3月6日經授商字第09601045320號  
 21：核准文號：96年10月3日經授商字第09601242380號  
 22：核准文號：97年11月3日經授商字第09701278820號  
 23：核准文號：98年10月7日經授商字第09801230170號  
 24：核准文號：100年5月2日經授商字第10001087800號  
 25：核准文號：100年6月28日經授商字第10001133750號  
 26：核准文號：100年10月26日經授商字第10001246030號  
 27：核准文號：101年2月2日經授商字第10101015910號  
 28：核准文號：101年4月2日經授商字第10101056300號  
 29：核准文號：101年5月25日經授商字第10101093520號  
 30：核准文號：101年8月16日經授商字第10101169120號  
 31：核准文號：103年5月21日經授商字第10301090650號  
 32：核准文號：103年9月04日經授商字第10301184600號  
 33：核准文號：103年12月03日經授商字第10301248990號  
 34：核准文號：104年04月21日經授商字第10401061390號

3. 總括申報制度相關資訊：無。

## (二) 股東結構

每股面額十元：105年9月14日

股東結構	政府機構	金融機構	其他法人	外國機構及外國人	個人	庫藏股	合計
人數	0	23	236	1,102	34,293	0	35,654
持有股數	0	59,209,315	93,055,298	421,730,931	196,395,525	0	770,391,069
持有比率%	0.00%	7.69%	12.08%	54.74%	25.49%	0.00%	100.00%

註：此表係截至年報刊印日前本公司最近一次停止過戶之資料。

## (三) 股權分散情形

### 1. 普通股股權變動情形：

105年9月14日

持股分級	股東人數	持有股數	持有比率 %
1-999	7,406	1,668,537	0.22%
1,000-5,000	23,362	42,912,955	5.57%
5,001-10,000	2,193	16,968,190	2.20%
10,001-15,000	715	9,132,834	1.19%
15,001-20,000	421	7,718,478	1.00%
20,001-30,000	376	9,563,831	1.24%
30,001-40,000	199	7,132,786	0.93%
40,001-50,000	136	6,237,491	0.81%
50,001-100,000	264	19,180,098	2.49%
100,001-200,000	201	29,106,983	3.78%
200,001-400,000	135	37,375,258	4.85%
400,001-600,000	67	32,532,829	4.22%
600,001-800,000	32	21,875,394	2.84%
800,001-1,000,000	26	23,209,606	3.01%
1,000,001 股以上	121	505,775,799	65.65%
合計	35,654	770,391,069	100.00%

註：此表係截至年報刊印日前本公司最近一次停止過戶之資料。

### 2. 特別股股權變動情形：不適用。

# CATCHER可成科技

## 105 年 度 年 報

### (四) 主要股東名單

105 年 9 月 14 日 單位：股；%

主要股東名稱	持有股數	持有比率%
國泰人壽保險股份有限公司	40,284,000	5.23%
凱怡投資股份有限公司	33,648,869	4.37%
佳偉投資股份有限公司	28,246,885	3.67%
大通託管沙烏地阿拉伯中央銀行投資專戶	19,348,000	2.51%
大通銀行台北分行託管羅派斯新興市場股票基金專戶	18,998,000	2.47%
林珍玫	18,409,961	2.39%
郭素美	15,364,013	1.99%
花旗（台灣）受託保管新加坡政府投資專戶	14,511,818	1.88%
渣打託管梵加德新興市場股票指數基金專戶	11,471,259	1.49%
洪水樹	10,704,834	1.39%

註：此表係截至年報刊印日前本公司最近一次停止過戶之資料。

### (五) 最近二年度每股市價、淨值、盈餘、股利及相關資料

單位：新台幣元；仟股

年 度		104 年度	105 年度	截至 106 年 3 月 31 日
項目				
每股市價	最 高	402.00	295.00	304.00
	最 低	242.50	200.00	212.50
	平 均	328.18	238.12	258.74
每股淨值	分 配 前	150.26	159.18	(註 1)
	分 配 後	140.26	(註 2)	(註 1)
每股盈餘	加權平均股數	770,391	770,391	(註 1)
	每 股 盈 餘	32.61	28.58	(註 1)
每股股利	現 金 股 利	10.0	(註 2)	(註 1)
	無償配股	盈餘配股	(註 2)	(註 1)
		資本公積配股	-	(註 1)
	累積未付股利	-	-	(註 1)
投資報酬分析	本益比 (註 3)	10.06	8.37	(註 1)
	本利比 (註 4)	32.80	(註 2)	(註 1)
	現金股利殖利率 (註 5)	3.05	(註 2)	(註 1)

註 1：截至年報刊印日止，未有經會計師核閱完竣之 106 年第一季財務報表資料。

註 2：截至年報刊印日止，董事會尚未通過民國 105 年度之盈餘分派案，相關資訊可俟相關會議招開後至公開資訊觀測站等管道查詢之。

註 3：本益比 = 當年度每股平均收盤價 / 每股盈餘。

註 4：本利比 = 當年度每股平均收盤價 / 每股現金股利。

註 5：現金股利殖利率 = 每股現金股利 / 當年度每股平均收盤價。



## (六) 公司股利政策及執行狀況：

## 1. 公司股利政策：

本公司當年度決算如有盈餘，其分派如下：

- (1) 彌補以往年度虧損；
- (2) 提列百分之十法定盈餘公積；
- (3) 視公司營運需要及法令規定提列或迴轉特別盈餘公積；
- (4) 如尚有盈餘，加計以前年度累積未分配盈餘暨當期末分配盈餘調整數，由董事會依股利政策，提請股東會決議分派或保留之。

本公司在營業上所處環境尚具成長性，將掌握經濟環境，以求永續經營及長遠發展。董事會擬定盈餘分派案時，將注重股利之穩定性與成長性，屬於前項第四款之股東紅利其現金部份不低於股東分配數之百分之十，惟現金股利每股低於 0.5 元時，仍得配發股票股利。

## 2. 本次股東會擬議股利分配之情形：

本年度截至年報刊印日止，本公司董事會尚未通過擬議分派股利及配發員工酬勞及董事酬勞之金額，相關資訊可俟相關會議召開後，至公開資訊觀測站等管道查詢之。

## (七) 本次股東會擬議之無償配股對公司營業績效及每股盈餘之影響：

不適用

## (八) 員工酬勞及董事酬勞

## 1. 公司章程所載員工酬勞及董事酬勞之成數或範圍

本公司當年度如有獲利，應提撥不低於百分之一為員工酬勞，由董事會決議以股票或現金分派發放，其發放對象得包含符合一定條件之從屬公司員工。另本公司得以上開獲利數額，由董事會決議提撥不高於百分之一為董事酬勞。員工酬勞及董事酬勞分派案應提股東會報告。但公司尚有累積虧損時，應預先保留彌補數額，再依上開比例提撥員工酬勞及董事酬勞。

## 2. 本期估列員工酬勞及董事酬勞金額之估列基礎、配發股票之股數計算基礎及實際配發金額若與估列數有差異時之會計處理。

無重大差異

## 3. 董事會通過之擬議配發員工酬勞等資訊

本公司於民國一百零五年度股東常會配合法規修正公司章程。

依本公司之章程規定，本公司當年度如有獲利，應提撥不低於百分之一為員工酬勞及提撥不高於百分之一為董事酬勞。

本公司於民國一百零六年三月十六日董事會通過之擬議提撥本公司一百零五年度員工現金酬勞及董事酬勞情形如下表。若估列金額與實際發放金額有差異時，則依會計估計變動處理，並於發放年度調整入帳。

酬勞	董事會決議 (106 年 3 月 16 日)
	金額 (新台幣元)
員工酬勞 (現金)	1,908,683,927
董事酬勞 (現金)	16,892,475
合計	1,925,576,402

註：上述董事酬勞及員工酬勞帳列費用金額與董事會擬提撥之金額無差異。

# CATCHER可成科技

## 105 年度年報

### 4.前一年度盈餘用以配發員工紅利及董事、監察人酬勞情形：

本公司民國 105 年 5 月 19 日股東常會通過 104 年度盈餘分派案及實際配情形如下：

單位：新台幣元/股

項目	股東會決議 實際配發數	原董事會決議 實際配發數	差異數
一、配發情形			
1.員工酬勞			
(1)股票分紅金額	-	-	-
股票分紅股數	-	-	-
考量除權除息影響之參考價	-	-	-
(2)現金分紅金額	400,723,980	400,723,980	無
2.董事酬勞	17,000,000	17,000,000	無

(九)公司買回本公司股份情形：無。

### 二、公司債辦理情形

(一)公司債辦理情形：無。

(二)轉換公司債資料：無

(三)交換公司債資料：無

(四)總括申報發行公司債情形：無。

(五)附認股權公司債資料：無。

### 三、特別股辦理情形：無。



## 四、海外存託憑證辦理情形

發行（辦理）日期		100 年 6 月 8 日	
項 目		100 年 6 月 8 日	
發行（辦理）日期		100 年 6 月 8 日	
發行及交易地點		盧森堡證券交易所之副板 (EuroMTF) 掛牌	
發行總金額		募集總金額約為美金 220,028 仟元	
單位發行價格		US\$32.84 元（折合新台幣約 189 元/股）	
發行單位總數		6,700,000 單位	
表彰有價證券之來源		本公司現金增資發行之普通股	
表彰有價證券之數額		海外存託憑證單位總數：6,700,000 單位（每單位海外存託憑證表彰本公司普通股 5 股，共計發行 33,500,000 股普通股）	
存託憑證持有人之權利與義務		享有與本公司普通股股東相同之權利義務	
受託人		不適用	
存託機構		美商摩根大通銀行	
保管機構		美商摩根大通銀行 台北分行	
未兌回餘額		截至 106 年 3 月 31 日，未兌回餘額為 767,636 單位	
發行及存續期間相關費用之分攤方式		發行費用：由發行公司分攤 存續期間相關費用：由發行公司分攤	
存託契約及保管契約之重要約定事項		詳如存託契約與保管契約	
每單位市價	105 年	最 高	USD 45.55
		最 低	USD 30.54
		平 均	USD 37.09
每單位市價	當年度截至 106 年 3 月 31 日	最 高	USD 49.35
		最 低	USD 34.07
		平 均	USD 41.40

五、員工認股權憑證與限制員工權利新股之辦理情形：無。

六、併購或受讓他公司股份發行新股辦理情形：無。



## 伍、營運概況

### 一、業務內容

#### (一) 業務範圍

##### 1. 所營業務之主要内容：

- (1) 模具及各式機構/外觀件之製造、加工買賣業務。
- (2) 各種合金產品表面處理之製造、加工買賣業務。
- (3) 前各項原料及其產品之進出口貿易業務。

##### 2. 主要產品項目及營業比重：

單位：新台幣仟元；%

產品項目	105 年度營業淨額	營業比重
產品銷售收入	79,091,618	99.97%
其他	22,035	0.03%
合計	79,113,653	100.00%

##### 3. 公司目前之商品(服務)項目：

###### (1) 金屬機殼及內構件：

包含筆記型電腦、平板電腦、手機、MP3、數位相機、PDA..等可攜式及 3C 資訊產品機殼及內構件與散熱模組之生產與銷售。

###### (2) 其他：其他銷售收入

##### 4. 計畫開發之新商品(服務)：

- (1) 特殊鎂合金、鋁合金及不銹鋼機殼及多種機構複合結合技術開發與生產。
- (2) 各式新型金屬表面處理技術開發。
- (3) 高性能金屬與非金屬材料應用於 3C 產品開發。
- (4) 異種材質結合技術與產品應用。
- (5) 超輕超薄複合材料生產技術開發、相關表面處理與產品應用。
- (6) 優良通訊與低電磁干擾之金屬／非金屬複合材質機殼產品設計及研發。
- (7) 環保塗裝技術運用於金屬與複合材料外觀件。
- (8) 可運用於機構件之其他非金屬材料或粉末。

#### (二) 產業概況：

##### 1. 產業之現況與發展及產品趨勢：

近年來可攜式及 3C 產品走向輕薄短小，除強調外觀質感外，也重視材質和回收等環保議題，此趨勢使金屬件快速成為可攜式及 3C 產品機殼及內構件之新世代主要結構材，然而金屬近年來之所以受到青睞之主要原因在於：(1) 金屬合金工法彈性及表面處理技術多樣化，更能表現產品美觀及設計感；(2) 金屬機構件較現有工程塑膠耐衝擊且強度韌性高；(3) 金屬機構件熱傳導及防止電磁波遠較工程塑膠佳；(4) 金屬來源不虞匱乏；(5) 環保意識抬頭，各國都開始嚴格規範溶劑塗裝及電鍍技術用於外觀件的製程；(6) 金屬為可回收使用之環保特性。



表一 結構用合金與工程塑膠之比較

材質	比重 (g/cm <sup>3</sup> )	拉力強度 MPa	熱傳導率 W/mk	厚度比較 (同抗力下所需厚度)	肉厚限制	防電磁波	回收性
工程塑膠 (ABS)	1.07	43	0.28	100	射出成形 1mm 以上	不良	難回收
鎂合金 (AZ91D)	1.81	240	51.00	33	壓鑄 0.6mm 以上 半固態射出 0.6mm 以上	佳	可
鋁合金 (ADC12)	2.68	295	70	42	---	佳	可
鋅合金 (ZDC2)	6.60	285	---	---	---	佳	可

資料來源：工研院材料所

在電腦方面，依據產業研究機構 Gartner 研究報告，2016 年筆記型電腦出貨量 1.62 億台，較 2015 年的 1.7 億台，小幅衰退 4.4%；預估 2017 年可止穩在 1.60 億台；而 2018 年將可年增 5.6% 至 1.69 億台。筆電在經歷過一段期間的衰退之後，因其提供之功能仍高於其它手持式裝置，所以整體 NB 市場需求似乎已經趨於穩定；近年來電競筆電盛行，對於散熱以及金屬機殼需求增加，再加上筆電 M 型化應用，商務筆電以及消費機種走向愈來愈高端的設計，使得整體筆電採用高階機殼的趨勢更為明顯，對於高階機構產業有利。

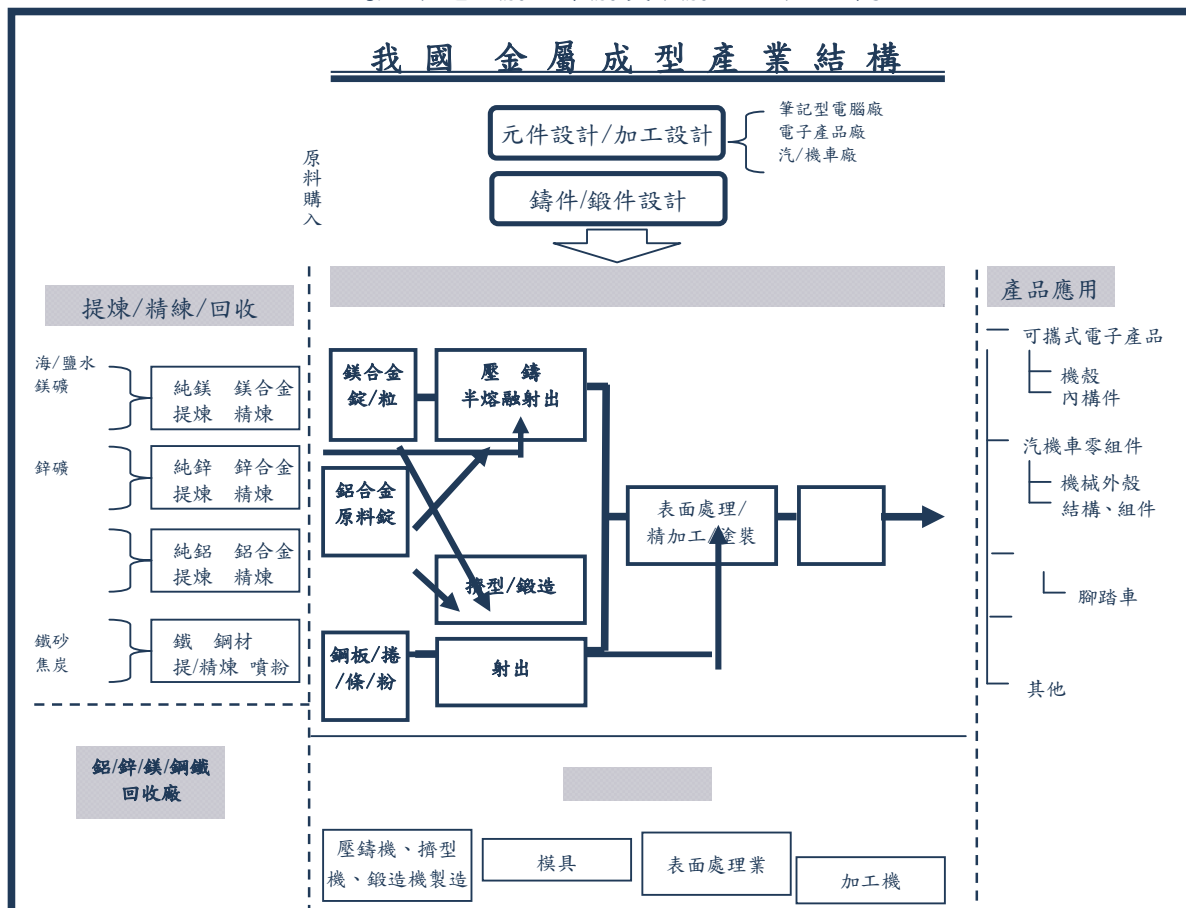
手機仍是手持式裝置中占比最大的裝置，Gartner 指出 2016 年全球智慧型手機出貨達到 14.95 億支，比 2015 年增加 5.02%。IDC 則預計 2017 年智慧型手機出貨量將可成長 4%、達到 15.56 億支；而 2018 年之全球智慧型手機出貨量也將再成長 4% 至 16.17 億支，相對於其他消費性電子產品，智慧型手機的成長態勢仍屬顯著。全球智慧型手機市場也是來自於不同的品牌與作業系統間的競爭，大者恆大趨勢仍然明顯；也由於智慧型手機逐漸走向大螢幕、輕薄、時尚的趨勢，對於金屬機構的需求將更為強烈，以高階金屬機殼為主的多材料、多工法組合，仍將是金屬機殼產業的最大成長來源。

Gartner 指出，2016 年全球平板電腦出貨達到 2.186 億台，相較於 2015 年 2.4 億台的數量，年減約 9%；2017/2018 年預估將再降至 2 億台以下。由於大尺寸智慧手機成為主流，取代了部份小尺寸平板電腦的需求，但隨著大尺寸平板電腦的推出，主打商務/專案功能型以及攜帶性，再加上 2-in-1 的熱潮，帶動平板電腦往新的市場滲透，相較於筆記型電腦，平板電腦這類可攜式行動裝置的產品，對於產品強度與外觀的要求更高，而高階品牌對金屬構件的需求也頗為明顯，預計仍將會是金屬機構業者的重要產品領域之一。

由目前的資料看來 Ultramobile 的潮流會持續在手機、平板及筆電上持續發酵，對於金屬機構的需求將更為強烈，產品強度的要求也越來越強烈，也讓金屬構件與高性能複合材料構成的多材料結合一體成型需求更為明顯，預計將是公司未來成長的關鍵領域。

### 2. 產業上、中、下游之關聯性：

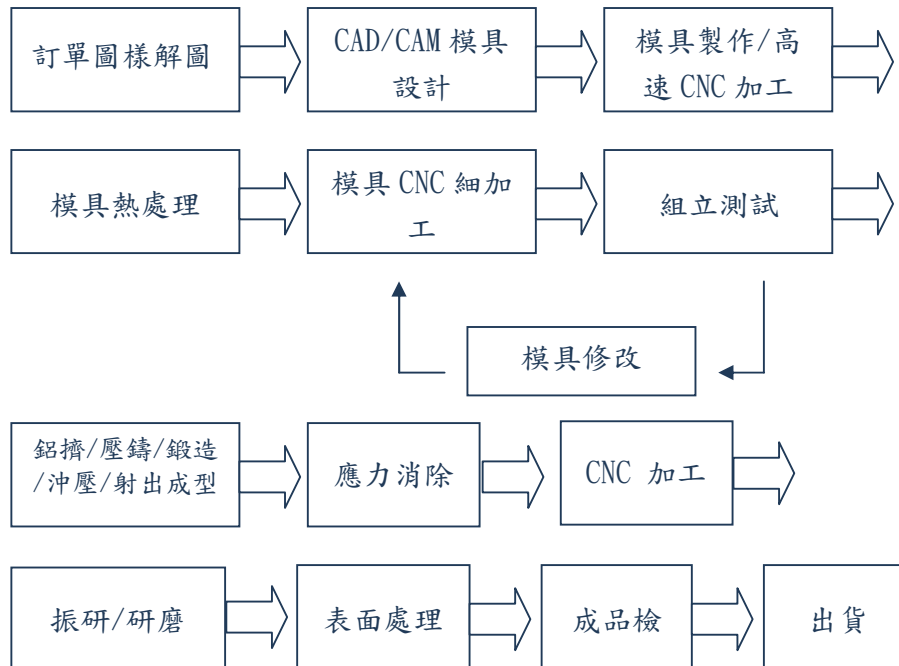
金屬產業之上游、中游及下游，如下圖所示：



資料來源：架構工研院 IEK-IT IS 計畫；可成科技整理

金屬合金上游：包括鎂、鋁、鋅、鐵礦的提煉，另外金屬射出成型則採用不銹鋼粉末，而金屬製造設備，如擠型機、鍛造機、沖壓機及壓鑄機是採取外購等。由於台灣並非金屬原生礦產區，因此金屬的主要來源乃是依靠鄰近國家之生產廠商供應，例如中國大陸與澳洲等。全球鎂合金的提煉與製備早期集中在少數幾家公司，如美國的Dow Chemical、美國鎂業、American Magnesium Inc.及Dead Sea為主。但是近年來，中國積極發展鎂原料的提煉與製備，已成為全球最大的鎂原料生產國，因此大陸也是本公司使用的鎂合金原料主要的來源地。另外在鋁合金部分，初生鋁錠則分別由大陸、澳洲及中東杜拜所提供，然後再由國內廠商進行調配合金連鑄成擠錠，再自行製作成為鍛胚。而不銹鋼鍛造板則是來自國內燁聯等不銹鋼生產公司。

金屬合金中游：中游廠商的製程為金屬模具製造、加工成型與後段的表面處理的廠商，現有國內廠商主要為可成、鴻準、鎧勝、華孚及閎暉等。合金壓鑄／金屬一體成型機殼產業的中游主要以承接下游消費產品訂單，製作出客戶所需的金屬成品為主。主要的製造流程如下圖所示：



金屬合金下游：金屬製品適合所有輕薄化的產品，如可攜式電子資訊產品、汽車零組件、體育用品等，而國內汽車、自行車業則很早以前就有鋁合金擠型與鍛造品，但是在於外形輪廓的尺寸與外觀質感要求並不像 3C 產業一樣高，而是由 3C 產業開始高精密度擠型與深加工的風潮。而在不銹鋼部分由於加工困難，但是能夠提供相當足夠的支撐強度，所以有些智慧型手機會加以採用。我國已成為全球電子資訊產品的製造中心，尤其是與桌上型電腦、筆記型電腦及可攜式電子產品，更是執世界之牛耳。其中除鎂合金最多的筆記型電腦產業及手機產業外，鋁合金、鋅合金與不銹鋼材料也開始在 3C 產業新攜帶型產品扮演著重要的新材質與發展角色。可穿戴式裝置近年來也是蓬勃發展，由於身上出外進行活動的微型電子裝置，也是身分地位的象徵之一，產品設計部分也是以採取金屬材料為主，一體成型與突出的質感是金屬材料受到設計者與愛用者青睞的重點。

### 3. 市場競爭情形

茲將主要競爭廠商情形表列如下：

公司名稱	主要營業項目	主要競爭項目	備註
可成科技	各種合金、複合材料產品及模具之製造、加工買賣業務。 各種合金產品之表面處理。	鋁鎂合金及其他 3C 機構件等產品	上市公司
鎧勝	輕金屬加工全製程服務專業廠商	鋁合金 3C 機構件	上市公司
華孚科技	塑膠及金屬製品、鎂合金產品、金屬製品之表面處理、電子零組件之批發銷售等	鎂合金及其他 3C 機構件等產品	上市公司
鴻準精密	電腦終端機顯示器及有關零組件之加工製造銷售業務	鎂合金及其他 3C 機構件等產品	上市公司
閎暉實業	橡膠按鍵，橡膠滾輪與手機模組及車用按鍵之設計、製造與銷售。	鎂合金及其他 3C 機構件等產品	上市公司
巨騰	模具開發、塑膠成型、五金沖壓、鎂鋁成型、CNC 加工、碳纖成型、表面塗裝、組裝等。	鎂鋁合金、碳纖等 3C 機構件產品	上市公司
比亞迪	手機製造商製造和銷售手機元件（主要包括手機外殼及手機鍵盤）	鋁合金等 3C 機構件產品	上市公司

#### (三) 技術及研發概況：

##### 1. 最近年度投入之研發費用：

年度	105 年度集團合併金額
研究發展費用	NT\$ 1,288,617 仟元

##### 2. 開發成功之技術或產品

在近幾年的技術研發成果中，可成積極開發特殊製程及技術，搭配公司現有製程技術形成「完整的製程矩陣」提供客戶多方向的產品設計需求，達到垂直整合的目的。初步已完成製程的整合，在這些製程量產時發現這些製成除了原先的應用外，其實還可以設計多種材料與多種製程混合搭配，進而製造出獨特的一體成型機殼，這是以往具有單一生產製程廠家無法發現的一些應用方式，而這些搭配方式往往可以在機殼產品上擁有特殊的表面處理性與質感。近來開發成功的產品及製程項目有：

- (1) 0.4mm 高強度玻纖一體成型複材機殼。
- (2) 高模數/高強度具 3K 編織外觀之碳纖熱塑一體成型機殼。
- (3) 雙質感/雙色鋁合金陽極手機與機殼。
- (4) 高清窄邊框顯示器高強鍍鋁合金/複材一體成型機殼。
- (5) 輕薄高強度鋁合金二合一一體成型平板機殼。
- (6) 改良型真空濺鍍多彩不銹鋼一體成型產品。
- (7) 具特殊外觀色彩之陽極處理鋁合金。
- (8) 新型天線與感應電磁效應一體成型機殼。
- (9) 具天線解決方案之碳纖一體成型複合材料。



## (四) 長、短期業務發展計劃

短期發展計畫而言，筆記型電腦系列產品需求穩定之外，智慧型手機在產品朝向多功能與輕薄、時尚設計概念的訴求下，金屬材質為主的設計概念已在市場上蔚為風潮，連帶促進金屬機殼產業的成長，因此本公司短期內會以提高訂單配比、擴大產品種類、提高產品附加價值、增加客戶群的方式，以追求公司營運的成長。

長期發展計劃來說，可成集團目前除了以全方位的製程技術能力穩固現有產品與市場佔有率外，對於其他零組件產品以及先進技術也持續積極開發研究，期望未來除了能維持本公司的技術領先優勢之外，還能夠藉由新產品線的導入，鞏固本公司在零組件製造上的優勢。此外，金屬機構件在新市場的開拓上仍有許多機會，本公司也會基於現有的客戶與產品上，積極發展其他新材料、新產品、新客戶的可能性。為了展現可成對於未來的投資，2017 年度可成董事會通過成立新設公司「可耀科技股份有限公司」，專注於新材料、新製程、與新事業的布局。為了集團產能配置需求及策略規劃，本公司已經新增生產基地，並積極擴充產能，未來亦持續評估設廠及擴充產能之必要性，藉此強化集團發展潛力並提升競爭力。可成仍將秉持「創新技術、服務客戶」的思維，放眼世界市場達成永續經營之目標，以達到公司長期發展的方向。營運成長目標仍將以超過產業平均成長率為準。

## 二、市場及產銷概況

## (一) 市場分析

## 1. 主要商品(服務)之銷售地區

單位：新台幣仟元；%

項目		105 年度		104 年度	
		銷售淨額	比率%	銷售淨額	比率%
內銷		2,646,469	3.35%	4,030,880	4.89%
外銷	亞洲	24,252,152	30.65%	50,098,463	60.79%
	美洲	51,757,369	65.42%	27,654,079	33.56%
	歐洲	457,663	0.58%	629,963	0.76%
	其他	0	0.00%	0	0.00%
外銷		76,467,184	96.65%	78,382,505	95.11%
銷貨淨額		79,113,653	100.00%	82,413,385	100.00%

## 2. 市場佔有率：

台灣金屬機殼產業中，據研究機構粗略估計，整個金屬機殼市場泰半掌握在產業前幾大廠的手中。在鎂鋁合金壓鑄、鋁合金與不銹鋼一體成型、碳玻纖等領域，因為技術難度、量產能力、以及垂直整合等因素建立了很高的進入障礙。新進者以及其他廠商目前生產規模還相對較小，同時較難以應付大量生產的經驗和技術，短期內應該不會造成太大的影響。產業中之前幾大廠已掌握金屬機殼產業至少八成的出貨量，其中本公司又為金屬機殼產業中少數製程技術完備，能提供客製化且創新的設計能力之製造廠，故獲得各國際大廠的認證與下單，這些實績使本公司成為全球金屬機殼領導廠商之一。

智慧型手機仍處在成長階段，中高階品牌為了彰顯質感，採用金屬為主的機構設計蔚為風潮；NB 市場雖然仍在衰退，但幅度已經縮小，而且高階 NB 採用高階金屬機殼或是金屬為主的 Hybrid 機種持續增加，這些因素有利我司在此領域的成長。

依照研究機構的報告，金屬機殼產業在 2014-2016 年的年複合成長率約在 20%，因此本公司也以此為指標，致力於達到超過產業平均之成長為目標。本公司 2014-2016 年營收複合成長率 22.3%，已經達到超過產業平均成長率的目標。

### 3. 市場未來之供需狀況及成長性

在電腦方面，依據產業研究機構 Gartner 研究報告，2016 年筆記型電腦出貨量 1.62 億台，較 2015 年的 1.7 億台，小幅衰退 4.4%；預估 2017 年可止穩在 1.60 億台；而 2018 年將可年增 5.6%至 1.69 億台。筆電在經歷過一段期間的衰退之後，因其提供之功能仍高於其它手持式裝置，所以整體 NB 市場需求似乎已經趨於穩定；近年來電競筆電盛行，對於散熱以及金屬機殼需求增加，再加上筆電 M 型化應用，商務筆電以及消費機種走向愈來愈高端的設計，使得整體筆電採用高階機殼的趨勢更為明顯，對於高階機構產業有利。

手機仍是手持式裝置中占比最大的裝置，Gartner 指出 2016 年全球智慧型手機出貨達到 14.95 億支，比 2015 年增加 5.02%。IDC 則預計 2017 年智慧型手機出貨量將可成長 4%、達到 15.56 億支；而 2018 年之全球智慧型手機出貨量也將再成長 4%至 16.17 億支，相對於其他消費性電子產品，智慧型手機的成長態勢仍屬顯著。全球智慧型手機市場也是來自於不同的品牌與作業系統間的競爭，大者恆大趨勢仍然明顯；也由於智慧型手機逐漸走向大螢幕、輕薄、時尚的趨勢，對於金屬機構的需求將更為強烈，以高階金屬機殼為主的多材料、多工法組合，仍將是金屬機殼產業的最大成長來源。

Gartner 指出，2016 年全球平板電腦出貨達到 2.186 億台，相較於 2015 年 2.4 億台的數量，年減約 9%；2017/2018 年預估將再降至 2 億台以下。由於大尺寸智慧手機成為主流，取代了部份小尺寸平板電腦的需求，但隨著大尺寸平板電腦的推出，主打商務/專案功能型以及攜帶性，再加上 2-in-1 的熱潮，帶動平板電腦往新的市場滲透，相較於筆記型電腦，平板電腦這類可攜式行動裝置的產品，對於產品強度與外觀的要求更高，而高階品牌對金屬構件的需求也頗為明顯，預計仍將會是金屬機構業者的重要產品領域之一。

由目前的資料看來 Ultramobile 的潮流會持續在手機、平板及筆電上持續發酵，對於金屬機構的需求將更為強烈，產品強度的要求也越來越強烈，也讓金屬構件與高性能複合材料構成的多材料結合一體成型需求更為明顯，預計將是公司未來成長的關鍵領域。

在智慧裝置的盛行下，行動產品再度拓展到手機手錶、智慧手錶甚至於影像穿戴裝置，穿戴式裝置不僅具備資訊娛樂、運動健身、醫療照護及工業/軍事等四大應用領域，內建許多如陀螺儀、重力/加速/距離感測器、手勢感應器等微機電感測元件，搭配各式 App 的應用，讓穿戴式裝置如同手持式裝置般成熟應用，不僅使行動應用更加多元化，也創造了穿戴式裝置市場與相關產業鏈的新興商機。部分穿戴式裝置也隱然是身分地位的象徵之一，高階的品之設計部分也是以採取金屬材料為主，一體成型與突出的質感是金屬材料受到設計者與愛用者青睞的重點，長期而言，穿戴式裝置將是金屬機殼業的未來動能之一。

隨著手機、NB、平板電腦、穿戴式裝置等消費型電子產品日趨時尚的設計，品牌客戶也不斷追求產品高值化與差異化，更需要多樣化的材料、精密的加工工法、和表面處理技術來實現各產品設計的概念。正因為金屬機殼的結構及設計需要高度的客製化以及大量量產能力，同時兼具各類製程與先進開發技術的廠商亦不多，使得本公司成為目前台灣少數金屬機殼及內構件製造廠中，無論在品質、良率、量產能力及客製化且創新的設計上，均能符合要求的大型供應商之一。可成著眼於金屬機構件未來的成長動能、以及公司領先業界的產品、技術、量產能力，也會不斷的開發新客戶與新產品，搭配持續的資本支出，以達到公司未來幾年的成長目標。

#### 4. 競爭利基

本公司為專業之鋁、鎂、鋅、不銹鋼、複合材料...之機殼及內構件製造廠，製程技術包括：鎂鋁合金壓鑄、鋁擠型、鍛造、沖壓、熱壓成型、MIM、CNC 加工、陽極等各式表面處理技術，主要應用於 NB、手機與其他可攜式 3C 產品。近年來也開發碳纖及玻纖等複合材料，讓產品更為多元化。由於本公司為目前業界少數具備金屬與複材機構件大規模產能的公司之一，提供全方位的技術能力、及量產規模來滿足各筆記型電腦、智慧型手機以及可攜式 3C 產品大廠的機構件需求。而本公司主要係因擁有下列競爭利基，方能於此高度進入障礙與因開拓新產品領域而具備高成長的產業中有此優異表現：

- (1) 實力堅強的研發團隊與高利基、高品質的研發工作。
- (2) 扎實的管理能力以及紀律。
- (3) 自行開發且優於產業的高度自動化能力。
- (4) 多材料、多工法、多表面處理的完整製程能力。
- (5) 全製程廠內化，及時掌握交期與品質問題。
- (6) 具備從合作設計開發、快速模型製作、模流成型、模具開發、成型、CNC 加工、各種合金產品之表面處理，能迅速上市且大量生產並能因應產品設計變更快速變化之能力。
- (7) 產品品質深受客戶肯定。
- (8) 積極開發新市場及產品應用以滿足客戶需求。

在本公司穩健成長及創新之理念下，除在研發、生產、銷售擁有競爭利基外，良好的財務結構、全面性的製程改造，並且積極招募專業人才、加強教育訓練，以及強化策略夥伴關係的建立，亦是公司在營運上屢獲客戶信賴與取得共同研發新產品機會的重要因素。

#### 5. 發展遠景之有利、不利因素與因應對策

有利因素：

- (1) 金屬產品運用日漸廣泛，產業前景佳

金屬優越的物理特性使其運用日益廣泛，除了筆記型電腦外，再加上智慧型手機、平板電腦、穿戴式裝置、數位相機等 3C 產品設計趨向薄型化、大螢幕觸控面板，為強化結構、節省空間感兼具外觀質感，金屬機構件之比率明顯增加，金屬機殼之應用勢必更具成長性，產業前景樂觀。展望金屬機構產業將有三大成長動能：一是行動或可攜式裝置的出貨量逐步提升、二是高階金屬的滲透率逐步提高、三是機殼設計走向更複雜與更困難的設計。除了受惠於上述產業有利因素外，可成也有另外三大成長動能：一是來自現有產品的有機成長、二是新產品導入、三則是增加新客戶。



### (2) 下游應用市場持續成長及多元化且穩定的客戶群

由於全球隨著網際網路與多媒體的盛行，使可攜式及 3C 產品市場蓬勃發展，加上，我國資訊業歷經十餘年政府與民間的共同努力，上、中、下游產業體系發展完備，已有多項資訊產品之市場佔有率居世界第一位。無論在品質、良率及大量量產能力上，本公司均係國內少數有能力符合要求的供應商之一，因此不僅各家筆記型電腦品牌大廠以及代工大廠為本公司往來多年之客戶，近年來因為智慧型手機的快速成長，更深化本公司與國際手機通訊、手持式裝置等品牌大廠的合作，穩定而多元化的客戶群正是支持本公司持續穩健發展之重要因素。

### (3) 產業技術門檻、進入障礙高

隨著時代日益進步，除了筆記型電腦之外，智慧型手機、平板電腦、等產品消費需求亦有成長，但由於金屬機殼的結構及設計需要高度的客製化，關鍵技術、專業的產品模具開發能力及多樣化的表面處理技術均需豐富的經驗方能提升產品及製程良率。加上近年來因為 NB 以及智慧型手機逐漸採用一體成型 (Unibody) 金屬機殼的設計，大量運用擠型及 CNC 機台加工的工法讓金屬機殼的外型設計有更多發揮的空間，也因而將金屬機殼製造業推向資本與技術均屬高進入障礙的產業，除了需要為數眾多的機器設備之外，後段工序亦相當繁瑣，難以全部自動化取代，須善用有限人力及成本控制，故要維持長期獲利經營其實相當不易。

由於 3C 資訊產品生命週期越來越短，往往須把握市場商機，於短時間內配合研發並大量製造出貨。新進入產業的廠商因初期設備投資金額大且各環節技術經驗累積需時較長，短期內不易馬上提升產品及製程良率，要達到損平程度需時甚長，故中長期雖具潛在威脅，短期內能與可成並駕其驅並非易事。本公司除投入時間較早外，並擁有堅強的研發技術團隊，在交期與品質等各方面均已累積多年經驗，擁有相對的競爭優勢使本公司不致落入惡性競爭的局面。

因此，產業已經產生的四大進入障礙：一是營運模式的高度波動性、二是產品走向多材料/多工法的複雜設計、三是龐大產能與智能化製造的高門檻、四是法規遵循的嚴格程度。

### (4) 研發實力堅強且成果顯著

3C 產品設計複雜、研發速度快、品質要求度高，而其重要零組件配合其更新之技術與速度的掌握更形重要，此乃競爭力之所在。本公司主要經營階層在相關領域具有專業之技術背景，且擁有陣容堅強之研發團隊，其產品開發及技術創新能力。在 1990 年代中期洞燭到鎂合金材質特性之應用將獲重視，即投入鎂壓鑄件的開發，成為國內首家能大量供給筆記型電腦鎂合金機殼之公司，近年來亦積極開發新的材料與工法，且在研發人員不斷努力開拓新技術、新製程、新材料的應用之下，不斷的導入新的解決方案，成為全球在材料以及製程最為完整的機構件廠；也讓產品逐步朝向機殼模組化發展，深獲許多知名國際大廠之青睞與肯定。本公司將延續過去之研發成果，積極提升研發人員之素質，使得本公司能保有創新及領先同業開發新產品之競爭能力。



## (5) 製程完整且精湛，量產規模與時效居於產業領先地位

本公司採一貫化生產作業體系，從成品材料設計，模具/刀具設計與生產、成型、CNC 加工、多樣化的表面處理技術、塗裝、組立件等作業絕大部分皆在廠內完成，可充分掌握時效與確保產品品質，加上本公司積極開發特殊製程及技術，搭配公司現有的製程技術形成「完整的製程矩陣」，使本公司成為目前台灣少數金屬機殼及內構件製造廠中，具有無論在品質、良率、量產能力及客製化且創新的設計上可以達成國際大廠之要求與目標。

另外，本公司亦增加工程塑膠機構的設計生產能力，導入大型塑膠射出機台加入生產線，已經能提供金屬與工程塑膠的整合服務。由於金屬機殼搭配塑膠附件之複合式外觀處理困難度頗高，本公司亦持續積極開發各類新型表面處理技術，未來將視市場情況陸續擴充產線，成長潛力可期。

不利因素：

## (1) 全球經濟情勢不明、產業競爭仍在，壓縮產業毛利

全球經濟在金融風暴之後，仍未完全復原，近期因地緣政治的動盪、歐盟體系的變動、主權債務危機等，導致全球經濟持續不穩定的狀態，加上中國大陸經濟成長進入所謂新常態，使得整體電子產品的需求動能也變得不確定。且資訊電子產品由於技術日新月異，產品推陳出新的速度快，產業毛利被壓縮情形日益激烈，且由於看好金屬機構件之發展潛力，已有不少新競爭者積極投入，許多原本從事五金沖壓、塑膠射出、鋼鐵製造與模具開發等傳統廠商以及組裝廠，為了抓緊轉型契機，紛紛將營運方向轉往金屬機殼市場，確實使得潛在經營壓力不小。

儘管金屬機殼毛利率較高，但基本上還是會因為產品別而不同，對於新進機殼廠商來說，吸引這些廠商進入筆記型電腦、平板電腦，以及智慧型手機機殼產業的重點在於能否帶來營收成長動能，以及更佳的毛利率；而最後關鍵則在於能不能接到一定數量的訂單、產品品質、以及有沒有能力大規模、有效率的生產。

因應措施：

- ①擴大產銷規模，期能降低生產成本以獲取規模經濟利益並加強研發高附加價值、高利潤的產品，使公司產品多元化與高階化，穩定並確保獲利來源。
- ②以優異的製程技術持續對現有客戶擴大從產品設計、量產、後勤支援，配銷及售後服務之深廣策略聯盟體系，以強化彼此長期共存共榮之關係；並以現有良好之生產基礎，提高生產之良品率，拉大與新競爭者之差距。
- ③為提供客戶「採購集中化」(One-Stop Shopping)的需求，本公司不斷投入新製程之研發，建構完整的一貫作業體系，從合作設計開發(Co Design)、快速模型製作(Rapid Prototyping)、模流分析、模具/刀具開發、成型、CNC 加工、各式金屬表面處理至印刷及組立等，完全滿足客戶之需要。

## (2) NB 或手機代工/組裝廠提高價格壓力並積極進行垂直整合

近年因商用型筆記型電腦需求增溫，金屬機構件比例攀升，但是由於各廠商均面臨高度成本壓力，使得筆記型電腦從過去高單價的鎂合金壓鑄件，一度轉往「鋁皮鎂骨」、「鋁皮塑骨」等較為經濟實惠的工法發展，讓產品外觀兼具金屬質感的同時亦能夠降低成本壓力。加上手機與平板是產業主要成長來源，也是各代工組裝廠積極搶入的領域，並伺機跨入機殼業。

就機殼產業而言，考量近年來 OEM\ ODM 積極進行垂直整合，前四大 NB ODM 皆有主力配合機殼廠商，中長期目標即是一定比例之機殼將 in-house 生產，其他 ODM 態度亦相近，因此目前機殼市占率未明顯增加，轉單之長期效益仍

有待觀察。

因應對策：

- ①充分利用可成最為完整的”製程矩陣能力”，持續研發出多材料與多工法的高階解決方案，提高進入障礙，並不斷為客戶創造新的價值。
- ②在符合經濟化的原則下，透過產品與製程設計，進行製程機械化、自動化、合理化，以提高產品差異化、提升產品附加價值、降低成本、提升品質。
- ③針對「鋁皮鎂骨」、「鋁皮塑骨」等設計，加強鋁件的表面處理技術，提高附加價值。
- ④機殼產業主要競爭力在產品模具開發能力及表面處理技術，此兩項關鍵技術均需豐富的生產製造經驗；目前國內 NB 製造大廠多與機殼廠策略聯盟轉投資機殼廠，然而以塑膠機殼廠為多。金屬機殼部份因資本及技術能力需求高，短期間內良率不易提升，要達到損平程度需時甚長。故同業競爭者雖日益增加，在短期內規模與技術能力尚難以匹敵的前提下，本公司仍較具優勢。

(3) 中低階入門型的智慧型手機數量將逐漸增加。

以全球手機發展來看，目前智慧型手機主要在歐美、日本市場銷售，西歐市場用戶的滲透率甚至超過 100%，這些成熟市場未來的成長動能將以消費者願意購買高單價機種的比例提升為主，否則恐難再有顯著成長。相較於各新興市場的需求成長潛力仍大，看好中國、印度、東歐、中東等新興市場的用戶數量增加，中低階入門型(售價較低)的智慧型手機需求將大幅增加，以符合客戶需求。

因應對策：

- ①通過上下游垂直整合，減少外購比例，進一步降低生產成本。
- ②配合 3C 產品售價逐漸降低，本公司除了製造製程較為繁複的高單價產品之外，亦積極研擬及提供較經濟實惠的產品/工法。並且透過改善製程技術能力、提升產品良率來逐步降低成本。

(4) 大陸生產成本逐年上升，基層勞工與專業人員短缺

由於社會價值變遷，國內基層員工供給普遍不足，使得勞工招募成本及生產成本逐漸提高。而金屬機構件製程繁雜、品質要求甚嚴，並非全數藉由自動化機台生產即可。隨著產品開發週期日漸縮短，產品數量需求增加，因此基層勞工需求亦同步攀升。大量量產之際，除了需要基層勞工之外，專業的模具設計、各製程技術人亦需求甚殷。另一方面，大陸經濟快速成長，員工薪資水準快速提高，使得人事成本大幅增加，加上人民幣升值、各項稅賦成本提高以及通膨之壓力等，都使得在大陸之生產成本增加。

因應對策：

- ①在符合經濟化的原則下，將新開發之高毛利與高單價之產品在台灣生產。透過產品與製程設計，進行製程機械化、自動化、合理化，以減少對人力之依賴並降低成本、提升品質。
- ②對於規模較大的機殼廠來說，因為有足夠的經濟規模降低成本，在有訂單，又有利潤的狀況下，會比較有能力透過提高整體薪資水準、獎勵措施、提升工作環境來招工、留人，以解決勞工短缺的問題，且相對來說也比小廠更具有議價優勢。
- ③提高自動化生產，以降低對人力之需求，並提高生產穩定度。

#### (5) 替代性材質之應用

由於金屬機構件並非可攜式及 3C 產品之機殼及內構件唯一結構材質，在非金屬材料中塑膠因其成本相對金屬為低，促使金屬設計被採用的速度放慢。成本較低廉的塑膠機殼仍占有一定市場，加上碳纖、玻纖、3D 玻璃、特殊金屬、複合材料、粉末材料等等新型材料開發，都有可能影響金屬機殼之長期發展。

因應對策：

- ①本公司著重於技術研發與製程改善，對新材料的使用與開發亦不遺餘力，所以公司近年來除原有鋁、鎂合金的材質相關製品外，現亦提供鋅合金、不銹鋼、碳纖、玻纖..等各種合金材質製品，另外本公司亦積極開發特殊製程及技術，搭配公司現有製程技術形成「完整的製程矩陣」，所以成型方面除提供擠型方式，亦提供壓鑄、射出、沖壓、鍛造、MIM、熱壓成型..等各式工序，另外亦提供各式合金產品之各種表面處理(如：陽極、PVD)，以提供客戶更多更優質的品質、服務、以及多樣化，以加大金屬與非金屬之差異化，提升公司競爭力。
- ②本公司研發團隊長久以來致力於對新材料的使用與開發，對於拓展非金屬材料的業務以及技術開發、升級亦不遺餘力，除了金屬機殼外，本公司已開始切入特殊塑膠機殼及複合材料，2013 年已有顯著的量能成長。期許這些新產品之研發、生產能提供客戶『一次購足』的服務，與客戶共同成長創造雙贏之目標。
- ③本公司加大對於未來的投資，已經宣布投資六十億在台灣成立可耀科技股份有限公司，專注於新材料、新製程、新事業的發展，宣示在 3C 機構件的領域都將成為開發先鋒；近期公司也投入研發資源於粉末材料的開發，只要客戶有需求並有經濟效益，可成都將積極投入。



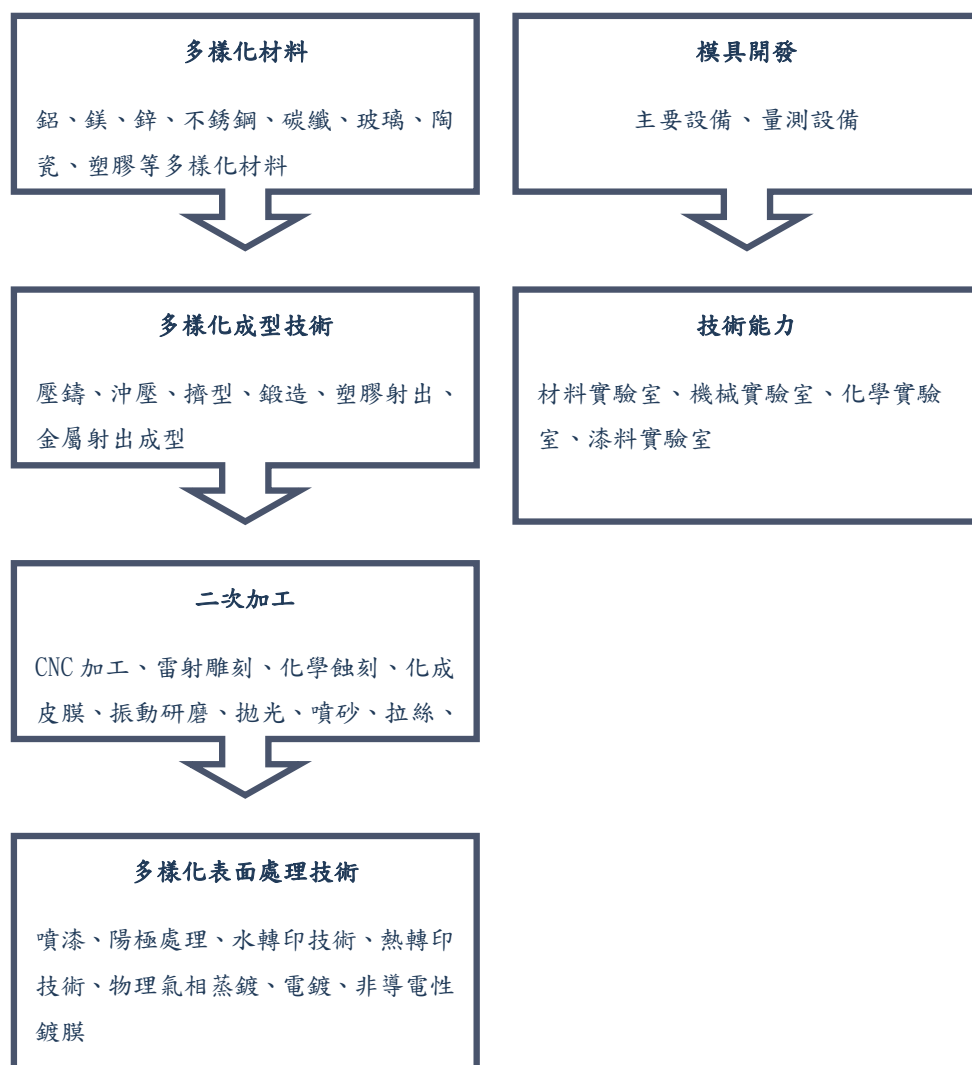


### (二) 主要產品之重要用途及產製過程：

#### 1. 主要產品之重要用途：

本公司主要產品包含可攜式及 3C 資訊產品之外觀機殼及其功能性內構件，係可用以保護可攜式及 3C 產品其 LCD Panel 及零組件等，並提供熱傳導、防震及防止電磁波干擾等用途。

#### 2. 主要產品之產製過程：



### (三) 主要原料之供應狀況：

原料名稱	供應地區	供應狀況
鎂合金錠	中國大陸	供應無虞
鋁、鋅合金錠	國內廠商、中國大陸	供應無虞
不銹鋼板材	國內廠商、日本	供應無虞
不銹鋼粉末	國內廠商、日本、歐洲	供應無虞



## (四) 最近二年度主要進銷客戶名單：

## 1. 主要銷貨客戶資料：

單位：新台幣仟元：%

項目	105 年度				104 年度			
	名稱	金額	占全年度 銷貨淨額 比率 (%)	與發行人 之關係	名稱	金額	占全年度 銷貨淨額 比率 (%)	與發行人 之關係
1	G	51,714,117	65.37%	非關係人	G	27,616,363	33.51%	非關係人
2	C	12,864,341	16.26%	非關係人	O	16,868,433	20.47%	非關係人
3					C	12,860,005	15.60%	非關係人
4								
	其他	14,535,195	18.37%		其他	25,068,584	30.42%	
	銷貨淨額	79,113,653	100.00%		銷貨淨額	82,413,385	100.00%	

說明：二年度銷貨客戶增減變動主要係因應市場趨勢變化，配合客戶產品需求變動所致

## 2. 主要進貨供應商資料：

單位：新台幣仟元：%

項目	105 年度				104 年度			
	名稱	金額	占全年度 進貨淨額 比率 (%)	與發行人 之關係	名稱	金額	占全年度 進貨淨額 比率 (%)	與發行人 之關係
1	E	1,352,378	11%	無	E	1,231,263	8%	無
2	F	1,310,323	10%	無	F	1,341,837	8%	無
3	其他	10,044,791	79%	-	其他	13,273,716	84%	-
	進貨淨額	12,707,491	100%		進貨淨額	15,846,816	100%	

註：二年度主要進貨廠商增減變動係因考量供貨品質與價格因素及新機種、新製程所需。

## (五) 最近二年度生產量值

單位：新台幣仟元 / 數量千個

主要商品	年度	105 年度			104 年度		
		產能	產量	產值	產能	產量	產值
產品銷售		98,800	82,066	44,708,547	85,768	78,049	44,259,679
其他		0	0	7,476	0	0	7,150
合 計		98,800	82,066	44,716,023	85,768	78,049	44,266,829

# CATCHER可成科技

## 105 年度年報

### (六) 最近二年度銷售量值：

單位：新台幣仟元 / 數量千個

主要商品	年度		105 年度				104 年度			
			內銷		外銷		內銷		外銷	
	量	值	量	值	量	值	量	值	量	值
產品銷售收入	4,205	2,624,434	77,861	76,467,184	6,831	4,009,628	71,218	78,382,505		
其他	0	22,035	0	0	0	21,252	0	0		
銷售淨量/淨額合計	4,205	2,646,469	77,861	76,467,184	6,831	4,030,880	71,218	78,382,505		

### 三、從業員工最近二年度及截至年報刊印日止從業員工人數、平均服務年資、平均年齡及學歷分布比率

可成科技從業人員資料分析				
年度		104 年度	105 年度	106.03.31 止
員工人數	直接人員	2,009	1,699	1,626
	間接人員	1,626	1,649	1,640
	合計	3,635	3,348	3,266
平均年歲		30.48	31.59	31.39
均服務年資		2.9	3.76	3.97
學歷分佈比率 (%)	博士	0.25	0.24	0.25
	碩士	6.69	7.41	7.62
	大專	30.37	41.40	41.79
	高中職	24.65	43.13	42.32
	高中以下、外勞、臨時工、派遣工	38.05	7.83	8.02

### 四、環保支出資訊

(一) 最近年度及截至年報刊印日止，因污染環境所受損失（包括賠償）及處分之總額：

無

(二) 因應對策（包括改善措施）及可能之支出：

本公司於環保方面之作業，依循 ISO 14001 環境管理系統與 PDCA (Plan-Do-Check-Act Cycle) 的管理循環，系統性執行、管理各項污染防制與環境保護作為，以符合法令規範、落實環境永續。本年度本公司持續朝向廢棄物減量的方向，投入成本導入複循環式污泥脫水機設備，有效減少污泥重量，朝高度減廢之技術發展。而為因應法規的快速變動以及國內廢棄物處理市場收受標準提高造成收受量驟減之問題，本公司針對廢棄物清運將會研擬妥善的因應對策，善盡本公司對環境維護應有之責任。

## 五、勞資關係

(一) 本公司各項員工福利措施、進修、訓練、退休制度與其實施情形，以及勞資之協議與各項員工權益維護措施情形

1. 福利措施：

成立職工福利委員會，公司與該委員會貫徹各項員工福利如下：

- (1) 節慶、生日禮金及慰問金之補助。
- (2) 婚喪喜慶、生育禮金或禮品。
- (3) 聯歡會摸彩。
- (4) 員工旅遊補助、家庭日。
- (5) 定期健診補助。
- (6) 住宿員工之生活照顧。
- (7) 出差保險及相關費用之補助。
- (8) 員工團體保險。
- (9) 員工子女教育獎助金

2. 員工進修及訓練情形：

為配合公司長期發展並提高員工素質加強員工教育訓練，除有系統的規劃年度教育訓練外，更不定期舉辦各類課程及派員外出講習，針對參與特定認證證書考試合格者，並予以獎助金補助。

3. 退休制度：

本公司員工到職後除享有勞工保險條例內各項給付權利外，另在退休、撫恤金方面，亦依勞動基準法、勞工退休金條例之精神訂定保障員工之退休辦法，按月提撥退休準備金，專戶儲存，並提繳退休金至勞工退休金個人帳戶，以保障員工生活。

4. 勞資間之協議與各項員工權益維護措施情形：

企業營運目標的圓滿達成有賴於員工專注投入與貢獻，而資方亦提供勞方發揮的舞台，因此勞資關係之和諧乃本公司一向重視的課題。本公司秉持照顧員工創造雙贏之理念，從各項薪資、福利、訓練政策上，均以朝向員工利益及獲致個人工作滿足及良好工作環境的方向設計，勞資雙方皆以追求公司成長而努力。

(二) 最近年度及截至年報刊印日止，因勞資糾紛所遭受之損失，並揭露目前及未來可能發生之估計金額與因應措施

1. 本公司勞資關係一向和諧，最近年度及截至年報刊印日止，並無因勞資糾紛所遭受的損失，預計未來年度亦無因勞資糾紛而產生之損失。
2. 未來因應對策及可能支出：無。

## 六、重要契約

契約性質	當事人	契約起訖日期	主要內容	限制條款
租賃契約	台灣糖業(股)公司	89.4.20   139.4.19	租賃土地	使用本契約土地違反法令,或未經出租人書面同意,以本契約地上權設定抵押或其他負擔者,本契約將終止並撤銷地上權。
收購可成蘇州名下土地、廠房、宿舍、部分設施設備及苗木的合同	蘇州工業園區土地儲備中心	103.11.28	土地收購	無
可勝蘇州國有土地使用權出讓合同	中新蘇州工業園區開發有限公司	94.01.12   144.01.11	土地使用權出讓	無
可利蘇州國有土地使用權出讓合同	中新蘇州工業園區開發有限公司	95.04.30   145.04.29	土地使用權出讓	無
可成宿遷-國有建設用地使用權出讓合同	中華人民共和國 江蘇省宿遷市(縣)蘇州宿遷工業園區國土房產局	97.12.12   147.12.11	國有建設用地使用權出讓	無
可成宿遷-國有建設用地使用權出讓合同	中華人民共和國 江蘇省宿遷市(縣)蘇州宿遷工業園區國土房產局	99.01.05   149.01.04	國有建設用地使用權出讓	無
可成宿遷-國有建設用地使用權出讓合同	中華人民共和國 江蘇省宿遷市(縣)蘇州宿遷工業園區國土房產局	101.07.24   151.07.23	國有建設用地使用權出讓	無
可功宿遷-國有建設用地使用權出讓合同	中華人民共和國 江蘇省宿遷市(縣)蘇州宿遷工業園區國土房產局	101.08.24   151.08.23	國有建設用地使用權出讓	無



契約性質	當事人	契約起訖日期	主要內容	限制條款
可功宿遷-國有建設用地使用權出讓合同	中華人民共和國 江蘇省宿遷市(縣)蘇州宿遷工業園區國土房產局	103.04.19   153.04.18	國有建設用地使用權出讓	無
可功宿遷-國有建設用地使用權出讓合同	中華人民共和國 江蘇省宿遷市(縣)蘇州宿遷工業園區國土房產局	103.12.15   153.12.14	國有建設用地使用權出讓	無
可發宿遷-國有建設用地使用權出讓合同	中華人民共和國 江蘇省宿遷市(縣)蘇州宿遷工業園區國土房產局	104.01.15   154.01.14	國有建設用地使用權出讓	無
可發宿遷-國有建設用地使用權出讓合同	中華人民共和國 江蘇省宿遷市(縣)蘇州宿遷工業園區國土房產局	104.01.15   154.01.14	國有建設用地使用權出讓	無
可發宿遷-國有建設用地使用權出讓合同	中華人民共和國 江蘇省宿遷市(縣)蘇州宿遷工業園區國土房產局	104.03.24   154.03.23	國有建設用地使用權出讓	無
可勝泰州-國有建設用地使用權出讓合同	泰州市國土資源局	102.02.14   152.02.13	國有建設用地使用權出讓	無
可勝泰州-國有建設用地使用權出讓合同	泰州市國土資源局	103.07.14   153.07.13	國有建設用地使用權出讓	無

## 陸、財務概況

### 一、最近五年度簡明資產負債表及損益表

#### (一) 簡明資產負債表及綜合損益表資料

合併簡明資產負債表-採用國際財務報導準則

單位：新台幣仟元

項目	年度	最近五年度財務資料(註1)					當年度截至 106年3月31 日財務資料
		105年	104年	103年	102年	101年	(註3)
流動資產		127,943,044	103,551,236	79,877,672	65,346,656	66,559,666	—
不動產、廠房及設備		51,055,042	58,737,606	45,405,426	34,903,140	30,814,857	—
無形資產		109,393	141,521	146,369	102,555	78,969	—
其他資產		7,240,105	9,149,309	11,535,237	5,026,685	3,906,084	—
資產總額		186,347,584	171,579,672	136,964,704	105,379,036	101,359,576	—
流動負債	分配前	57,291,101	44,873,539	32,180,086	31,574,568	36,791,877	—
	分配後(註2)	57,291,101	52,577,450	36,802,432	35,334,834	41,296,096	—
非流動負債		6,226,431	10,740,671	8,695,459	124,362	2,979,324	—
負債總額	分配前	63,517,532	55,614,210	40,875,545	31,698,930	39,771,201	—
	分配後(註2)	63,517,532	63,318,121	45,497,891	35,459,196	44,275,420	—
歸屬於母公司 業主之權益		122,629,326	115,762,580	95,897,663	73,509,487	61,409,619	—
股本		7,703,911	7,703,911	7,703,911	7,507,031	7,507,031	—
資本公積		20,269,657	20,274,286	20,276,071	16,974,456	16,924,117	—
保留盈餘	分配前	97,143,287	82,827,439	62,330,904	48,216,767	38,917,729	—
	分配後(註2)	97,143,287	75,123,528	57,708,558	44,456,501	34,413,510	—
其他權益		-2,487,529	4,956,944	5,586,777	811,233	-1,939,258	—
庫藏股票		0	0	0	0	0	—
非控制權益		200,726	202,882	191,496	170,619	178,756	—
權益總額	分配前	122,830,052	115,965,462	96,089,159	73,680,106	61,588,375	—
	分配後(註2)	122,830,052	108,261,551	91,466,813	69,919,840	57,084,156	—

註1：最近五年度財務資料均經會計師查核簽證之合併財務數據。

註2：106年股東會尚未召開，是以105年分配後金額暫以分配前金額列示。

註3：結至年報刊印日止，尚未有經會計師核閱完竣之106年第一季財務報表資料。

## 個體簡明資產負債表-採用國際財務報導準則

單位：新台幣仟元

項目	年度	最近五年度財務資料（註1）					當年度截至 106年3月31 日財務資料
		105年	104年	103年	102年	101年	（註3）
流動資產		66,840,329	58,234,017	21,821,968	16,547,660	10,995,991	—
不動產、廠房及設備		5,989,971	5,804,281	6,023,585	5,893,366	6,086,548	—
無形資產		2,041	4,829	6,229	11,625	6,524	—
其他資產		112,783,180	103,342,337	88,251,251	69,344,402	56,659,699	—
資產總額		185,615,521	167,385,464	116,103,033	91,797,053	73,748,762	—
流動負債	分配前	62,070,808	48,064,998	20,010,906	18,165,528	11,231,743	—
	分配後（註2）	62,070,808	55,768,909	24,633,252	21,925,794	15,735,962	—
非流動負債		915,387	3,557,886	194,464	122,038	1,107,400	—
負債總額	分配前	62,986,195	51,622,884	20,205,370	18,287,566	12,339,143	—
	分配後（註2）	62,986,195	59,326,795	24,827,716	22,047,832	16,843,362	—
歸屬於母公司 業主之權益		122,629,326	115,762,580	95,897,663	73,509,487	61,409,619	—
股本		7,703,911	7,703,911	7,703,911	7,507,031	7,507,031	—
資本公積		20,269,657	20,274,286	20,276,071	16,974,456	16,924,117	—
保留盈餘	分配前	97,143,287	82,827,439	62,330,904	48,216,767	38,917,729	—
	分配後（註2）	97,143,287	75,123,528	57,708,558	44,456,501	34,413,510	—
其他權益		-2,487,529	4,956,944	5,586,777	811,233	-1,939,258	—
庫藏股票		0	0	0	0	0	—
非控制權益		0	0	0	0	0	—
權益總額	分配前	122,629,326	115,762,580	95,897,663	73,509,487	61,409,619	—
	分配後（註2）	122,629,326	108,058,669	91,275,317	69,749,221	56,905,400	—

註1：最近五年度財務資料均經會計師查核簽證之個體財務數據。

註2：106年股東會尚未召開，是以105年分配後金額暫以分配前金額列示。

註3：結至年報刊印日止，尚未有經會計師核閱完竣之106年第一季財務報表資料。

# CATCHER可成科技

## 105 年 度 年 報

### 合併簡明綜合損益表-採用國際財務報導準則

單位：新台幣仟元

項目	年度	最近五年度財務資料（註1）					當年度截至 106年3月31 日財務資料
		105 年	104 年	103 年	102 年	101 年	（註3）
營業收入		79,113,653	82,413,385	55,277,365	43,245,550	37,028,798	—
營業毛利		34,397,630	38,146,556	26,101,348	18,320,726	16,043,907	—
營業損益		27,490,819	29,425,687	20,024,925	13,915,661	12,160,421	—
營業外收入及支出		5,134,229	5,271,311	3,519,678	3,612,614	1,783,562	—
稅前淨利		32,625,048	34,696,998	23,544,603	17,528,275	13,943,983	—
繼續營業單位 本期淨利		22,068,278	25,181,351	17,887,757	13,817,120	10,829,958	—
停業單位損失		—	—	—	—	—	—
本期淨利（損）		22,068,278	25,181,351	17,887,757	13,817,120	10,829,958	—
本期其他綜合損益 （稅後淨額）		-7,512,681	-680,917	4,783,066	2,760,864	-1,960,710	—
本期綜合損益總額		14,555,597	24,500,434	22,670,823	16,577,984	8,869,248	—
淨利歸屬於 母公司業主		22,019,794	25,120,856	17,877,167	13,801,184	10,811,975	—
淨利歸屬於非控制權益		48,484	60,495	10,590	15,936	17,983	—
綜合損益總額歸屬於母公司 業主		14,575,286	24,489,048	22,649,946	16,553,748	8,858,404	—
綜合損益總額歸屬於非控制 權益		-19,689	11,386	20,877	24,236	10,844	—
每股盈餘（註2）		28.58	32.61	23.52	18.38	14.40	—

註1：最近五年度財務資料均經會計師查核簽證之合併財務數據。

註2：按追溯調整資本公積、盈餘及員工紅利轉增資後之股數計算。

註3：結至年報刊印日止，尚未有經會計師核閱完竣之106年第一季財務報表資料。



個體簡明綜合損益表-採用國際財務報導準則

單位：新台幣仟元

項目	年度	最近五年度財務資料（註1）					當年度截至106年3月31日財務資料
		105年	104年	103年	102年	101年	（註3）
營業收入		59,353,755	60,170,232	14,880,243	22,228,284	11,743,036	—
營業毛利		5,053,498	6,880,773	4,446,051	2,429,922	3,006,961	—
營業損益		4,253,180	5,773,045	3,864,901	1,953,420	2,463,777	—
營業外收入及支出		21,101,513	21,748,436	15,654,274	12,745,508	9,375,413	—
稅前淨利		25,354,693	27,521,481	19,519,175	14,698,928	11,839,190	—
繼續營業單位本期淨利		22,019,794	25,120,856	17,877,167	13,801,184	10,811,975	—
停業單位損失		—	—	—	—	—	—
本期淨利（損）		22,019,794	25,120,856	17,877,167	13,801,184	10,811,975	—
本期其他綜合損益（稅後淨額）		-7,444,508	-631,808	4,772,779	2,752,564	-1,953,571	—
本期綜合損益總額		14,575,286	24,489,048	22,649,946	16,553,748	8,858,404	—
淨利歸屬於母公司業主		—	—	—	—	—	—
淨利歸屬於非控制權益		—	—	—	—	—	—
綜合損益總額歸屬於母公司業主		—	—	—	—	—	—
綜合損益總額歸屬於非控制權益		—	—	—	—	—	—
每股盈餘（註2）		28.58	32.61	23.52	18.38	14.40	—

註1：最近五年度財務資料均經會計師查核簽證之個體財務數據。

註2：按追溯調整資本公積、盈餘及員工紅利轉增資後之股數計算。

註3：結至年報刊印日止，尚未有經會計師核閱完竣之106年第一季財務報表資料。

# CATCHER可成科技

## 105年度年報

### (二) 簡明資產負債表及損益表資料-我國財務會計準則

#### 簡明資產負債表-我國財務會計準則

單位：新台幣仟元

項目	年度	最近五年度財務資料 (註 1)				
		105 年	104 年	103 年	102 年	101 年
流動資產						11,015,029
基金及投資						55,901,800
固定資產						5,889,284
無形資產		不	不	不	不	7,928
其他資產						542,374
資產總額						73,356,415
流動負債	分配前					11,211,842
	分配後	適	適	適	適	15,716,061
長期負債						1,000,000
其他負債						113,315
負債總額	分配前					12,325,157
	分配後	用	用	用	用	16,829,376
股本						7,507,031
資本公積						16,932,463
保留盈餘	分配前					36,151,184
	分配後					31,646,965
金融商品未實現損益						35,356
累積換算調整數						394,205
未認列為退休金成本之淨損失						0
股東權益總額	分配前					61,031,258
	分配後					56,527,039

註 1：最近五年度財務資料均經會計師查核簽證。

## 合併簡明資產負債表-我國財務會計準則

單位：新台幣仟元

項目	年度	最近五年度財務資料（註1）				
		105年	104年	103年	102年	101年
流動資產						66,632,714
基金及投資						1,718,384
固定資產						30,998,040
無形資產		不	不	不	不	697,916
其他資產						878,789
資產總額						100,925,843
流動負債	分配前					36,741,374
	分配後	適	適	適	適	41,245,593
長期負債						2,862,875
其他負債						111,479
負債總額	分配前					39,715,728
	分配後	用	用	用	用	44,219,947
股本						7,507,031
資本公積						16,932,463
保留盈餘	分配前					36,151,184
	分配後					31,646,965
金融商品未實現損益						35,356
累積換算調整數						394,205
未認列為退休金成本之淨損失						0
股東權益總額	分配前					61,210,115
	分配後					56,705,896

註1：最近五年度財務資料均經會計師查核簽證。



簡明損益表-我國財務會計準則

單位：新台幣仟元

項目	年度	最近五年度財務資料 (註 1)				
		105 年	104 年	103 年	102 年	101 年
營業收入						11,743,036
營業毛利		不	不	不	不	3,008,899
營業損益						2,467,337
營業外收入及利益						9,820,401
營業外費用及損失						369,973
繼續營業部門稅前損益		適	適	適	適	11,917,765
繼續營業部門損益						10,890,485
停業部門損益						—
非常損益		用	用	用	用	—
會計原則變動之累積影響數						—
本期損益						10,890,485
每股盈餘 (註 2)						14.51

註 1：最近五年度財務資料均經會計師查核簽證之合併財務數據。

註 2：按追溯調整資本公積、盈餘及員工紅利轉增資後之股數計算。

合併簡明損益表-我國財務會計準則

單位：新台幣仟元

項目	年度	最近五年度財務資料 (註 1)				
		105 年	104 年	103 年	102 年	101 年
營業收入						37,028,798
營業毛利		不	不	不	不	16,039,025
營業損益						12,158,274
營業外收入及利益						2,137,556
營業外費用及損失						344,745
繼續營業部門稅前損益		適	適	適	適	13,951,085
繼續營業部門損益						10,909,043
停業部門損益						—
非常損益		用	用	用	用	—
會計原則變動之累積影響數						—
本期損益						10,909,043
每股盈餘 (註 2)						14.51

註 1：最近五年度財務資料均經會計師查核簽證之合併財務數據。

註 2：按追溯調整資本公積、盈餘及員工紅利轉增資後之股數計算。



## (三) 最近五年度簽證會計師姓名及其查核意見：

年度	會計師事務所名稱	簽證會計師姓名	查核意見	變更會計師原因
101	勤業眾信聯合會計師事務所	廖 鴻 儒 李 季 珍	修正式無保留意見	
102	勤業眾信聯合會計師事務所	廖 鴻 儒 李 季 珍	修正式無保留意見	
103	勤業眾信聯合會計師事務所	廖 鴻 儒 李 季 珍	修正式無保留意見	
104	勤業眾信聯合會計師事務所	廖 鴻 儒 龔 俊 吉	修正式無保留意見	因事務所內部業務調動
105	勤業眾信聯合會計師事務所	廖 鴻 儒 龔 俊 吉	無保留意見	



### 二、最近五年度財務分析：

#### (一) 合併財務分析-採用國際財務報導準則

分析項目		最近五年度財務分析(註2)					當年度截至 106年3月 31日(註3)
		105年	104年	103年	102年	101年	
財務結構(%)	負債占資產比率	34.08	32.41	29.84	30.08	39.24	—
	長期資金占不動產、廠房及設備比率	240.19	197.08	211.20	210.61	208.58	—
償債能力%	流動比率	223.32	230.76	248.22	206.96	180.91	—
	速動比率	215.02	209.41	216.18	191.8	168.65	—
	利息保障倍數	13,866.71	20,135.33	14,438.28	6,114.93	4,708.88	—
經營能力	應收款項週轉率(次)	2.56	3.34	2.87	2.65	2.69	—
	平均收現日數	142.57	109.28	127.17	137.74	135.69	—
	存貨週轉率(次)	8.35	6.89	6.16	7.88	8.42	—
	應付款項週轉率(次)	7.60	7.07	5.30	6.14	6.36	—
	平均銷貨日數	43.71	52.97	59.25	46.32	43.35	—
	不動產、廠房及設備週轉率(次)	1.44	1.58	1.22	1.24	1.20	—
	總資產週轉率(次)	0.44	0.53	0.40	0.41	0.37	—
獲利能力	資產報酬率(%)	12.42	16.40	14.87	13.59	11.58	—
	權益報酬率(%)	18.51	23.79	21.12	20.48	18.40	—
	稅前純益占實收資本額比率(%)	423.48	450.38	305.62	233.49	185.75	—
	純益率(%)	27.89	30.55	32.36	31.95	29.25	—
	每股盈餘(元)(註1)	28.58	32.61	23.52	18.38	14.40	—
現金流量	現金流量比率(%)	46.23	74.07	83.85	63.71	26.47	—
	現金流量允當比率(%)	121.23	111.34	105.78	107.75	80.15	—
	現金再投資比率(%)	11.18	18.17	18.32	17.31	7.94	—
槓桿度	營運槓桿度	2.03	1.99	1.97	2.16	2.12	—
	財務槓桿度	1.00	1.00	1.01	1.02	1.03	—

請說明最近五年度各項財務比率變動原因。(若增減變動未達 20 % 者可免分析)

註 1：按追溯調整資本公積、盈餘及員工紅利轉增資後之股數計算。

註 2：最近五年度之財務資料均經會計師查核簽證。

註 3：截至年報刊印日止，尚未有經會計師核閱完竣之 106 年第一季財務報表資料。

105 年度較 104 年度各項財務比率增減變動達 20 % 之原因說明如下：

- 長期資金佔固定資產比率：  
主係 105 年持續認列被公司投資收益，致本年度股東權益增加所致。。
- 利息保障倍數：  
係因本年度短期借款增加，致利息支出增加，利息保障倍數減少。
- 應收款項週轉率（次）及應收款項收現日數：  
主因銷貨淨額相較前一年減少，致週轉率下降，公司收款政策並無重大改變。
- 存貨週轉率（次）  
係因存貨減少，致週轉率上升。
- 資產報酬率、權益報酬率：  
係因本年度短期借款增加致利息費用增加及稅後淨利減少，致週轉率下降。
- 現金流量比及現金再投資比率：  
係因本年度短期借款增加，致現金流量比及再投資比率下降。

# CATCHER可成科技

## 105年度年報

### (二) 個體財務分析-採用國際財務報導準則

分析項目		最近五年度財務分析(註2)					當年度截至 106年3月 31日(註3)
		105年	104年	103年	102年	101年	
財務結構	負債占資產比率	33.93	30.84	17.40	19.92	16.73	—
	長期資金占不動產、廠房及設備比率	2047.24	1,994.43	1,592.03	1,247.33	1,025.37	—
	償債能力						
償債能力	流動比率	107.68	121.15	109.05	91.09	97.9	—
	速動比率	105.47	120.11	107.00	88.72	94.45	—
	利息保障倍數	11,177.48	16,021.80	13,075.50	11,487.19	13,685.93	—
經營能力	應收款項週轉率(次)	2.72	4.21	2.22	4.41	2.10	—
	平均收現日數	134.19	86.69	164.41	82.77	173.81	—
	存貨週轉率(次)	80.17	136.46	27.81	53.87	24.99	—
	應付款項週轉率(次)	2.9	5.06	7.01	12.50	3.74	—
	平均銷貨日數	4.55	2.67	13.12	6.78	14.61	—
	不動產、廠房及設備週轉率(次)	10.06	10.17	2.47	3.77	1.93	—
	總資產週轉率(次)	0.33	0.42	0.13	0.24	0.16	—
獲利能力	資產報酬率(%)	12.58	17.83	17.33	16.82	15.47	—
	權益報酬率(%)	18.47	23.73	21.11	20.46	18.37	—
	稅前純益占實收資本額比率(%)	329.11	357.24	253.37	195.80	157.71	—
	純益率(%)	37.09	41.74	120.14	62.09	92.07	—
	每股盈餘(元)(註1)	28.58	32.61	23.52	18.38	14.40	—
現金流量	現金流量比率(%)	-2.51	34.41	16.81	0.39	30.15	—
	現金流量允當比率(%) (待確認)	72.77	113.10	44.88	32.89	64.81	—
	現金再投資比率(%)	-7.26	9.72	-0.40	-5.59	-0.57	—
槓桿度	營運槓桿度	8.12	6.18	2.57	6.71	3.07	—
	財務槓桿度	1.05	1.03	1.04	1.01	1.01	—

請說明最近五年度各項財務比率變動原因。(若增減變動未達 20 % 者可免分析)

註 1：按追溯調整資本公積、盈餘及員工紅利轉增資後之股數計算。

註 2：最近五年度之財務資料均經會計師查核簽證。

註 3：截至年報刊印日止，尚未有經會計師核閱完竣之 106 年第一季財務報表資料。



105 年度較 104 年度各項財務比率增減變動達 20 % 之原因說明如下：

- 利息保障倍數（%）：  
係因本短期借款增加，致利息支出增加，利息保障倍數減少。
- 應收款項週轉率（次）、平均收現日數：  
主因銷貨淨額相較前一年減少，致週轉率下降。公司收款政策並無重大改變。
- 存貨週轉率（次）、平均銷貨日數：  
主係存貨增加，致存貨週轉率較去年低、平均銷貨日數增加。
- 總資產周轉率、權益報酬率、營業利益及稅前純益占實收資本額比率（%）：  
係 105 年度銷售淨額及稅前淨利減少，利息費用增加，使得各項比率下降。
- 營運槓桿度：  
主係因 105 年度公司營業淨利減少，致使比例上升。
- 現金流量比率（%）、現金流量允當比率（%）、現金再投資比率（%）：  
主係 105 年度公司發放現金股利增加，使營業活動現金流入減少，致各比率下降。

財務分析計算公式：

#### 1. 財務結構

- (1) 負債佔資產比率 = 負債總額 / 資產總額。
- (2) 長期資金占固定資產比率 = (股東權益淨額 + 長期負債) / 固定資產淨額。

#### 2. 償債能力

- (1) 流動比率 = 流動資產 / 流動負債。
- (2) 速動比率 = (流動資產 - 存貨 - 預付費用) / 流動負債。
- (3) 利息保障倍數 = 所得稅及利息費用前純益 / 本期利息支出。

#### 3. 經營能力

- (1) 應收款項（包括應收帳款與因營業而產生之應收票據）週轉率 = 銷貨淨額 / 各期平均應收款項（包括應收帳款與因營業而產生之應收票據）餘額。
- (2) 平均收現日數 = 365 / 應收款項週轉率。
- (3) 存貨週轉率 = 銷貨成本 / 平均存貨額。
- (4) 應付款項（包括應付帳款與因營業而產生之應付票據）週轉率 = 銷貨成本 / 各期平均應付款項（包括應付帳款與因營業而產生之應付票據）餘額。
- (5) 平均售貨日數 = 365 / 存貨週轉率。
- (6) 固定資產週轉率 = 銷貨淨額 / 固定資產淨額。
- (7) 總資產週轉率 = 銷貨淨額 / 資產總額。

#### 4. 獲利能力

- (1) 資產報酬率 = [稅後損益 + 利息費用 × (1 - 稅率)] / 平均資產總額。
- (2) 股東權益報酬率 = 稅後損益 / 平均股東權益淨額。
- (3) 純益率 = 稅後損益 / 銷貨淨額。
- (4) 每股盈餘 = (稅後淨利 - 特別股股利) / 加權平均已發行股數。

#### 5. 現金流量

- (1) 現金流量比率 = 營業活動淨現金流量 / 流動負債。
- (2) 現金流量允當比率 = 最近五年度營業活動淨現金流量 / 最近五年度(資本支出 + 存貨增加額 + 現金股利)。
- (3) 現金再投資比率 = (營業活動淨現金流量 - 現金股利) / (固定資產毛額 + 長期投資 + 其他資產 + 營運資金)。

#### 6. 槓桿度

- (1) 營運槓桿度 = (營業收入淨額 - 變動營業成本及費用) / 營業利益
- (2) 財務槓桿度 = 營業利益 / (營業利益 - 利息費用)

### (三) 合併財務分析-我國財務會計準則

分析項目		最近五年度財務分析 (註 2)				
		105 年	104 年	103 年	102 年	101 年
財務結構 (%)	負債占資產比率					39.35
	長期資金占固定資產比率					206.12
償債能力 %	流動比率					181.36
	速動比率					168.88
	利息保障倍數	不	不	不	不	5,616.71
經營能力	應收款項週轉率 (次)					2.69
	平均收現日數					135.69
	存貨週轉率 (次)					8.42
	應付款項週轉率 (次)					6.45
	平均銷貨日數	適	適	適	適	43.35
	固定資產週轉率 (次)					1.19
	總資產週轉率 (次)					0.37
獲利能力	資產報酬率 (%)					11.72
	股東權益報酬率 (%)					18.67
	占實收資本比率 (%)	營業利益	用	用	用	161.96
		稅前純益				185.84
	純益率 (%)					29.46
	每股盈餘 (元) (註 1)					14.51
現金流量	現金流量比率 (%)					31.24
	現金流量允當比率 (%)					111.13
	現金再投資比率 (%)					10.36
槓桿度	營運槓桿度					2.12
	財務槓桿度					1.03

註 1：按追溯調整資本公積、盈餘及員工紅利轉增資後之股數計算。

註 2：最近五年度之財務資料均經會計師查核簽證。

## (四) 個體財務分析-我國財務會計準則

分析項目		最近五年度財務分析 (註 2)				
		105 年	104 年	103 年	102 年	101 年
財務結構 (%)	負債占資產比率					16.80
	長期資金占固定資產比率					1,053.29
償債能力 %	流動比率					98.24
	速動比率					94.62
	利息保障倍數	不	不	不	不	13,776.10
經營能力	應收款項週轉率 (次)					2.10
	平均收現日數					173.80
	存貨週轉率 (次)					24.99
	應付款項週轉率 (次)					3.74
	平均銷貨日數	適	適	適	適	14.60
	固定資產週轉率 (次)					1.99
	總資產週轉率 (次)					0.16
獲利能力	資產報酬率 (%)					15.67
	股東權益報酬率 (%)					18.64
	占實收資本比率 (%)	營業利益	用	用	用	32.87
		稅前純益				158.75
	純益率 (%)					92.74
	每股盈餘 (元) (註 1)					14.51
現金流量	現金流量比率 (%)					30.35
	現金流量允當比率 (%)					32.13
	現金再投資比率 (%)					-0.55
槓桿度	營運槓桿度					3.06
	財務槓桿度					1.04

註 1：按追溯調整資本公積、盈餘及員工紅利轉增資後之股數計算。

註 2：最近五年度之財務資料均經會計師查核簽證。

財務分析計算公式：

### 1. 財務結構

(1) 負債佔資產比率 = 負債總額 / 資產總額。

(2) 長期資金占固定資產比率 = (股東權益淨額 + 長期負債) / 固定資產淨額。

### 2. 償債能力

(1) 流動比率 = 流動資產 / 流動負債。

(2) 速動比率 = (流動資產 - 存貨 - 預付費用) / 流動負債。

(3) 利息保障倍數 = 所得稅及利息費用前純益 / 本期利息支出。

### 3. 經營能力

(1) 應收款項 (包括應收帳款與因營業而產生之應收票據) 週轉率 = 銷貨淨額 / 各期平均應收款項 (包括應收帳款與因營業而產生之應收票據) 餘額。

(2) 平均收現日數 = 365 / 應收款項週轉率。

(3) 存貨週轉率 = 銷貨成本 / 平均存貨額。

(4) 應付款項 (包括應付帳款與因營業而產生之應付票據) 週轉率 = 銷貨成本 / 各期平均應付款項 (包括應付帳款與因營業而產生之應付票據) 餘額。

(5) 平均售貨日數 = 365 / 存貨週轉率。

(6) 固定資產週轉率 = 銷貨淨額 / 平均固定資產淨額。

(7) 總資產週轉率 = 銷貨淨額 / 平均資產總額。

### 4. 獲利能力

(1) 資產報酬率 = [稅後損益 + 利息費用 × (1 - 稅率)] / 平均資產總額。

(2) 股東權益報酬率 = 稅後損益 / 平均股東權益淨額。

(3) 純益率 = 稅後損益 / 銷貨淨額。

(4) 每股盈餘 = (稅後淨利 - 特別股股利) / 加權平均已發行股數。

### 5. 現金流量

(1) 現金流量比率 = 營業活動淨現金流量 / 流動負債。

(2) 現金流量允當比率 = 最近五年度營業活動淨現金流量 / 最近五年度 (資本支出 + 存貨增加額 + 現金股利)。

(3) 現金再投資比率 = (營業活動淨現金流量 - 現金股利) / (固定資產毛額 + 長期投資 + 其他資產 + 營運資金)。

### 6. 槓桿度

(1) 營運槓桿度 = (營業收入淨額 - 變動營業成本及費用) / 營業利益

(2) 財務槓桿度 = 營業利益 / (營業利益 - 利息費用)



## 三、最近年度財務報告審計委員會審查報告

## 可成科技股份有限公司

## 審計委員會查核報告書

董事會造具本公司民國一〇五年度財務報告，業經勤業眾信聯合會計師事務所查核完竣，並出具無保留意見查核報告。上述財務報告經本審計委員會審查完竣，認為尚無不符，爰依證券交易法第十四條之四及公司法第二百一十九條之規定報告如上，敬請 鑒核。

此致

可成科技股份有限公司一〇六股東常會

審計委員會

獨立董事：

徐群

獨立董事：

李柱

獨立董事：

黃文杰

中 華 民 國 一 〇 六 年 三 月 十 六 日



四、最近年度財務報告，含會計師查核報告、兩年對照之資產負債表、綜合損益表、權益變動表、現金流量表及附註或附表

請參閱本年報附件一。

五、最近年度經會計師查核簽證之公司個體財務報告，但不含重要會計項目明細表

請參閱本年報附件二。

六、公司及關係企業近年度及截至年報刊印日止，如有發生財務週轉困難情事，應列明其對本公司財務狀況之影響

無



## 柒、財務狀況及財務績效之檢討分析與風險事項

## 一、財務狀況

(一) 最近二年度資產、負債及權益發生重大變動之主要原因及其影響

單位：新台幣仟元

項 目	年度	105 年底	104 年底	差 異	
				金 額	%
流動資產		127,943,044	103,551,236	24,391,808	24%
不動產、廠房及設備		51,055,042	58,737,606	-7,682,564	-13%
無形資產		109,393	141,521	-32,128	-23%
其他資產		7,240,105	9,149,309	-1,909,204	-21%
資產總額		186,347,584	171,579,672	14,767,912	9%
流動負債		57,291,101	44,873,539	12,417,562	28%
非流動負債		6,226,431	10,740,671	-4,514,240	-42%
負債總額		63,517,532	55,614,210	7,903,322	14%
歸屬於母公司業主之權益		122,629,326	115,762,580	6,866,746	6%
股 本		7,703,911	7,703,911	0	0%
資本公積		20,269,657	20,274,286	-4,629	0%
保留盈餘		97,143,287	82,827,439	14,315,848	17%
其他權益		-2,487,529	4,956,944	-7,444,473	-150%
庫藏股票		0	0	0	0%
非控制權益		200,726	202,882	-2,156	-1%
權益總額		122,830,052	115,965,462	6,864,590	6%

105 年較 104 年增減比例變動分析說明：

- 流動資產增加，主因集團持有無活絡市場之債務工具投資增加所致。
- 無形資產減少，係因持續計提攤銷且人民幣貶值所致。
- 其他資產減少，係因沖減遞延所得稅資產所致。
- 流動負債增加，主因本年度增加向銀行短期融資所致。
- 非流動負債減少，係因遞延收入減少所致。
- 股東其他權益減少，係因台幣持續增值，致本年度國外營運機構財務報表換算之兌換差額減少所致。

(二) 最近二年度財務狀況變動影響

對財務狀況無顯著影響。

(三) 未來因應計畫

不適用。

### 二、財務績效

#### (一) 最近二年度營業收入、營業純益及稅前純益重大變動之主要原因

單位：新台幣仟元

項 目	年 度	105 年	104 年	增(減)	變動
		金額	金額	金額	比例(%)
營業收入		79,113,653	82,413,385	-3,299,732	-4%
營業毛利		34,397,630	38,146,556	-3,748,926	-10%
營業損益		27,490,819	29,425,687	-1,934,868	-7%
營業外收入及支出		5,134,229	5,271,311	-137,082	-3%
稅前淨利		32,625,048	34,696,998	-2,071,950	-6%
繼續營業單位本期淨利		22,068,278	25,181,351	-3,113,073	-12%
停業單位損失		—	—	—	—
本期淨利		22,068,278	25,181,351	-3,113,073	-12%
本期其他綜合損益（稅後淨額）		-7,512,681	-680,917	-6,831,764	1003%
本期綜合損益總額		14,555,597	24,500,434	-9,944,837	-41%
淨利歸屬於母公司業主		22,019,794	25,120,856	-3,101,062	-12%
淨利歸屬於非控制權益		48,484	60,495	-12,011	-20%
綜合損益總額歸屬於母公司業主		14,575,286	24,489,048	-9,913,762	-40%
綜合損益總額歸屬於非控制權益		-19,689	11,386	-31,075	-273%
每股盈餘		28.58	32.61	-4.03	-12%

105年較104年增減比例變動分析說明：

- 本期其他綜合損益（稅後淨額）、及本期綜合損益總額及綜合損益總額歸屬於母公司業主減少，主因人民幣與台幣相繼貶值，使本年度國外營運機構財務報表換算之兌換差額減少所致。
- 淨利歸屬於非控制權益及綜合損益總額歸屬於非控制權益減少，主係集團投資之被投資公司股權轉讓所致。

#### (二) 預期未來一年銷售數量及其依據

本公司未編製與公告財務預測，故不適用。

#### (三) 對公司未來財務業務之可能影響及因應計劃

對財務業務狀況無顯著影響。



### 三、現金流量

單位：新台幣仟元

期初現金餘額 A (104 年 12 月 31 日)	全年來自營業活動淨現金流量 B (105 年)	全年因投資及理財現金流入 C (105 年)	匯率變動對現金及約當現金之影響 D (105 年)	現金剩餘(不足)數額 A+B+C+D (105 年 12 月 31 日)	現金不足額之補救措施	
					投資計劃	理財計劃
\$65,678,648	\$26,490,557	-\$58,520,549	-\$3,981,663	\$29,666,993	—	—

#### (一) 現金流量變動之分析說明

- 營業活動之現金流入約\$26,490,557 仟元，其主要集團持續獲利所致。
- 投資活動之現金流出約\$65,977,183 仟元，其主要係因為無活絡市場債券投資及擴充產能購置相關機器設備所致。
- 籌資活動之現金流入約\$7,456,634 仟元，主要係長短期借款所致。

#### (二) 流動性不足之改善計畫

不適用。

#### (三) 未來一年現金流動性分析

不適用。

### 四、最近年度重大資本支出對財務業務之影響

#### (一) 重大資本支出之運用情形及資金來源

計劃項目	實際或預期之資金來源	實際或預期完工日期	預計可能產生效益
興建廠房	自有資金	持續進行中	為公司永續經營之需，提供規劃良好工作空間。
購置設備	銀行借款 公司債		為擴充產能，可強化公司競爭力，提升營運效能之效益，並嘉惠股東。

### 五、最近年度轉投資政策、其獲利或虧損之主要原因、改善計畫及未來一年投資計畫

#### (一) 本公司轉投資政策

本公司之轉投資政策係以投資本業相關產業為主，並以強化競爭力為主要考量，其每一投資案皆經審慎評估後為之。此外，本公司針對已投資之事業亦隨時掌握被投資事業經營狀況，分析投資成效，以利決策當局作為投資後管理之追蹤評估。

#### (二) 105 年度獲利或虧損之主要原因

105 年度認列投資利益共計\$21,218,316 仟元，其主要獲利來自子公司之獲利所致。

#### (三) 未來一年投資計畫

依本公司之全球佈局，未來將於全球重要地區設立製造或銷售據點，以就近供貨予客戶及降低生產運籌成本；並視業務發展需求，投資或擴充子公司之營運規模。

## 六、風險事項評估

- (一) 最近年度及截至年報刊印日止之利率、匯率變動及通貨膨脹情形對公司損益之影響及未來因應措施：
1. 利率風險：  
本公司的利率風險，主要為支應營業活動所產生之短期負債，且主要以利率穩定且成本較低的負債為融資工具，故利率風險低。在資產方面，主要投資於高流動性之短期固定收益債券或是定期存款，以保障投資本金及降低風險。
  2. 匯率風險：  
本公司產品營收多以美元計價收款，而機器設備採購目前多以日幣為支付幣別，公司將秉持穩健的外匯策略，動態調整外匯資產與負債部位，並適度搭配避險工具，以降低匯率波動對公司整體營運之影響。
  3. 通貨膨脹：  
國際原油及全球原物料價格已回落至正常水準，短期通貨膨脹風險已大幅下降，長期而言，公司則將視通貨膨脹情形適時調整庫存，以因應可能造成之衝擊。
- (二) 最近年度及截至年報刊印日止從事高風險、高槓桿投資、資金貸與他人、背書保證及衍生性商品交易之政策、獲利或虧損之主要原因及未來因應措施：  
本公司未從事高風險及高槓桿之投資行為。本公司除對擁有控制權之子公司或因業務需求外，原則上不提供背書保證或資金貸與，並遵循本公司之資金貸與他人作業程序及背書保證作業程序辦理。此外，本公司從事衍生性商品交易均非以交易為目的者，就外幣部位採取避險措施，以降低匯率變動風險，每筆金融交易皆依公司之取得與處分資產處理程序，規範外幣衍生性商品交易處理程序。
- (三) 未來研發計劃及預計投入之研發費用：  
有關本公司未來研發計劃及預計投入之研發費用，請參閱詳本年報之『致股東報告書』中研發發展狀況之揭露。
- (四) 最近年度及截至年報刊印日止國內外重要政策及法律變動對公司財務業務之影響及因應措施：  
本公司設有專責人員隨時注意國內外重要政策及法律變動之情形，負責適時諮詢法務及會計等相關專家之評估、建議及規劃因應措施，在民國 105 年度與今年截至刊印日為止，相關法令的變化對本公司的營運並無重大影響。
- (五) 最近年度及截至年報刊印日止科技改變及產業變化對公司財務業務之影響及因應措施：  
本公司除隨時注意並蒐集與分析各種材質工件之市場與技術發展變化，來降低科技改變所帶來的影響外，同時也加強研發高附加價值、高利潤的產品，使公司產品多元化與高階化，穩定並確保獲利來源。並以優異的製程技術持續對現有客戶擴大從產品設計、量產、後勤支援，配銷及售後服務之深廣策略聯盟體系，以強化彼此長期共存共榮之關係。而截至目前為止科技改變及產業變化並無對公司發生重大財務業務之影響。
- (六) 最近年度及截至年報刊印日止企業形象改變對企業危機管理之影響及因應措施：  
本公司一向秉持誠信、守法及善盡社會責任之經營理念，故本公司之企業形象一向良好，截至年報刊印日止本公司並無任何足以重大影響正常營運及企業形象的風險事項發生。
- (七) 最近年度及截至年報刊印日止進行併購之預期效益及可能風險及因應措施：  
截至年報刊印日止本公司尚未有進行併購之計畫。

- (八) 最近年度及截至年報刊印日止擴充廠房之預期效益及可能風險及因應措施：  
本公司經適當的產業、市場前景與成本面之綜合評估，在不同生產基地進行產能的擴增，由於擴充廠房均已考慮客戶的實際需求，以及市場的不確定風險，而作了可以兼顧公司成長以及降低風險的擴充幅度，另於技術、製程等持續維持領先地位，並提升產能與良率來爭取成本優勢，降低擴廠之風險，期能對集團獲利有顯著之貢獻。
- (九) 最近年度及截至年報刊印日止進貨或銷貨集中所面臨之風險及因應措施：
1. 銷貨集中之可能風險：  
本公司主要銷貨對象詳本年報之『營運概況』章節之揭露，可成集團客戶主要皆來自國際知名大廠，但客戶集中度仍在管控之內，公司也會持續觀察集中度與市場之變化狀況，並做最佳之調整。唯銷貨情形仍受市場景氣、客戶設計、委外製造的策略、存貨調節時間等因素之影響。
  2. 採購集中之可能風險：  
本公司主要採購對象詳本年報之『營運概況』章節之揭露，就集團角度來看尚無重大採購集中之情事。  
然針對可成集團與產業之成長，也將朝持續分散進貨與銷貨之對象而努力，期能保持均衡、穩健之營運模式。
- (十) 最近年度及截至年報刊印日止董事或持股超過百分之十之大股東，股權之大量移轉或更換對公司之影響及風險及因應措施：  
本公司之董事及主要大股東對本公司前景皆看好，然每位股東可能基於本身投資理財及稅負上考量作適當規劃與安排；惟基於對公司利益及穩定投資大眾信心需求，倘若董事及大股東有大量移轉或更換之必要時，必定在與董事會及經營團隊充分溝通後，於適當時機執行，故對公司營運及股東權益並無不良影響與風險。本公司對於股權控制遵守主管機關規定運作，並將以公司利益及股東權益為優先考量。  
本公司截至年報刊印日為止，無持股超過 10%之股東。
- (十一) 最近年度及截至年報刊印日止經營權之改變對公司之影響及風險及因應措施：  
本公司最近年度及截至年報 印日止並無經營權改變之情事。
- (十二) 訴訟或非訴訟事件，應列明公司及公司董事、總經理、實質負責人、持股比例超過百分之十之大股東及從屬公司已判決確定或目前尚在繫屬中之重大訴訟、非訟或行政爭訟事件，其結果可能對股東權益或證券或證券價格有重大影響者，應揭露其爭事實、標的金額、訴訟開始日期、主要涉訟當事人及截至年報 印日止之處理情形：  
財務報告已充分揭露相關之訴訟或非訟事件及其影響。
- (十三) 其他重要風險及因應措施：  
無

## 七、其他重要事項

無。

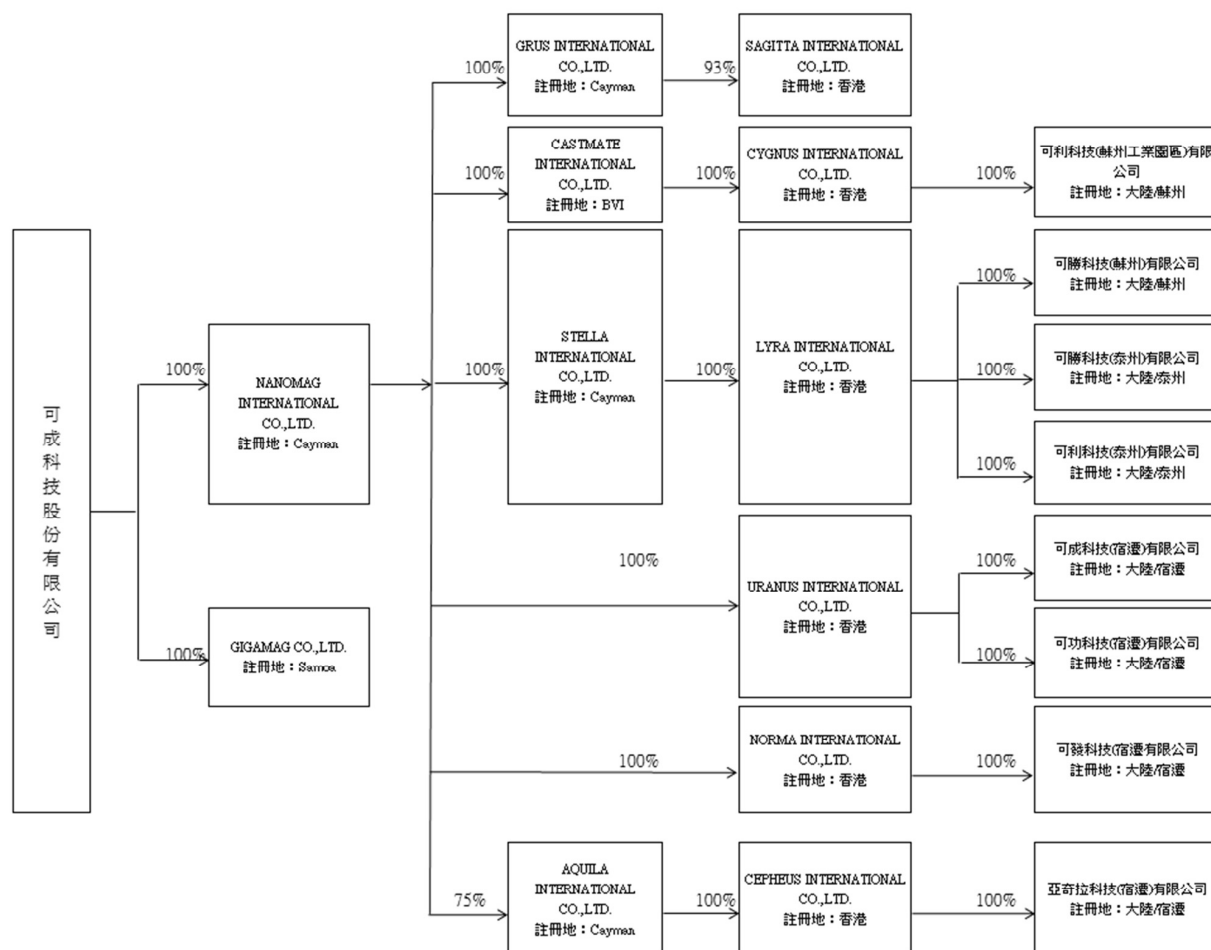
### 捌、特別記載事項

#### 一、關係企業相關資料

##### (一) 關係企業合併營業報告書

##### 1. 關係企業概況--關係企業組織圖

105年12月31日





## 2. 各關係企業基本資料：

105 年 12 月 31 日 單位：新台幣 仟元

企 業 名 稱	設立日期	地 址	實收資本額	主要營業範圍
Nanomag International Co., Ltd.	2001.07.19	Floor 4, Willow House, Cricket Square, P.O. Box 2804, Grand Cayman KY1-1112, Cayman Islands	1	一般投資業。
Gigamag Co., Ltd.	2000.12.15	Offshore Chambers, P.O.Box 217, Apia, Samoa	484,941	一般投資業。
Castmate International Co., Ltd.	1998.04.15	P.O. Box 957 offshore Incorporations Centre Road Town, Tortola, British Virgin Islands	32,559	一般投資業。
Stella International Co., Ltd.	2003.11.13	Floor 4, Willow House, Cricket Square, P.O. Box 2804, Grand Cayman KY1-1112, Cayman Islands	7,736,621	一般投資業。
Aquila International Co., Ltd.	2005.01.06	Floor 4, Willow House, Cricket Square, P.O. Box 2804, Grand Cayman KY1-1112, Cayman Islands	36,120	一般投資業。
Uranus International Co., Limited	2007.11.07	Room 2108, 21/F., Tesbury Centre, 28 Queen's Road East, Wan Chai, Hong Kong	12,868,053	一般投資業。
Grus International Co., Limited	2009.09.24	Floor 4, Willow House, Cricket Square, P.O. Box 2804, Grand Cayman KY1-1112, Cayman Islands	967,617	一般投資業。
Norma International Co., Limited	2014.09.18	12/F, RUTTONJEE HOUSE, 11 Duddell Street, Central, Hong Kong	5,741,549	一般投資業。
Cygnus International Co., Limited	2007.11.07	Room 2108, 21/F., Tesbury Centre, 28 Queen's Road East, Wan Chai, Hong Kong	2,386,670	一般投資業。
Lyra International Co., Limited	2007.11.07	Room 2108, 21/F., Tesbury Centre, 28 Queen's Road East, Wan Chai, Hong Kong	7,735,791	一般投資業。
Cepheus International Co., Limited	2007.11.09	Room 2108, 21/F., Tesbury Centre, 28 Queen's Road East, Wan Chai, Hong Kong	45,150	一般投資業。
Sagitta International Co., Limited	2009.10.21	12/F, RUTTONJEE HOUSE, 11 Duddell Street, Central, Hong Kong	947,228	一般投資業。
可勝科技(蘇州)有限公司	2003.12.22	中國蘇州工業園區長陽街 111 號	322,823	各式合金生產、銷售、開發。
可利科技(蘇州工業園區)有限公司	2006.03.14	中國蘇州工業園區長陽街 107 號	2,386,500	各式合金生產、銷售、開發。
可勝科技(泰州)有限公司	2012.06.12	江蘇省泰州市經濟開發區寺巷鎮祥泰路西側獅子河南側	5,985,473	各式合金生產、銷售、開發。
可利科技(泰州)有限公司	2016.04.13	泰州市祥泰路 227 号	2,094,107	各式合金生產、銷售、開發。
可成科技(宿遷)有限公司	2008.12.09	江蘇省宿遷市蘇州宿遷工業園區古城路 21 號	6,450,000	各式合金生產、銷售、開發。
可功科技(宿遷)有限公司	2012.07.11	江蘇省宿遷市蘇州宿遷工業園區古城路 21 號	6,170,121	各式合金生產、銷售、開發。
可發科技(宿遷)有限公司	2014.10.23	江蘇省宿遷市蘇州宿遷工業園區古城路 21 號	5,635,624	各式合金生產、銷售、開發。
亞奇拉科技(宿遷)有限公司	2005.03.21	江蘇省宿遷市蘇州宿遷工業園區清海湖路蘇宿工業坊 A08、A09、A10 廠房	45,150	各模具及電子零組件之產銷。

## 3. 推定為有控制與從屬關係者其相同股東資料：無。

### 4.關係企業所營業務及其相互之關聯：

行業別	關係企業	與他關係企業經營業務之關聯
一般投資業	Nanomag International Co., Ltd.	投資 Castmate International Co., Ltd.、Stella International Co., Ltd.、Aquila International Co., Ltd.、Uranus International Co., Limited、Grus International Co., Limited、Norma International Co., Limited
一般投資業	Gigamag Co., Ltd.	
一般投資業	Castmate International Co., Ltd.	投資 Cygnus International Co., Limited
一般投資業	Stella International Co., Ltd.	投資 Lyra International Co., Limited
一般投資業	Aquila International Co., Ltd.	投資 Cepheus International Co., Limited
一般投資業	Uranus International Co., Limited	投資可成科技(宿遷)有限公司、可功科技(宿遷)有限公司
一般投資業	Grus International Co., Limited	投資 Sagitta International Co., Limited
一般投資業	Norma International Co., Limited	投資可發科技(宿遷)有限公司
一般投資業	Cygnus International Co., Limited	投資可利科技(蘇州工業園區)有限公司
一般投資業	Lyra International Co., Limited	投資可勝科技(蘇州)有限公司、可勝科技(泰州)有限公司、可利科技(泰州)有限公司
一般投資業	Cepheus International Co., Limited	投資亞奇拉科技(宿遷)有限公司
一般投資業	Sagitta International Co., Limited	Grus International Co., Limited 93%轉投資設立
電子產品生產銷售	可勝科技(蘇州)有限公司	各式合金生產、銷售、開發
電子產品生產銷售	可利科技(蘇州工業園區)有限公司	各式合金生產、銷售、開發
電子產品生產銷售	可勝科技(泰州)有限公司	各式合金生產、銷售、開發
電子產品生產銷售	可利科技(泰州)有限公司	各式合金生產、銷售、開發
電子產品生產銷售	可成科技(宿遷)有限公司	各式合金生產、銷售、開發
電子產品生產銷售	可功科技(宿遷)有限公司	各式合金生產、銷售、開發
電子產品生產銷售	可發科技(宿遷)有限公司	各式合金生產、銷售、開發
電子產品生產銷售	亞奇拉科技(宿遷)有限公司	各式合金生產、銷售、開發

5.各關係企業董事、監察人及總經理資料：

單位：股：%

企業名稱	職稱	姓名或代表人	持有股份	
			股數	持股比例
Nanomag International Co., Ltd.	董事兼總經理	可成科技(股)公司 代表人：洪水樹	0	0
	董 事	可成科技(股)公司 代表人：洪天賜	0	0
Gigamag Co., Ltd.	董事兼總經理	可成科技(股)公司 代表人：洪水樹	0	0
	董 事	可成科技(股)公司 代表人：洪天賜	0	0
Grus International Co., Limited	董 事	Nanomag International Co., Ltd.	0	0
		代表人：洪水樹		
Castmate International Co., Ltd.	董事兼總經理	Nanomag International Co., Ltd.	0	0
		代表人：洪水樹		
	董 事	Nanomag International Co., Ltd.	0	0
		代表人：洪天賜		
Stella International Co., Ltd.	董事兼總經理	Nanomag International Co., Ltd.	0	0
		代表人：洪水樹		
	董 事	Nanomag International Co., Ltd.	0	0
		代表人：洪天賜		
Aquila International Co., Ltd.	董事兼總經理	Nanomag International Co., Ltd.	0	0
		代表人：洪水樹		
	董 事	Nanomag International Co., Ltd.	0	0
		代表人：洪天賜		
Uranus International Co., Limited	董 事	陳美杏	0	0
Sagitta International Co., Limited	董 事	陳美杏	0	0
Cygnus International Co., Limited	董 事	陳美杏	0	0
Lyra International Co., Limited	董 事	陳美杏	0	0
Cepheus International Co., Limited	董 事	陳美杏	0	0
Norma International Co., Limited	董 事	陳美杏	0	0
可勝科技(蘇州)有限公司	董事兼董事長	Lyra International Co., Limited	0	0
		代表人：郭俊麟		
	董 事	Lyra International Co., Limited	0	0
		代表人：劉效祖		
	董 事	Lyra International Co., Limited	0	0
		代表人：曾國憲		
	監察人	Lyra International Co., Limited	0	0
		代表人：黃碧芬		
	總經理	洪天賜	0	0

單位：股：%

企業名稱	職稱	姓名或代表人	持有股份	
			股數	持股比例
可利科技(蘇州工業園區)有限公司	董事兼董事長	Cygnus International Co., Limited	0	0
		代表人：鄭家福		
	董 事	Cygnus International Co., Limited	0	0
		代表人：劉效祖		
	董 事	Cygnus International Co., Limited	0	0
		代表人：曾國憲		
可成科技(宿遷)有限公司	董事兼董事長	Cygnus International Co., Limited	0	0
		代表人：黃碧芬		
	董 事	Cygnus International Co., Limited	0	0
		代表人：郭俊麟		
	監察人	Cygnus International Co., Limited	0	0
		代表人：黃碧芬		
可功科技(宿遷)有限公司	董事兼董事長	Cygnus International Co., Limited	0	0
		代表人：曾國憲		
	董 事	Cygnus International Co., Limited	0	0
		代表人：劉效祖		
	董 事	Cygnus International Co., Limited	0	0
		代表人：楊義文		
可發科技(宿遷)有限公司	董事兼董事長	Cygnus International Co., Limited	0	0
		代表人：黃碧芬		
	董 事	Cygnus International Co., Limited	0	0
		代表人：郭俊麟		
	監察人	Cygnus International Co., Limited	0	0
		代表人：黃碧芬		



企業名稱	職稱	姓名或代表人	單位：股：%	
			持有股份	
			股數	持股比例
可勝科技(泰州)有限公司	董事兼董事長	Lyra International Co., Limited	0	0
		代表人：楊義文		
	董 事	Lyra International Co., Limited	0	0
		代表人：劉效祖		
	董 事	Lyra International Co., Limited	0	0
		代表人：鄭家福		
可利科技(泰州)有限公司	董事兼董事長	Lyra International Co., Limited	0	0
		代表人：楊義文		
	董 事	Lyra International Co., Limited	0	0
		代表人：劉效祖		
	董 事	Lyra International Co., Limited	0	0
		代表人：曾國憲		
亞奇拉科技(宿遷)有限公司	董事兼董事長	Lyra International Co., Limited	0	0
		代表人：黃碧芬		
	監察人	Lyra International Co., Limited	0	0
		代表人：黃碧芬		
	總經理	Lyra International Co., Limited	0	0
		代表人：黃碧芬		
亞奇拉科技(宿遷)有限公司	董事兼董事長	Cepheus International Co., Limited	0	0
		代表人：汪加貴		
	董 事	Cepheus International Co., Limited	0	0
		代表人：郭俊麟		
	董 事	Cepheus International Co., Limited	0	0
		代表人：鄭家福		
亞奇拉科技(宿遷)有限公司	監察人	Cepheus International Co., Limited	0	0
		代表人：黃碧芬		
	總經理	Cepheus International Co., Limited	0	0
		代表人：黃碧芬		
	總經理	Cepheus International Co., Limited	0	0
		代表人：黃碧芬		



# CATCHER可成科技

## 105年度年報

### 6.各關係企業營運概況：

105年12月31日：單位：新台幣仟元

企業名稱	實收資本額 -期末	資產總值	負債總額	淨值(股東權益)	營業收入	營業(損)益	本期損益	每股稅後 盈餘(元)
							(稅後)	
Nanomag International Co.,Ltd.	1	92,561,831	229	92,561,603	0	-354	17,508,391	583,613,034.78
Gigamag Co.,Ltd.	484,941	28,976,659	7,240,572	21,736,087	1,723,195	3,203,767	3,887,008	270.35
Grus International Co.,Ltd.	967,617	967,645	0	967,645	0	-145	89,811	2.99
Sagitta International Co., Limited	1,018,525	1,019,515	119	1,019,397	0	-825	94,960	3.23
Castmate International Co.,Ltd.	32,559	13,677,756	0	13,677,756	0	-58	854,841	846.72
Cygnus International Co., Limited	2,386,670	13,375,054	137	13,374,917	0	-120	850,175	11.49
Stella International Co.,Ltd.	7,736,621	25,133,741	0	25,133,741	0	-145	4,139,678	17.26
Lyra International Co., Limited	7,735,791	24,707,058	122	24,706,936	0	-144	4,124,522	17.19
Uranus International Co., Limited	12,868,053	42,961,872	0	42,961,872	0	0	10,045,635	25.18
Norma International Co., Limited	5,741,549	5,161,425	0	5,161,425	0	58	-126,209	-0.71
Aquila International Co.,Ltd.	45,150	517,473	0	517,473	0	-122	173,879	165.60
Cepheus International Co., Limited	45,150	516,123	116	516,008	0	-112	173,996	124.28
可利科技(蘇州工業園區)有限公司	2,386,500	12,620,374	397,897	12,222,477	15,108,071	326,448	691,110	註
可勝科技(蘇州)有限公司	322,823	2,402,363	38,781	2,363,582	20,785	-659,622	-575,927	註
可勝科技(泰州)有限公司	5,985,473	29,961,737	10,163,214	19,798,523	19,482,819	5,372,952	4,527,616	註
可利科技(泰州)有限公司	2,094,107	2,153,040	65,730	2,087,310	0	-15,908	22,103	註
可成科技(宿遷)有限公司	6,450,000	32,517,981	6,095,605	26,422,375	19,728,257	5,435,194	5,351,809	註
可功科技(宿遷)有限公司	6,170,121	25,096,759	8,557,280	16,539,479	17,210,576	6,188,024	4,693,825	註
可發科技(宿遷)有限公司	5,635,624	10,188,413	5,026,988	5,161,425	1,541,899	-202,615	-126,266	註
亞奇拉科技(宿遷)有限公司	45,150	806,063	291,281	514,781	945,100	265,260	202,829	註

註：為有限公司，不適用

## （二）關係企業合併財務報表

### 關係企業合併財務報表聲明書

本公司 105 年度（自 105 年 1 月 1 日至 105 年 12 月 31 日止）依「關係企業合併營業報告書關係企業合併財務報表及關係報告書編製準則」應納入編製關係企業合併財務報告之公司與依國際財務報導準則第 10 號應納入編製母子公司合併財務報告之公司均相同，且關係企業合併財務報告所應揭露相關資訊於前揭母子公司合併財務報告中均已揭露，爰不再另行編製關係企業合併財務報告。

特此聲明

公司名稱：可成科技股份有限公司



負責人：洪 水 樹



中 華 民 國 1 0 6 年 3 月 1 6 日

（三）關係報告書：  
無。



二、最近年度及截至年報刊印日止私募有價證券辦理情形

無。

三、最近年度及截至年報刊印日止子公司持有或處分本公司股票情形

無。

四、其他必要補充說明事項

無。

玖、最近年度及截至年報刊印日止如發生證券交易法第三十六條第二項第二款所定對股東權益或證券價格有重大影響之事項

無。





**Deloitte**

**勤業眾信**

勤業眾信聯合會計師事務所  
10596 台北市民生東路三段156號12樓

Deloitte & Touche  
12th Floor, Hung Tai Financial Plaza  
156 Min Sheng East Road, Sec. 3  
Taipei 10596, Taiwan

Tel :+886 (2) 2545-9988  
Fax:+886 (2) 4051-6888  
www.deloitte.com.tw

## 會計師查核報告

可成科技股份有限公司 公鑒：

### 查核意見

可成科技股份有限公司及其子公司（可成集團）民國 105 年及 104 年 12 月 31 日之合併資產負債表，暨民國 105 及 104 年 1 月 1 日至 12 月 31 日之合併綜合損益表、合併權益變動表、合併現金流量表，以及合併財務報告附註（包含重大會計政策彙總），業經本會計師查核竣事。

依本會計師之意見，基於本會計師之查核結果及其他會計師之查核報告（請參閱其他事項段），上開合併財務報告在所有重大方面係依照證券發行人財務報告編製準則暨經金融監督管理委員會認可並發布生效之國際財務報導準則、國際會計準則、解釋及解釋公告編製，足以允當表達可成集團民國 105 年及 104 年 12 月 31 日之合併財務狀況，暨民國 105 及 104 年 1 月 1 日至 12 月 31 日之合併財務績效及合併現金流量。

### 查核意見之基礎

本會計師係依照會計師查核簽證財務報表規則及一般公認審計準則執行查核工作，本會計師於該等準則下之責任將於會計師查核合併財務報告之責任段進一步說明。本會計師所隸屬事務所受獨立性規範之人員已依會計師職業道德規範，與可成集團保持超然獨立，並履行該規範之其他責任。本會計師相信已取得足夠及適切之查核證據，以作為表示查核意見之基礎。

### 關鍵查核事項

關鍵查核事項係指依本會計師之專業判斷，對可成集團民國 105 年度合併財務報告之查核最為重要之事項。該等事項已於查核合併財務報告整體及



形成查核意見之過程中予以因應，本會計師並不對該等事項單獨表示意見。

茲對可成集團民國 105 年度合併財務報告之關鍵查核事項敘明如下：

如合併財務報告附註四(六)、附註五(二)及附註九所述，可成集團民國 105 年 12 月 31 日存貨淨額為新台幣（以下同）3,455,707 千元（其已扣除存貨跌價損失 1,111,292 千元），存貨損失比率約為存貨總額之 24%。因可成集團所處產業變化快速，其存貨可能因技術及市場需求之變化而導致存貨過時或滯銷，且其存貨跌價或呆滯損失評價仰賴管理階層之重大判斷，因是辨認為關鍵查核事項。

本會計師對此所執行的查核程序包括：

- 一、依照對其業務、產業、及其產品庫齡與性質等之瞭解，判斷可成集團所採用存貨跌價或呆滯損失之評價方法是否適當。
- 二、取得存貨淨變現價值評估表，抽樣核對最近期之銷貨單價並重新計算，以評估其評價基礎之適當性。
- 三、參與年底存貨盤點，檢視存貨狀況，以判斷過時及損壞貨品之跌價損失評估是否適當。

#### **其他事項**

列入可成集團合併財務報告之關聯企業中，有關鑫禾科技股份有限公司之財務報告未經本會計師查核，而係由其他會計師查核。因此，本會計師對上開合併財務報告所表示之意見中，有關鑫禾科技股份有限公司財務報告所列之金額，係依據其他會計師之查核報告。民國 105 年及 104 年 12 月 31 日對上述採用權益法之投資金額分別為 380,788 千元及 408,345 千元，分別占合併資產總額之 0.20% 及 0.24%；暨其民國 105 及 104 年 1 月 1 日至 12 月 31 日採用權益法認列之綜合利益份額分別為 60,698 千元及 68,276 千元，分別占合併綜合利益總額之 0.42% 及 0.28%。

可成科技股份有限公司業已編製民國 105 及 104 年度之個體財務報告，並經本會計師分別出具無保留意見加其他事項段落及修正式無保留意見之查核報告在案，備供參考。

#### **管理階層與治理單位對合併財務報告之責任**

管理階層之責任係依照證券發行人財務報告編製準則暨經金融監督管理委員會認可並發布生效之國際財務報導準則、國際會計準則、解釋及解釋公

告編製允當表達之合併財務報告，且維持與合併財務報告編製有關之必要內部控制，以確保合併財務報告未存有導因於舞弊或錯誤之重大不實表達。

於編製合併財務報告時，管理階層之責任亦包括評估可成集團繼續經營之能力、相關事項之揭露，以及繼續經營會計基礎之採用，除非管理階層意圖清算可成集團或停止營業，或除清算或停業外別無實際可行之其他方案。

可成集團之治理單位（含審計委員會）負有監督財務報導流程之責任。

### **會計師查核合併財務報告之責任**

本會計師查核合併財務報告之目的，係對合併財務報告整體是否存有導因於舞弊或錯誤之重大不實表達取得合理確信，並出具查核報告。合理確信係高度確信，惟依照一般公認審計準則執行之查核工作無法保證必能偵出合併財務報告存有之重大不實表達。不實表達可能導因於舞弊或錯誤。如不實表達之個別金額或彙總數可合理預期將影響合併財務報告使用者所作之經濟決策，則被認為具有重大性。

本會計師依照一般公認審計準則查核時，運用專業判斷並保持專業上之懷疑。本會計師亦執行下列工作：

- 一、辨認並評估合併財務報告導因於舞弊或錯誤之重大不實表達風險，對所評估之風險設計及執行適當之因應對策，並取得足夠及適切之查核證據以作為查核意見之基礎。因舞弊可能涉及共謀、偽造、故意遺漏、不實聲明或踰越內部控制，故未偵出導因於舞弊之重大不實表達之風險高於導因於錯誤者。
- 二、對與查核攸關之內部控制取得必要之瞭解，以設計當時情況下適當之查核程序，惟其目的非對可成集團內部控制之有效性表示意見。
- 三、評估管理階層所採用會計政策之適當性，及其所作會計估計與相關揭露之合理性。
- 四、依據所取得之查核證據，對管理階層採用繼續經營會計基礎之適當性，以及使可成集團繼續經營之能力可能產生重大疑慮之事件或情況是否存在重大不確定性，作出結論。本會計師若認為該等事件或情況存在重大不確定性，則須於查核報告中提醒合併財務報告使用者注意合併財務報告之相關揭露，或於該等揭露係屬不適當時修正查核意見。本會計師之結論係以截至查核報告日所取得之查核證據為基礎。



惟未來事件或情況可能導致可成集團不再具有繼續經營之能力。

五、評估合併財務報告（包括相關附註）之整體表達、結構及內容，以及合併財務報告是否允當表達相關交易及事件。

六、對於集團內組成個體之財務資訊取得足夠及適切之查核證據，以對合併財務報告表示意見。本會計師負責集團查核案件之指導、監督及執行，並負責形成集團查核意見。

本會計師與治理單位溝通之事項，包括所規劃之查核範圍及時間，以及重大查核發現（包括於查核過程中所辨認之內部控制顯著缺失）。

本會計師亦向治理單位提供本會計師所隸屬事務所受獨立性規範之人員已遵循會計師職業道德規範中有關獨立性之聲明，並與治理單位溝通所有可能被認為會影響會計師獨立性之關係及其他事項（包括相關防護措施）。

本會計師從與治理單位溝通之事項中，決定對可成集團民國 105 年度合併財務報告查核之關鍵查核事項。本會計師於查核報告中敘明該等事項，除非法令不允許公開揭露特定事項，或在極罕見情況下，本會計師決定不於查核報告中溝通特定事項，因可合理預期此溝通所產生之負面影響大於所增進之公眾利益。

勤業眾信聯合會計師事務所

會計師 廖 鴻 儒

廖鴻儒



金融監督管理委員會核准文號

金管證審字第 0990031652 號

會計師 龔 俊 吉

龔俊吉



證券暨期貨管理委員會核准文號

台財證六字第 0920123784 號

中 華 民 國 106 年 3 月 16 日





可成科技股份有限公司

民國 106 年 12 月 31 日

單位：新台幣千元

代 碼	資 產	105 年 12 月 31 日		104 年 12 月 31 日		代 碼	負 債 及 權 益	105 年 12 月 31 日		104 年 12 月 31 日	
		金	%	金	%			金	%		
流動資產											
1100	現金及約當現金（附註四及六）	\$ 29,666,993	16	\$ 65,678,648	38	2100	短期借款（附註十七）	\$ 38,474,388	21	\$ 22,985,500	13
1147	無活絡市場之債務工具投資－流動（附註四及七）	59,767,949	32	5,308	-	2150	應付票據（附註十八）	59,217	-	45,314	-
1170	應收帳款（附註四及八）	33,434,215	18	28,180,044	17	2170	應付帳款（附註十八）	5,404,082	3	6,243,366	4
1200	其他應收款（附註四）	273,662	-	100,566	-	2219	其他應付款（附註十九）	7,395,038	4	7,385,229	4
1220	本期所得稅資產（附註二四）	47,265	-	5,839	-	2230	本期所得稅負債（附註二四）	3,693,480	2	4,948,881	3
130X	存貨（附註四、五及九）	3,455,707	2	7,243,801	4	2399	其他流動負債（附註十九）	2,264,896	1	3,265,249	2
1412	預付租賃款（附註十五）	27,816	-	31,254	-	21XX	流動負債總計	57,291,101	31	44,873,539	26
1470	其他流動資產（附註十六）	1,269,437	1	2,305,776	1		非流動負債				
11XX	流動資產總計	127,943,044	69	103,551,236	60	2540	長期借款（附註十五及三一）	145,000	-	-	-
						2570	遞延所得稅負債（附註四、五及二四）	184,127	-	110,490	-
非流動資產											
1550	採用權益法之投資（附註四及十一）	539,634	-	1,473,633	1	2640	淨確定福利負債－非流動（附註四及二十）	6,549	-	6,544	-
1600	不動產、廠房及設備（附註四、十二及三一）	51,055,042	27	58,737,606	34	2670	其他非流動負債（附註十九）	5,890,755	3	10,623,637	6
1760	投資性不動產（附註四、十三及三一）					25XX	非流動負債總計	6,226,431	3	10,740,671	6
						2XXX	負債總計	63,517,532	34	55,614,210	32
1780	其他無形資產（附註四及十四）	244,973	-	250,382	-		歸屬於本公司業主之權益（附註二一）				
1840	遞延所得稅資產（附註四及二四）	109,393	-	141,521	-	股本					
1985	預付租賃款－非流動（附註十五）	3,972,874	2	4,702,028	3	普通股					
1990	其他非流動資產（附註十六）	1,165,302	1	1,296,769	1	3110	資本公積	7,703,911	4	7,703,911	5
15XX	非流動資產總計	1,317,322	1	1,426,497	1	3200	保留盈餘	20,269,657	11	20,274,286	12
		58,404,540	31	68,028,436	40		法定盈餘公積	11,221,396	6	8,709,310	5
						3310	特別盈餘公積	2,377,902	1	2,377,902	1
						3320	未分配盈餘	83,543,989	45	71,740,227	42
						3350	保留盈餘總計	97,143,287	52	82,827,439	48
						3300	其他權益	(2,487,529)	(1)	4,956,944	3
						3400	本公司業主權益總計	122,629,326	66	115,762,580	68
						31XX	非控制權益	200,726	-	202,882	-
						36XX	權益總計	122,830,052	66	115,965,462	68
1XXX	資產總計	\$ 186,347,584	100	\$ 171,579,672	100	3XXX	負債及權益總計	\$ 186,347,584	100	\$ 171,579,672	100

後附之附註係本合併財務報告之一部分。

（參閱勤業眾信聯合會計師事務所民國 106 年 3 月 16 日查核報告）



董事長：洪水樹

經理人：洪天賜



會計主管：陳美杏



可成科技股份有限公司及子公司

合併綜合損益表

民國 105 及 104 年 1 月 1 日至 12 月 31 日

單位：新台幣千元

(惟每股盈餘為新台幣元)

代 碼		105年度		104年度	
		金 額	%	金 額	%
4000	營業收入淨額（附註四及二二）	\$ 79,113,653	100	\$ 82,413,385	100
5000	營業成本（附註九、十二、二十、二三及三十）	<u>44,716,023</u>	<u>56</u>	<u>44,266,829</u>	<u>54</u>
5900	營業毛利	<u>34,397,630</u>	<u>44</u>	<u>38,146,556</u>	<u>46</u>
	營業費用（附註二十及二三）				
6100	推銷費用	495,782	1	665,604	1
6200	管理費用	5,122,412	6	6,402,306	7
6300	研究發展費用	<u>1,288,617</u>	<u>2</u>	<u>1,652,959</u>	<u>2</u>
6000	營業費用合計	<u>6,906,811</u>	<u>9</u>	<u>8,720,869</u>	<u>10</u>
6900	營業淨利	<u>27,490,819</u>	<u>35</u>	<u>29,425,687</u>	<u>36</u>
	營業外收入及支出（附註二三）				
7100	利息收入	720,921	1	433,846	-
7190	其他收入	3,097,237	4	3,055,581	4
7230	外幣兌換利益淨額	1,322,754	1	1,830,684	2
7590	其他利益及損失	143,820	-	109,970	-
7510	利息費用	( 236,985 )	-	( 173,179 )	-
7060	採用權益法之關聯企業損益份額	<u>86,482</u>	<u>-</u>	<u>14,409</u>	<u>-</u>
7000	營業外收入及支出合計	<u>5,134,229</u>	<u>6</u>	<u>5,271,311</u>	<u>6</u>
7900	稅前淨利	32,625,048	41	34,696,998	42
7950	所得稅費用（附註四及二四）	<u>10,556,770</u>	<u>13</u>	<u>9,515,647</u>	<u>11</u>
8200	本年度淨利	<u>22,068,278</u>	<u>28</u>	<u>25,181,351</u>	<u>31</u>
	其他綜合損益				
8310	不重分類至損益之項目：				
8311	確定福利計畫之再衡量數（附註二十）	-	-	( 2,356 )	-

(接次頁)

(承前頁)

代 碼		105年度		104年度	
		金 額	%	金 額	%
8320	採用權益法認列之關聯企業之其他綜合損益份額	(\$ 35)	-	(\$ 20)	-
8349	與不重分類之項目相關之所得稅(附註二四)	-	-	401	-
		(35)	-	(1,975)	-
8360	後續可能重分類至損益之項目：				
8361	國外營運機構財務報表換算之兌換差額	(7,507,995)	(10)	(683,644)	(1)
8370	採用權益法之關聯企業之其他綜合損益份額	(4,651)	-	4,702	-
		(7,512,646)	(10)	(678,942)	(1)
8300	本年度其他綜合損益(稅後淨額)	(7,512,681)	(10)	(680,917)	(1)
8500	本年度綜合損益總額	\$ 14,555,597	18	\$ 24,500,434	30
	淨利歸屬於：				
8610	本公司業主	\$ 22,019,794	28	\$ 25,120,856	31
8620	非控制權益	48,484	-	60,495	-
8600		\$ 22,068,278	28	\$ 25,181,351	31
	綜合損益總額歸屬於：				
8710	本公司業主	\$ 14,575,286	18	\$ 24,489,048	30
8720	非控制權益	(19,689)	-	11,386	-
8700		\$ 14,555,597	18	\$ 24,500,434	30
	每股盈餘(附註二五)				
9710	基 本	\$ 28.58		\$ 32.61	
9810	稀 釋	28.26		32.54	

後附之附註係本合併財務報告之一部分。

(參閱勤業眾信聯合會計師事務所民國 106 年 3 月 16 日查核報告)

董事長：洪水樹



經理人：洪天賜



會計主管：陳美杏





可成證券投資管理股份有限公司

民國 105 年 12 月 31 日

單位：新台幣千元

代 碼	歸 屬	主 體					主 體 之 權 益			非 控 制 權 益	權 益 總 額
		資 本	公 積	保 本	公 留	司 盈 餘	其 他 權 益 項 目		總 計		
							國 外 營 運 機 構 財 務 報 表 換 算 之 兌 換 差 額	總 計			
股	\$ 7,703,911	\$ 20,276,071	\$ 6,921,593	\$ 2,377,902	\$ 53,031,409	\$ 5,586,777	\$ 95,897,663	\$ 191,496	\$ 96,089,159		
A1	104 年 1 月 1 日 餘 額										
B1	103 年 度 盈 餘 分 配	-	-	1,787,717	-	( 1,787,717 )	-	-	-	-	
B5	法 定 盈 餘 公 積	-	-	-	-	( 4,622,346 )	-	-	-	( 4,622,346 )	
D1	現 金 股 利 — 60%	-	-	-	-	-	-	-	-	-	
D1	104 年 度 淨 利	-	-	-	-	25,120,856	-	25,120,856	60,495	25,181,351	
D3	104 年 度 稅 後 其 他 綜 合 損 益	-	-	-	-	( 1,975 )	( 629,833 )	( 631,808 )	( 49,109 )	( 680,917 )	
D5	104 年 度 綜 合 損 益 總 額	-	-	-	-	25,118,881	( 629,833 )	24,489,048	11,386	24,500,434	
M3	處 分 採 用 權 益 法 之 投 資 ( 附 註 十 一 )	-	( 1,785 )	-	-	-	-	( 1,785 )	-	( 1,785 )	
Z1	104 年 12 月 31 日 餘 額	7,703,911	20,274,286	8,709,310	2,377,902	71,740,227	4,956,944	115,762,580	202,882	115,965,462	
B1	104 年 度 盈 餘 分 配	-	-	2,512,086	-	( 2,512,086 )	-	-	-	-	
B5	法 定 盈 餘 公 積	-	-	-	-	( 7,703,911 )	-	( 7,703,911 )	-	( 7,703,911 )	
C7	採 用 權 益 法 認 列 關 聯 企 業 權 益 之 資 本 公 積 變 動 數	-	( 9 )	-	-	-	-	( 9 )	-	( 9 )	
D1	105 年 度 淨 利	-	-	-	-	22,019,794	-	22,019,794	48,484	22,068,278	
D3	105 年 度 稅 後 其 他 綜 合 損 益	-	-	-	-	( 35 )	( 7,444,473 )	( 7,444,508 )	( 68,173 )	( 7,512,681 )	
D5	105 年 度 綜 合 損 益 總 額	-	-	-	-	22,019,759	( 7,444,473 )	14,575,286	( 19,689 )	14,555,597	
M3	處 分 採 用 權 益 法 之 投 資 ( 附 註 十 一 )	-	( 4,578 )	-	-	-	-	( 4,578 )	-	( 4,578 )	
M5	實 際 處 分 子 公 司 部 分 權 益	-	( 42 )	-	-	-	-	( 42 )	17,533	17,491	
Z1	105 年 12 月 31 日 餘 額	\$ 7,703,911	\$ 20,269,657	\$ 11,221,396	\$ 2,377,902	\$ 83,543,989	( \$ 2,487,529 )	\$ 122,629,326	\$ 200,726	\$ 122,830,052	

(參閱勤業眾信聯合會計師事務所民國 106 年 3 月 16 日查核報告)

董事長：洪水樹



經理人：洪天賜



會計主管：陳美杏





可成科技股份有限公司及子公司

合併現金流量表

民國 105 及 104 年 1 月 1 日至 12 月 31 日

單位：新台幣千元

代 碼		105 年度	104 年度
	營業活動之現金流量		
A10000	本年度稅前淨利	\$ 32,625,048	\$ 34,696,998
A20010	收益費損項目：		
A20100	折舊費用	11,121,079	9,905,693
A20200	攤銷費用	74,667	80,110
A20300	呆帳費用（迴轉利益）	36,295	( 566 )
A20900	利息費用	236,985	173,179
A21200	利息收入	( 720,921 )	( 433,846 )
A22300	採用權益法之關聯企業利益份額	( 86,482 )	( 14,409 )
A22500	處分及報廢不動產、廠房及設備損失 （利益）	( 28,048 )	97,726
A22800	處分其他無形資產損失	910	5,867
A23200	處分採用權益法之投資利益	( 96,341 )	( 17,361 )
A23700	存貨跌價及呆滯損失	672,017	94,550
A23800	不動產、廠房及設備減損損失（迴轉 利益）	97,272	( 109,172 )
A24100	未實現外幣兌換損失（利益）	426,407	( 17,628 )
	營業資產及負債之淨變動數		
A31150	應收帳款	( 5,138,729 )	( 7,100,805 )
A31180	其他應收款	( 55,540 )	241,855
A31200	存 貨	3,117,271	( 1,723,846 )
A31240	其他流動資產	1,027,811	1,733,614
A32130	應付票據	13,903	( 94,393 )
A32150	應付帳款	( 826,626 )	125,501
A32180	其他應付款	459,917	2,077,647
A32230	其他流動負債	( 723,221 )	1,121,990
A32240	淨確定福利負債	5	-
A32990	其他非流動負債	( 4,724,461 )	2,155,957
A33000	營運產生之現金流入	37,509,218	42,998,661
A33200	收取之股利	32,145	46,538
A33500	支付之所得稅	( 11,050,806 )	( 9,805,168 )
AAAA	營業活動之淨現金流入	26,490,557	33,240,031
	投資活動之現金流量		
B00600	取得無活絡市場之債務工具投資	( 63,867,300 )	( 39,028 )
B00700	處分無活絡市場之債務工具投資	4,616,895	51,515
B01800	取得關聯企業	( 20,000 )	( 8,000 )
B01900	處分關聯企業之淨現金流入	1,101,751	34,687

（接次頁）

(承前頁)

代 碼		105 年度	104 年度
B02400	採用權益法之被投資公司減資退回股款	\$ 74	\$ 11,280
B02600	處分待出售非流動資產價款	-	618,199
B02700	取得不動產、廠房及設備	( 8,523,896 )	( 19,845,862 )
B02800	處分不動產、廠房及設備價款	101,217	34,852
B03700	存出保證金增加	( 3,188 )	( 1,645 )
B03800	存出保證金減少	15,861	1,684
B04500	取得其他無形資產	( 26,536 )	( 53,303 )
B04600	處分其他無形資產	2,426	-
B05400	購置投資性不動產	( 347 )	( 996 )
B07300	預付租賃款增加	-	( 412,096 )
B07500	收取之利息	<u>625,860</u>	<u>481,010</u>
BBBB	投資活動之淨現金流出	( <u>65,977,183</u> )	( <u>19,127,703</u> )
籌資活動之現金流量			
C00100	短期借款增加	110,611,875	98,117,500
C00200	短期借款減少	( 95,099,906 )	( 90,659,000 )
C01600	長期借款增加	1,971,000	-
C01700	長期借款減少	( 1,826,000 )	-
C03000	存入保證金增加	354,441	1,066,981
C03100	存入保證金減少	( 620,630 )	( 1,000,040 )
C04500	發放現金股利	( 7,703,911 )	( 4,622,346 )
C05600	支付之利息	( <u>230,235</u> )	( <u>170,794</u> )
CCCC	籌資活動之淨現金流入	<u>7,456,634</u>	<u>2,732,301</u>
DDDD	匯率變動對現金及約當現金之影響	( <u>3,981,663</u> )	<u>714,929</u>
EEEE	現金及約當現金淨增加（減少）數	( 36,011,655 )	17,559,558
E00100	年初現金及約當現金餘額	<u>65,678,648</u>	<u>48,119,090</u>
E00200	年底現金及約當現金餘額	<u>\$ 29,666,993</u>	<u>\$ 65,678,648</u>

後附之附註係本合併財務報告之一部分。

(參閱勤業眾信聯合會計師事務所民國 106 年 3 月 16 日查核報告)

董事長：洪水樹



經理人：洪天賜



會計主管：陳美杏



可成科技股份有限公司及子公司

合併財務報告附註

民國 105 及 104 年 1 月 1 日至 12 月 31 日

(除另註明外，金額以新台幣千元為單位)

一、公司沿革

可成科技股份有限公司（以下稱本公司）設立於 73 年 11 月，主要業務為各種鋁、鎂合金等各式合金機殼及模具之製造、加工及銷售與土地及廠房出租業務。

本公司普通股股票於 88 年 11 月奉准在財團法人櫃檯買賣中心掛牌買賣，嗣於 90 年 9 月起改在台灣證券交易所上市買賣。

本公司於 100 年 6 月以增資發行新股方式發行海外存託憑證（GDR），並在盧森堡證券交易所副板掛牌。

本合併財務報告係以本公司之功能性貨幣新台幣表達。

二、通過財務報告之日期及程序

本合併財務報告於 106 年 3 月 16 日經董事會通過後發布。

三、新發布及修訂準則及解釋之適用

- (一) 尚未生效之證券發行人財務報告編製準則及經金融監督管理委員會（以下稱「金管會」）認可將於 106 年適用之國際財務報導準則（IFRS）、國際會計準則（IAS）、解釋（IFRIC）及解釋公告（SIC）

依據金管會發布之金管證審字第 1050050021 號及金管證審字第 1050026834 號函，合併公司將自 106 年度開始適用業經國際會計準則理事會（IASB）發布且經金管會認可 106 年適用之 IFRS、IAS、IFRIC 及 SIC（以下稱「IFRSs」）及相關證券發行人財務報告編製準則修正規定。



新發布／修正／修訂準則及解釋	IASB 發布之生效日 (註 1)
「2010-2012 週期之年度改善」	2014 年 7 月 1 日(註 2)
「2011-2013 週期之年度改善」	2014 年 7 月 1 日
「2012-2014 週期之年度改善」	2016 年 1 月 1 日(註 3)
IFRS 10、IFRS 12 及 IAS 28 之修正「投資個體：適用合併報表之例外規定」	2016 年 1 月 1 日
IFRS 11 之修正「聯合營運權益之取得」	2016 年 1 月 1 日
IAS 1 之修正「揭露倡議」	2016 年 1 月 1 日
IAS 16 及 IAS 38 之修正「可接受之折舊及攤銷方法之闡釋」	2016 年 1 月 1 日
IAS 16 及 IAS 41 之修正「農業：生產性植物」	2016 年 1 月 1 日
IAS 19 之修正「確定福利計畫：員工提撥金」	2014 年 7 月 1 日
IAS 36 之修正「非金融資產可回收金額之揭露」	2014 年 1 月 1 日
IAS 39 之修正「衍生工具之約務更替與避險會計之持續適用」	2014 年 1 月 1 日
IFRIC 21「公課」	2014 年 1 月 1 日

註 1：除另註明外，上述新發布／修正／修訂準則或解釋係於各該日期以後開始之年度期間生效。

註 2：給與日於 2014 年 7 月 1 日以後之股份基礎給付交易開始適用 IFRS 2 之修正；收購日於 2014 年 7 月 1 日以後之企業合併開始適用 IFRS 3 之修正；IFRS 13 於修正時即生效。其餘修正係適用於 2014 年 7 月 1 日以後開始之年度期間。

註 3：除 IFRS 5 之修正推延適用於 2016 年 1 月 1 日以後開始之年度期間外，其餘修正係追溯適用於 2016 年 1 月 1 日以後開始之年度期間。

除下列說明外，適用上述修正後之證券發行人財務報告編製準則及 106 年適用之 IFRSs 規定將不致造成合併公司會計政策之重大變動：

#### 證券發行人財務報告編製準則之修正

該修正除配合 106 年適用之 IFRSs 新增若干會計項目及非金融資產減損揭露規定外，另配合國內實施 IFRSs 情形，強調若干認列與衡量規定，並新增關係人交易等揭露。



該修正規定應揭露與合併公司進行重大交易之關係人名稱及關係，若單一關係人交易金額或餘額達合併公司各該項交易總額或餘額 10% 以上者，應按關係人名稱單獨列示。

106 年追溯適用前述修正時，將增加關係人交易之揭露。

除上述影響外，截至本合併財務報告通過發布日止，合併公司仍持續評估修正後之證券發行人財務報告編製準則及 106 年適用之 IFRSs 修正規定對各期間財務狀況與財務績效之影響，相關影響待評估完成時予以揭露。

## (二) 國際會計準則理事會 (IASB) 已發布但尚未經金管會認可之 IFRSs

合併公司未適用下列業經 IASB 發布但未經金管會認可之 IFRSs。截至本合併財務報告通過發布日止，除 IFRS 9 及 IFRS 15 應自 107 年度開始適用外，金管會尚未發布其他準則生效日。

新發布／修正／修訂準則及解釋	IASB 發布之生效日 (註 1)
「2014-2016 週期之年度改善」	註 2
IFRS 2 之修正「股份基礎給付交易之分類與衡量」	2018 年 1 月 1 日
IFRS 9「金融工具」	2018 年 1 月 1 日
IFRS 9 及 IFRS 7 之修正「強制生效日及過渡揭露」	2018 年 1 月 1 日
IFRS 10 及 IAS 28 之修正「投資者與其關聯企業或合資間之資產出售或投入」	未 定
IFRS 15「客戶合約之收入」	2018 年 1 月 1 日
IFRS 15 之修正「IFRS 15 之闡釋」	2018 年 1 月 1 日
IFRS 16「租賃」	2019 年 1 月 1 日
IAS 7 之修正「揭露倡議」	2017 年 1 月 1 日
IAS 12 之修正「未實現損失之遞延所得稅資產之認列」	2017 年 1 月 1 日
IAS 40 之修正「投資性不動產之轉換」	2018 年 1 月 1 日
IFRIC 22「外幣交易與預收付對價」	2018 年 1 月 1 日

註 1：除另註明外，上述新發布／修正／修訂準則或解釋係於各該日期以後開始之年度期間生效。

註 2：IFRS 12 之修正係追溯適用於 2017 年 1 月 1 日以後開始



之年度期間；IAS 28 之修正係追溯適用於 2018 年 1 月 1 日以後開始之年度期間。

## 1. IFRS 9「金融工具」

### 金融資產之認列及衡量

就金融資產方面，所有原屬於IAS 39「金融工具：認列與衡量」範圍內之金融資產後續衡量係以攤銷後成本衡量或以公允價值衡量。IFRS 9對金融資產之分類規定如下。

合併公司投資之債務工具，若其合約現金流量完全為支付本金及流通在外本金金額之利息，分類及衡量如下：

- (1) 以收取合約現金流量為目的之經營模式而持有該金融資產，則該金融資產係以攤銷後成本衡量。此類金融資產後續係按有效利率認列利息收入於損益，並持續評估減損，減損損益認列於損益。
- (2) 藉由收取合約現金流量與出售金融資產而達成目的之經營模式而持有該金融資產，則該金融資產係以透過其他綜合損益按公允價值衡量。此類金融資產後續係按有效利率認列利息收入於損益，並持續評估減損，減損損益與兌換損益亦認列於損益，其他公允價值變動則認列於其他綜合損益。於該金融資產除列或重分類時，原先累積於其他綜合損益之公允價值變動應重分類至損益。

合併公司投資非屬前述條件之金融資產，係以公允價值衡量，公允價值變動認列於損益。惟合併公司得選擇於原始認列時，將非持有供交易之權益投資指定為透過其他綜合損益按公允價值衡量。此類金融資產除股利收益認列於損益外，其他相關利益及損失係認列於其他綜合損益，後續無須評估減損，累積於其他綜合損益之公允價值變動亦不重分類至損益。

### 金融資產之減損

IFRS 9改採用「預期信用損失模式」認列金融資產之減損。以攤銷後成本衡量之金融資產或放款承諾及財務保證合約，係認列備抵信用損失。若前述金融資產之信用風險自原始認列後並未顯著增加，則其備抵信用損失係按未來12個月之預期信用損失衡量。若前述金融資產之信用風險自原始認列後已顯著增加且非低信用風險，則其備抵信用損失係按剩餘存續期間之預期信用損失衡量。但未包括重大財務組成部分之應收帳款必須按存續期間之預期信用損失衡量備抵信用損失。

此外，原始認列時已有信用減損之金融資產，合併公司考量原始認列時之預期信用損失以計算信用調整後之有效利率，後續備抵信用損失則按後續預期信用損失累積變動數衡量。

#### 過渡規定

IFRS 9生效時，首次適用日前已除列之項目不得適用。金融資產之分類、衡量與減損應追溯適用，惟合併公司無須重編比較期間，並將首次適用之累積影響數認列於首次適用日。

## 2. IFRS 16「租賃」

IFRS 16係規範租賃之會計處理，該準則將取代IAS 17「租賃」及相關解釋。

於適用IFRS 16時，若合併公司為承租人，除小額租賃及短期租賃得選擇採用類似IAS 17之營業租賃處理外，其他租賃皆應於合併資產負債表上認列使用權資產及租賃負債。合併綜合損益表應分別表達使用權資產之折舊費用及租賃負債按有效利息法所產生之利息費用。在合併現金流量表中，償付租賃負債之本金金額表達為籌資活動，支付利息部分則列為籌資活動。

對於合併公司為出租人之會計處理預計無重大影響。



IFRS 16生效時，合併公司得選擇追溯適用至比較期間或將首次適用之累積影響數認列於首次適用日。

除上述影響外，截至本合併財務報告通過發布日止，合併公司仍持續評估其他準則、解釋之修正對財務狀況與財務績效之影響，相關影響待評估完成時予以揭露。

#### 四、重大會計政策之彙總說明

##### (一) 遵循聲明

本合併財務報告係依照證券發行人財務報告編製準則及經金管會認可並發布生效之 IFRSs 編製。

##### (二) 編製基礎

除按公允價值衡量之金融工具外，本合併財務報告係依歷史成本基礎編製。

公允價值衡量依照相關輸入值之可觀察程度及重要性分為第 1 等級至第 3 等級：

1. 第 1 等級輸入值：係指於衡量日可取得之相同資產或負債於活絡市場之報價（未經調整）。
2. 第 2 等級輸入值：係指除第 1 等級之報價外，資產或負債直接（亦即價格）或間接（亦即由價格推導而得）之可觀察輸入值。
3. 第 3 等級輸入值：係指資產或負債之不可觀察之輸入值。

##### (三) 資產與負債區分流動與非流動之標準

流動資產包括：

1. 主要為交易目的而持有之資產；
2. 預期於資產負債表日後 12 個月內實現之資產；及
3. 現金及約當現金（但不包括於資產負債表日後逾 12 個月用以交換或清償負債而受到限制者）。

流動負債包括：

1. 主要為交易目的而持有之負債；
2. 於資產負債表日後 12 個月內到期清償之負債，以及
3. 不能無條件將清償期限遞延至資產負債表日後至少 12 個月



之負債。

非屬上述流動資產或流動負債者，係分類為非流動資產或非流動負債。

#### (四) 合併基礎

本合併財務報告係包含本公司及由本公司所控制個體（子公司）之財務報告。子公司之財務報告已予調整，以使其會計政策與合併公司之會計政策一致。於編製合併財務報告時，各個體間之交易、帳戶餘額、收益及費損已全數予以銷除。子公司之綜合損益總額係歸屬至本公司業主及非控制權益，即使非控制權益因而成為虧損餘額。

當合併公司對子公司所有權權益之變動未導致喪失控制者，係作為權益交易處理。合併公司及非控制權益之帳面金額已予調整，以反映其於子公司相對權益之變動。非控制權益之調整金額與所支付或收取對價之公允價值間之差額，係直接認列為權益且歸屬於本公司業主。

子公司明細、持股比率及營業項目，參閱附註十及附表六及七。

#### (五) 外 幣

各個體編製財務報告時，以個體功能性貨幣以外之貨幣（外幣）交易者，依交易日匯率換算為功能性貨幣記錄。

外幣貨幣性項目於每一資產負債表日以收盤匯率換算。因交割貨幣性項目或換算貨幣性項目產生之兌換差額，於發生當期認列於損益。

以公允價值衡量之外幣非貨幣性項目係以決定公允價值當日之匯率換算，所產生之兌換差額列為當期損益，惟屬公允價值變動認列於其他綜合損益者，其產生之兌換差額列於其他綜合損益。

以歷史成本衡量之外幣非貨幣性項目係以交易日之匯率換算，不再重新換算。

於編製合併財務報告時，國外營運機構（包含營運所在國



家或使用之貨幣與本公司不同之子公司)之資產及負債以每一資產負債表日匯率換算為新台幣。收益及費損項目係以當期平均匯率換算，所產生之兌換差額列於其他綜合損益，並分別歸屬予本公司業主及非控制權益。

若合併公司處分國外營運機構之所有權益，所有可歸屬於本公司業主且與該國外營運機構相關之累計兌換差額將重分類至損益。

若部分處分國外營運機構之子公司未導致喪失控制，係按比例將累計兌換差額重新歸屬予該子公司之非控制權益，而不認列為損益。

#### (六) 存 貨

存貨包括原物料、商品、製成品、在製品及半成品。存貨係以成本與淨變現價值孰低衡量，比較成本與淨變現價值時除同類別存貨外係以個別項目為基礎。淨變現價值係指在正常情況下之估計售價減除至完工尚需投入之估計成本及完成出售所需之估計成本後之餘額。存貨成本之計算係採加權平均法。

#### (七) 投資關聯企業

關聯企業係指合併公司具有重大影響，但非屬子公司或合資之企業。

合併公司對投資關聯企業係採用權益法。權益法下，投資關聯企業原始依成本認列，取得日後帳面金額係隨合併公司所享有之關聯企業損益及其他綜合損益份額與利潤分配而增減。此外，針對關聯企業權益之變動係按持股比例認列。

合併公司於評估減損時，係將投資之整體帳面金額（含商譽）視為單一資產比較可回收金額與帳面金額，進行減損測試，所認列之減損損失亦屬於投資帳面金額之一部分。減損損失之任何迴轉，於該投資之可回收金額後續增加之範圍內予以認列。

合併公司自其投資不再為關聯企業之日停止採用權益法，其對原關聯企業之保留權益以公允價值衡量，該公允價值及處

分價款與停止採用權益法當日之投資帳面金額之差額，列入當期損益。此外，於其他綜合損益中所認列與該關聯企業有關之所有金額，其會計處理之基礎係與關聯企業若直接處分相關資產或負債所必須遵循之基礎相同。

合併公司與關聯企業間之逆流、順流及側流交易所產生之損益，僅在與合併公司對關聯企業權益無關之範圍內，認列於合併財務報告。

#### (八) 不動產、廠房及設備

不動產、廠房及設備係以成本認列，後續以成本減除累計折舊及累計減損損失後之金額衡量。

建造中之不動產、廠房及設備係以成本減除累計減損損失後之金額認列，成本包括專業服務費用及符合資本化條件之借款成本。該等資產於完工並達預期使用狀態時，分類至不動產、廠房及設備之適當類別並開始提列折舊。

不動產、廠房及設備於耐用年限內按直線基礎，對每一重大部分單獨提列折舊。合併公司至少於每一年度結束日對估計耐用年限、殘值及折舊方法進行檢視，並推延適用會計估計變動之影響。

不動產、廠房及設備除列時，淨處分價款與該資產帳面金額間之差額係認列於損益。

#### (九) 投資性不動產

投資性不動產係為賺取租金或資本增值或兩者兼具而持有之不動產。投資性不動產亦包括目前尚未決定未來用途所持有之土地。

投資性不動產原始以成本（包括交易成本）衡量，後續以成本減除累計折舊及累計減損損失後之金額衡量。合併公司採直線基礎提列折舊。

投資性不動產除列時，淨處分價款與該資產帳面金額間之差額係認列於損益。

#### (十) 無形資產



單獨取得之有限耐用年限無形資產原始以成本衡量，後續係以成本減除累計攤銷及累計減損損失後之金額衡量。無形資產於耐用年限內按直線基礎進行攤銷，並且至少於每一年度結束日對估計耐用年限、殘值及攤銷方法進行檢視，並推延適用會計估計變動之影響。

無形資產除列時，淨處分價款與該資產帳面金額間之差額係認列於當期損益。

#### (十一) 有形及無形資產（商譽除外）之減損

合併公司於每一資產負債表日評估是否有任何跡象顯示有形及無形資產（商譽除外）可能已減損。若有任一減損跡象存在，則估計該資產之可回收金額。倘無法估計個別資產之可回收金額，合併公司估計該資產所屬現金產生單位之可回收金額。

可回收金額為公允價值減出售成本與其使用價值之較高者。個別資產或現金產生單位之可回收金額若低於其帳面金額時，將該資產或現金產生單位之帳面金額調減至其可回收金額，減損損失係認列於損益。

當減損損失於後續迴轉時，該資產或現金產生單位之帳面金額調增至修訂後之可回收金額，惟增加後之帳面金額以不超過該資產或現金產生單位若未於以前年度認列減損損失時所決定之帳面金額（減除攤銷或折舊）。減損損失之迴轉係認列於損益。

#### (十二) 金融工具

金融資產與金融負債於合併公司成為該工具合約條款之一方時認列於合併資產負債表。

原始認列金融資產與金融負債時，若金融資產或金融負債非屬透過損益按公允價值衡量者，係按公允價值加計直接可歸屬於取得或發行金融資產或金融負債之交易成本衡量。直接可歸屬於取得或發行透過損益按公允價值衡量之金融資產或金融負債之交易成本，則立即認列為損益。

## 1. 金融資產

金融資產之慣例交易係採交易日會計認列及除列。

### (1) 衡量種類

合併公司所持有之金融資產種類為放款及應收款。

放款及應收款（包括應收帳款、現金及約當現金、無活絡市場之債務工具投資、其他應收款及存出保證金）係採用有效利息法按攤銷後成本減除減損損失後之金額衡量，惟短期應收帳款之利息認列不具重大性之情況除外。

約當現金包括自取得日起 3 個月內、高度流動性、可隨時轉換成定額現金且價值變動風險甚小之定期存款，係用於滿足短期現金承諾。

### (2) 金融資產之減損

除透過損益按公允價值衡量之金融資產外，合併公司係於每一資產負債表日評估其他金融資產是否有減損客觀證據，當有客觀證據顯示，因金融資產原始認列後發生之單一或多項事項，致使金融資產之估計未來現金流量受損失者，該金融資產即已發生減損。

按攤銷後成本列報之金融資產，如應收帳款，該資產若經個別評估未有客觀減損證據，另再集體評估減損。應收款集體存在之客觀減損證據可能包含合併公司過去收款經驗，以及與應收款拖欠有關之可觀察全國性或區域性經濟情勢變化。

按攤銷後成本列報之金融資產之減損損失金額係該資產帳面金額與估計未來現金流量按該金融資產原始有效利率折現之現值間之差額。

按攤銷後成本列報之金融資產於後續期間減損損失金額減少，且經客觀判斷該減少與認列減損後發生之事項有關，則先前認列之減損損失直接或藉由調整





備抵帳戶予以迴轉認列於損益，惟該迴轉不得使金融資產帳面金額超過若未認列減損情況下於迴轉日應有之攤銷後成本。

其他金融資產客觀減損證據包含發行人或債務人之重大財務困難、違約（例如利息或本金支付之延滯或不償付）、債務人將進入破產或其他財務重整之可能性大增或由於財務困難而使金融資產之活絡市場消失。

所有金融資產之減損損失係直接自金融資產之帳面金額中扣除，惟應收帳款係藉由備抵帳戶調降其帳面金額。當判斷應收帳款無法收回時，係沖銷備抵帳戶。原先已沖銷而後續收回之款項則貸記備抵帳戶。除因應收帳款無法收回而沖銷備抵帳戶外，備抵帳戶帳面金額之變動認列於損益。

### (3) 金融資產之除列

合併公司僅於對來自金融資產現金流量之合約權利失效，或已移轉金融資產且該資產所有權之幾乎所有風險及報酬已移轉予其他企業時，始將金融資產除列。

於一金融資產整體除列時，其帳面金額與所收取對價加計已認列於其他綜合損益之任何累計利益或損失之總和間之差額係認列於損益。

## 2. 權益工具

合併公司發行之債務及權益工具係依據合約協議之實質與金融負債及權益工具之定義分類為金融負債或權益。

合併公司發行之權益工具係以取得之價款扣除直接發行成本後之金額認列。

## 3. 金融負債

### (1) 後續衡量

所有金融負債係以有效利息法按攤銷後成本衡

量。

## (2) 金融負債之除列

除列金融負債時，其帳面金額與所支付對價（包含任何所移轉之非現金資產或承擔之負債）間之差額認列為損益。

## (十三) 收入認列

收入係按已收或應收對價之公允價值衡量，並扣除估計之客戶退貨、折扣及其他類似之折讓。銷貨退回係依據以往經驗及其他攸關因素合理估計未來之退貨金額提列。

### 1. 商品之銷售

商品之銷售係按商品所有權之重大風險及報酬移轉予買方，且對於已經出售之商品既不持續參與管理，亦未維持有效控制時認列收入，外銷係依貿易條件認列，內銷依對方驗收日認列。

去料加工時，加工產品所有權之重大風險及報酬並未移轉，是以去料時不作銷貨處理。

### 2. 股利收入及利息收入

股利收入係於股東收款之權利確立時認列。

利息收入係依時間之經過按流通在外本金與所適用之有效利率採應計基礎認列。

## (十四) 租賃

當租賃條款係移轉附屬於資產所有權之幾乎所有風險與報酬予承租人，則將其分類為融資租賃。所有其他租賃則分類為營業租賃。

### 1. 合併公司為出租人

營業租賃之租賃收益係按直線基礎於相關租賃期間內認列為收益。因協商與安排營業租賃所產生之原始直接成本，係加計至出租資產之帳面金額，並按直線基礎於租賃期間內認列為費用。

### 2. 合併公司為承租人

營業租賃給付係按直線基礎於租賃期間內認列為費用。



### 3. 租賃之土地及建築物

當租賃同時包含土地及建築物要素時，合併公司係依附屬於各要素所有權之幾乎所有風險與報酬是否已移轉予承租人以評估各要素之分類係為融資租賃或營業租賃。

若租賃給付能可靠地分攤至此兩項要素，各要素係按所適用之租賃分類處理。若租賃給付無法可靠地分攤至此兩項要素，則整體租賃係分類為融資租賃，惟若此兩項要素均明顯符合營業租賃標準，則整體租賃分類為營業租賃。

#### (十五) 借款成本

直接可歸屬於取得、建造或生產符合要件之資產之借款成本，係作為該資產成本之一部分，直到該資產達到預定使用或出售狀態之幾乎所有必要活動已完成為止。

特定借款如於符合要件之資本支出發生前進行暫時投資而賺取之投資收入，係自符合資本化條件之借款成本中減除。

除上述外，所有其他借款成本係於發生當期認列為損益。

#### (十六) 政府補助

政府補助僅於可合理確信合併公司將遵循政府補助所附加之條件，且將可收到該項補助時，始予以認列。

若政府補助係用於補償已發生之費用或損失，或係以給與合併公司立即財務支援為目的且無未來相關成本，則於其可收取之期間認列於損益。

#### (十七) 員工福利

##### 1. 短期員工福利

短期員工福利相關負債係以換取員工服務而預期支付之非折現金額衡量。

##### 2. 退職後福利

確定提撥退休計畫之退休金係於員工提供服務期間將應提撥之退休金數額列為費用。

確定福利退休計畫之確定福利成本（含服務成本、淨利息及再衡量數）係採預計單位福利法精算。服務成本（含當期服務成本）及淨確定福利負債（資產）淨利息於發生時認列為員工福利費用。再衡量數（含精算損益及扣除利息後之計畫資產報酬）於發生時認列於其他綜合損益並列入保留盈餘，後續期間不重分類至損益。

淨確定福利負債（資產）係確定福利退休計畫之提撥短絀（剩餘）。淨確定福利資產不得超過從該計畫退還提撥金或可減少未來提撥金之現值。

#### (十八) 所得稅

所得稅費用係當期所得稅及遞延所得稅之總和。

##### 1. 當期所得稅

依所得稅法規定計算之未分配盈餘加徵10%所得稅列為股東會決議年度之所得稅費用。

以前年度應付所得稅之調整，列入當期所得稅。

##### 2. 遞延所得稅

遞延所得稅係依帳載資產及負債帳面金額與計算課稅所得之課稅基礎二者所產生之暫時性差異計算。遞延所得稅負債一般係就所有應課稅暫時性差異予以認列，而遞延所得稅資產則於很有可能有課稅所得以供可減除暫時性差異使用時認列。

與投資子公司及關聯企業相關之應課稅暫時性差異皆認列遞延所得稅負債，惟合併公司若可控制暫時性差異迴轉之時點，且該暫時性差異很有可能於可預見之未來不會迴轉者除外。與此類投資有關之可減除暫時性差異，僅於其很有可能有足夠課稅所得用以實現暫時性差異，且於可預見之未來預期將迴轉的範圍內，予以認列遞延所得稅資產。

遞延所得稅資產之帳面金額於每一資產負債表日予以重新檢視，並針對已不再很有可能有足夠之課稅所得以供



其回收所有或部分資產者，調減帳面金額。原未認列為遞延所得稅資產者，亦於每一資產負債表日予以重新檢視，並在未來很有可能產生課稅所得以供其回收所有或部分資產者，調增帳面金額。

遞延所得稅資產及負債係以預期負債清償或資產實現當期之稅率衡量，該稅率以資產負債表日已立法或已實質性立法之稅率及稅法為基礎。遞延所得稅負債及資產之衡量係反映合併公司於資產負債表日預期回收或清償其資產及負債帳面金額之方式所產生之租稅後果。

### 3. 本年度之當期及遞延所得稅

當期及遞延所得稅係認列於損益，惟與認列於其他綜合損益或直接計入權益之項目相關之當期及遞延所得稅係分別認列於其他綜合損益或直接計入權益。

## 五、重大會計判斷、估計及假設不確定性之主要來源

合併公司於採用會計政策時，對於不易自其他來源取得相關資訊者，管理階層必須基於歷史經驗及其他攸關之因素作出相關之判斷、估計及假設。實際結果可能與估計有所不同。

管理階層將對估計與基本假設持續檢視。若估計之修正僅影響當期，則於修正當期認列；若會計估計之修正同時影響當期及未來期間，則於修正當期及未來期間認列。

### (一) 所得稅

截至 105 年及 104 年 12 月 31 日止，為持續拓展合併公司之營運規模及支應海外轉投資公司之營運資金需求，本公司管理階層決定中國及海外其他地區子公司之未分配盈餘優先作永久性投資（其中截至 105 年底未分配盈餘之保留業經本公司董事會於 106 年 3 月 16 日通過），是以上述子公司之未分配盈餘並未估列遞延所得稅負債。若未來盈餘實際匯回，可能會產生重大遞延所得稅負債之認列，該等認列係於發生期間認列為損益。

### (二) 存貨之減損



存貨淨變現價值係正常營業過程中之估計售價減除至完工尚需投入之估計成本及完成出售所需之估計成本後之餘額估計，該等估計係依目前市場狀況及類似產品之歷史銷售經驗評估，市場情況之改變可能重大影響該等估計結果。

#### 六、現金及約當現金

	105 年 12 月 31 日	104 年 12 月 31 日
庫存現金及零用金	\$ 8,716	\$ 6,288
銀行活期存款	1,491,944	6,996,648
約當現金（原始到期日在 3 個月以內之投資）		
銀行定期存款	27,548,056	57,883,229
附買回票券	618,277	792,483
	<u>\$ 29,666,993</u>	<u>\$ 65,678,648</u>

銀行定期存款及附買回票券於資產負債表日之利率區間如下：

	105 年 12 月 31 日	104 年 12 月 31 日
銀行定期存款	0.91%~2.62%	0.005%~4.09%
附買回票券	1.50%	1.30%~1.50%

#### 七、無活絡市場之債務工具投資－流動

	105 年 12 月 31 日	104 年 12 月 31 日
原始到期日超過 3 個月之定期存款	<u>\$ 59,767,949</u>	<u>\$ 5,308</u>
利率區間	1.00%~1.75%	2.55%~3.025%

#### 八、應收帳款

	105 年 12 月 31 日	104 年 12 月 31 日
應收帳款		
因營業而發生	\$ 33,478,113	\$ 28,188,482
減：備抵呆帳	43,898	8,438
	<u>\$ 33,434,215</u>	<u>\$ 28,180,044</u>

合併公司對銷售客戶之授信期間為 30 至 180 天，其備抵呆帳係參考交易對方目前財務狀況個別評估其收回可能性，以估計無法回收之金額。

於資產負債表日已逾期但合併公司尚未認列備抵呆帳之應收帳款，因其信用品質並未重大改變，合併公司管理階層認為仍可回收其



金額，合併公司對該等應收帳款並未持有任何擔保品或其他信用增強保障。

應收帳款之帳齡分析（以立帳日為基準）如下：

	105 年 12 月 31 日	104 年 12 月 31 日
90 天以下	\$ 25,326,795	\$ 23,564,643
91 至 120 天	5,361,914	1,957,471
121 至 150 天	1,574,030	2,011,218
151 至 180 天	1,041,826	568,033
181 至 240 天	117,919	84,583
241 天以上	55,629	2,534
	<u>\$ 33,478,113</u>	<u>\$ 28,188,482</u>

已逾期但未減損應收帳款之帳齡分析（以立帳日為基準）如下：

	105 年 12 月 31 日	104 年 12 月 31 日
151 至 180 天	\$ 93,856	\$ 4,477
181 至 240 天	117,919	84,583
241 天以上	20,169	2,534
	<u>\$ 231,944</u>	<u>\$ 91,594</u>

應收帳款之備抵呆帳變動資訊如下：

	個 別 評 估 減 損 損 失	群 組 評 估 減 損 損 失	合 計
104 年 1 月 1 日餘額	\$ 9,008	\$ -	\$ 9,008
減：本年度迴轉	( 566)	-	( 566)
外幣換算差額	( 4)	-	( 4)
104 年 12 月 31 日餘額	8,438	-	8,438
加：本年度提列	36,295	-	36,295
外幣換算差額	( 835)	-	( 835)
105 年 12 月 31 日餘額	<u>\$ 43,898</u>	<u>\$ -</u>	<u>\$ 43,898</u>

## 九、存 貨

	105 年 12 月 31 日	104 年 12 月 31 日
商 品	\$ 8,203	\$ 18,175
製 成 品	1,066,773	3,418,701
在製品及半成品	1,513,024	3,002,415
原 物 料	867,707	804,510
	<u>\$ 3,455,707</u>	<u>\$ 7,243,801</u>



105 及 104 年度與存貨相關之銷貨成本分別為 44,736,596 千元及 44,271,125 千元，其中 105 及 104 年度之銷貨成本包括存貨跌價及呆滯損失分別為 672,017 千元及 94,550 千元。

## 十、子 公 司

### 列入合併財務報告之子公司

本合併財務報告編製主體如下：

投 資 公 司 名 稱	子 公 司 名 稱	業 務 性 質	所 持 股 權 百 分 比 ( % )		說 明
			105 年 12 月 31 日	104 年 12 月 31 日	
可成科技公司	Nanomag International Co., Ltd.	一般投資業	100	100	
Nanomag International Co., Ltd.	Gigamag Co., Ltd.	一般投資業	100	100	
	Castmate International Co., Ltd.	一般投資業	100	100	
	Stella International Co., Ltd.	一般投資業	100	100	
	Uranus International Co., Ltd.	一般投資業	100	100	
Castmate International Co., Ltd.	Aquila International Co., Ltd.	一般投資業	75	75	
	Grus International Co., Ltd.	一般投資業	100	100	
	Norma International Co., Ltd.	一般投資業	100	100	
	Cygnus International Co., Ltd.	一般投資業	100	100	
Cygnus International Co., Ltd.	可成科技（蘇州）有限公司	各式合金生產、銷售、開發	-	100	(一)
Stella International Co., Ltd.	可利科技（蘇州工業園區）有限公司	各式合金生產、銷售、開發	100	100	
	Lyra International Co., Ltd.	一般投資業	100	100	
Lyra International Co., Ltd.	可勝科技（蘇州）有限公司	各式合金生產、銷售、開發	100	100	
	可勝科技（泰州）有限公司	各式合金生產、銷售、開發	100	100	
	可利科技（泰州）有限公司	各式合金生產、銷售、開發	100	-	(二)
Uranus International Co., Ltd.	可成科技（宿遷）有限公司	各式合金生產、銷售、開發	100	100	
	可功科技（宿遷）有限公司	各式合金生產、銷售、開發	100	100	
Aquila International Co., Ltd.	Cepheus International Co., Ltd.	一般投資業	100	100	
Cepheus International Co., Ltd.	亞奇拉科技（宿遷）有限公司	各模具及電子零組件之產銷	100	100	(三)
Norma International Co., Ltd.	可發科技（宿遷）有限公司	各式合金生產、銷售、開發	100	100	
Grus International Co., Ltd.	Sagitta International Co., Ltd.	一般投資業	93	95	(四)
Gigamag Co., Ltd.	Saturn Trading Ltd.	國際貿易業	-	100	(五)

(一) 可成科技（蘇州）有限公司已於 105 年 8 月清算完結並註銷。

(二) Lyra International Co., Ltd. 於 105 年 4 月於中國地區投資設立可利科技（泰州）有限公司，持股 100%。



(三) 亞奇拉科技(蘇州)有限公司於 105 年 11 月申請變更公司名稱，更名為亞奇拉科技(宿遷)有限公司。

(四) Grus International Co., Ltd. 於 105 年 12 月出售 Sagitta International Co., Ltd. 部分股數予非關係人，致持股比例減少至 93%。

(五) Gigamag Co., Ltd. 於 104 年 9 月於薩摩亞投資設立 Saturn Trading Ltd.，持股 100%，並已於 105 年 6 月清算完結並註銷。

#### 十一、採用權益法之投資

	105 年 12 月 31 日	104 年 12 月 31 日
投資關聯企業		
個別不重大之關聯企業	\$ 539,634	\$ 1,473,633

個別不重大之關聯企業彙總資訊如下：

	105 年度	104 年度
合併公司享有之份額		
本年度淨利	\$ 86,482	\$ 14,409
其他綜合損益	1,735	( 17,164 )
綜合損益總額	\$ 88,217	( \$ 2,755 )

105 及 104 年度因處分部分個別不重大之關聯企業，沖減資本公積分別為 4,578 千元及 1,785 千元，並認列處分投資利益分別為 96,345 千元及 17,480 千元。工承精密公司則於 105 年 6 月清算完結並註銷，認列處分投資損失 4 千元。

合併公司對若干個別不重大之關聯企業持股比例低於 20%，惟因本公司尚擔任該等公司董事會 7 席中之 1 至 2 席董事，是以對該等公司具有重大影響力。

採用權益法之投資及合併公司對其所享有之損益及其他綜合損益份額，除 105 年度 1 月 1 日至 6 月 30 日及 104 年度工承精密公司係按未經會計師查核之財務報告計算外，其餘係按經會計師查核之財務報告認列；惟合併公司管理階層認為工承精密公司財務報告倘經會計師查核，尚不致產生重大之調整。

## 十二、不動產、廠房及設備

	土 地	建 築 物	機 器 設 備	運 輸 設 備	辦 公 設 備	其 他 設 備	租 賃 改 良	未 完 工 程 及 待 驗 設 備	合 計
成 本									
104 年 1 月 1 日餘額	\$ 2,179,324	\$13,088,208	\$47,738,849	\$ 93,133	\$ 1,884,620	\$ 968,949	\$ 11,295	\$ 1,840,565	\$67,804,943
增 添	-	701,782	13,207,028	15,798	629,607	653,464	752	5,341,615	20,550,046
處 分	-	( 30,887 )	( 173,915 )	( 5,617 )	( 72,469 )	( 251,611 )	-	-	( 534,499 )
重 分 類	-	1,826,310	3,887,416	452	46,447	224	-	( 1,813,094 )	3,947,755
淨兌換差額	-	( 296,216 )	( 1,487,521 )	( 1,852 )	( 42,597 )	( 12,272 )	( 260 )	( 62,597 )	( 1,903,315 )
104 年 12 月 31 日餘額	<u>\$ 2,179,324</u>	<u>\$15,289,197</u>	<u>\$63,171,857</u>	<u>\$ 101,914</u>	<u>\$ 2,445,608</u>	<u>\$ 1,358,754</u>	<u>\$ 11,787</u>	<u>\$ 5,306,489</u>	<u>\$89,864,930</u>
累計折舊及減損									
104 年 1 月 1 日餘額	\$ -	\$ 2,784,297	\$18,110,736	\$ 56,003	\$ 835,776	\$ 603,379	\$ 9,326	\$ -	\$22,399,517
折舊費用	-	989,566	8,300,463	13,777	332,890	262,498	879	-	9,900,073
處 分	-	( 30,887 )	( 136,601 )	( 5,516 )	( 63,715 )	( 167,536 )	-	-	( 404,255 )
減損損失回升利益	-	-	( 108,458 )	-	-	714	-	-	( 109,172 )
淨兌換差額	-	( 66,037 )	( 569,444 )	( 978 )	( 17,638 )	( 4,523 )	( 219 )	-	( 658,839 )
104 年 12 月 31 日餘額	<u>\$ -</u>	<u>\$ 3,676,939</u>	<u>\$25,596,696</u>	<u>\$ 63,286</u>	<u>\$ 1,087,313</u>	<u>\$ 693,104</u>	<u>\$ 9,986</u>	<u>\$ -</u>	<u>\$31,127,324</u>
104 年 12 月 31 日淨額	<u>\$ 2,179,324</u>	<u>\$11,612,258</u>	<u>\$37,575,161</u>	<u>\$ 38,628</u>	<u>\$ 1,358,295</u>	<u>\$ 665,650</u>	<u>\$ 1,801</u>	<u>\$ 5,306,489</u>	<u>\$58,737,606</u>
成 本									
105 年 1 月 1 日餘額	\$ 2,179,324	\$15,289,197	\$63,171,857	\$ 101,914	\$ 2,445,608	\$ 1,358,754	\$ 11,787	\$ 5,306,489	\$89,864,930
增 添	-	492,983	3,359,428	22,383	398,841	489,541	308	2,776,381	7,539,865
處 分	-	( 128,085 )	( 389,161 )	( 5,066 )	( 11,272 )	( 118,195 )	( 11,012 )	-	( 662,791 )
重 分 類	-	5,924,793	488,365	182	868,927	901,522	-	( 5,887,612 )	558,323
淨兌換差額	-	( 1,436,310 )	( 4,990,903 )	( 6,641 )	( 160,119 )	( 113,010 )	( 795 )	( 230,805 )	( 6,938,583 )
105 年 12 月 31 日餘額	<u>\$ 2,179,324</u>	<u>\$20,142,578</u>	<u>\$61,639,586</u>	<u>\$ 112,772</u>	<u>\$ 1,804,131</u>	<u>\$ 2,518,612</u>	<u>\$ 288</u>	<u>\$ 1,964,453</u>	<u>\$90,361,744</u>
累計折舊及減損									
105 年 1 月 1 日餘額	\$ -	\$ 3,676,939	\$25,596,696	\$ 63,286	\$ 1,087,313	\$ 693,104	\$ 9,986	\$ -	\$31,127,324
折舊費用	-	1,275,666	9,108,097	15,909	260,545	454,768	338	-	11,115,323
處 分	-	( 128,085 )	( 323,342 )	( 3,413 )	( 11,174 )	( 114,065 )	( 9,543 )	-	( 589,622 )
減損損失	-	-	97,249	-	-	23	-	-	97,272
重 分 類	-	-	-	-	( 372,215 )	372,215	-	-	-
淨兌換差額	-	( 324,216 )	( 2,007,734 )	( 3,576 )	( 65,646 )	( 41,676 )	( 747 )	-	( 2,443,595 )
105 年 12 月 31 日餘額	<u>\$ -</u>	<u>\$ 4,500,304</u>	<u>\$32,470,966</u>	<u>\$ 72,206</u>	<u>\$ 898,823</u>	<u>\$ 1,364,369</u>	<u>\$ 34</u>	<u>\$ -</u>	<u>\$39,306,702</u>
105 年 12 月 31 日淨額	<u>\$ 2,179,324</u>	<u>\$15,642,274</u>	<u>\$29,168,620</u>	<u>\$ 40,566</u>	<u>\$ 905,308</u>	<u>\$ 1,154,243</u>	<u>\$ 254</u>	<u>\$ 1,964,453</u>	<u>\$51,055,042</u>

不動產、廠房及設備係以直線基礎按下列耐用年數計提折舊：

建 築 物	
廠房主建物	20 至 50 年
機電動力設備	5 年
工程系統	2 至 5 年
機 器 設 備	2 至 10 年
運 輸 設 備	5 年
辦 公 設 備	2 至 5 年
其 他 設 備	2 至 15 年
租 賃 改 良	3 至 5 年

合併公司預期部分機器設備之未來現金流入減少，致其可回收金額小於帳面金額，是以合併公司於 105 年度認列減損損失 97,272 千元；又部份機器設備預期之未來現金流入增加，於 104 年度在原未提列減損所決定之帳面金額（減除折舊）之範圍內認列減損迴轉利益 109,172 千元，該減損損失及減損迴轉利益皆已列入合併綜合損益表之營業成本項下。

設定作為借款擔保之不動產、廠房及設備金額，參閱附註三一。





### 十三、投資性不動產

	土	地	建	築	物	合	計
<u>成 本</u>							
104 年 1 月 1 日餘額	\$	203,363	\$	156,045	\$	359,408	
增 添		-		996		996	
104 年 12 月 31 日餘額	\$	<u>203,363</u>	\$	<u>157,041</u>	\$	<u>360,404</u>	
<u>累計折舊</u>							
104 年 1 月 1 日餘額	\$	-	\$	104,402	\$	104,402	
折舊費用		-		5,620		5,620	
104 年 12 月 31 日餘額	\$	<u>-</u>	\$	<u>110,022</u>	\$	<u>110,022</u>	
104 年 12 月 31 日淨額	\$	<u>203,363</u>	\$	<u>47,019</u>	\$	<u>250,382</u>	
<u>成 本</u>							
105 年 1 月 1 日餘額	\$	203,363	\$	157,041	\$	360,404	
增 添		-		347		347	
105 年 12 月 31 日餘額	\$	<u>203,363</u>	\$	<u>157,388</u>	\$	<u>360,751</u>	
<u>累計折舊</u>							
105 年 1 月 1 日餘額	\$	-	\$	110,022	\$	110,022	
折舊費用		-		5,756		5,756	
105 年 12 月 31 日餘額	\$	<u>-</u>	\$	<u>115,778</u>	\$	<u>115,778</u>	
105 年 12 月 31 日淨額	\$	<u>203,363</u>	\$	<u>41,610</u>	\$	<u>244,973</u>	

投資性不動產係以直線基礎按下列耐用年限計提折舊：

主 建 物	25 至 35 年
電梯設備	15 年
散熱系統	5 年

投資性不動產於 105 年及 104 年 12 月 31 日之公允價值均為 428,544 千元，該公允價值係以非關係人之獨立評價師中華徵信不動產估價師聯合事務所於 104 年 12 月 23 日進行之評價為基礎。土地係採用比較法進行評價，建築物係採用成本法進行評價。由於該土地評價係採前一年度交易價格作比較，另建築物使用狀況亦無重大改變，是以公允價值於 105 年度並無重大變動。

合併公司之所有投資性不動產皆係自有權益。設定作為借款擔保之投資性不動產金額，參閱附註三一。

#### 十四、其他無形資產

	電 腦 軟 體
<u>成 本</u>	
104 年 1 月 1 日餘額	\$ 287,588
單獨取得	53,303
處 分	( 47,306 )
淨兌換差額	( 5,638 )
104 年 12 月 31 日餘額	<u>\$ 287,947</u>
<u>累計攤銷</u>	
104 年 1 月 1 日餘額	\$ 141,219
攤銷費用	49,096
處 分	( 41,439 )
淨兌換差額	( 2,450 )
104 年 12 月 31 日餘額	<u>\$ 146,426</u>
104 年 12 月 31 日淨額	<u>\$ 141,521</u>
<u>成 本</u>	
105 年 1 月 1 日餘額	\$ 287,947
單獨取得	26,536
處 分	( 36,365 )
淨兌換差額	( 20,005 )
105 年 12 月 31 日餘額	<u>\$ 258,113</u>
<u>累計攤銷</u>	
105 年 1 月 1 日餘額	\$ 146,426
攤銷費用	44,804
處 分	( 33,029 )
淨兌換差額	( 9,481 )
105 年 12 月 31 日餘額	<u>\$ 148,720</u>
105 年 12 月 31 日淨額	<u>\$ 109,393</u>

上述無形資產係以直線基礎按耐用年數 2 至 10 年計提攤銷費用。

#### 十五、預付租賃款

	105 年 12 月 31 日	104 年 12 月 31 日
流 動	\$ 27,816	\$ 31,254
非 流 動	<u>1,165,302</u>	<u>1,296,769</u>
	<u>\$ 1,193,118</u>	<u>\$ 1,328,023</u>



本公司於 89 年 4 月與台灣糖業公司簽訂地上權設定契約書，作為本公司建廠之用，地上權存續期間自 89 年 4 月 20 日起至 139 年 4 月 19 日止，共計 50 年。截至 105 年及 104 年 12 月 31 日止預付租賃款分別為 3,814 千元及 6,017 千元。

子公司可勝蘇州及可利蘇州與中新蘇州工業園區開發有限公司簽訂土地使用權轉讓契約書，另可成宿遷、可功宿遷及可發宿遷與宿遷工業園區國土房產局簽訂土地使用權轉讓契約書，以及可勝泰州與泰州市國土資源局簽訂土地使用權轉讓契約書均為建廠之用，土地使用權設定使用期限 50 至 70 年，其期限將於 171 年前陸續到期。截至 105 年及 104 年 12 月 31 日止，預付租賃款中屬於中國大陸之土地使用權分別為 1,189,304 千元及 1,322,006 千元。

#### 十六、其他資產

	105 年 12 月 31 日	104 年 12 月 31 日
<u>流 動</u>		
留抵稅額	\$ 1,087,006	\$ 2,000,691
預付費用	79,067	170,093
用品盤存	74,922	110,954
預付貨款	15,478	2,645
存出保證金	5,398	10,716
其 他	7,566	10,677
	<u>\$ 1,269,437</u>	<u>\$ 2,305,776</u>
<u>非 流 動</u>		
預付設備款	\$ 1,312,644	\$ 1,416,777
存出保證金	982	9,312
其 他	3,696	408
	<u>\$ 1,317,322</u>	<u>\$ 1,426,497</u>

#### 十七、借 款

##### (一) 短期借款

	105 年 12 月 31 日	104 年 12 月 31 日
<u>無擔保借款</u>		
銀行信用借款	<u>\$ 38,474,388</u>	<u>\$ 22,985,500</u>
年 利 率	0.60%~4.35%	0.8107%~0.999%

(二) 長期借款－105 年 12 月 31 日

無擔保借款	
銀行信用借款	\$ 145,000
減：列為 1 年內到期部分	-
長期借款	<u>\$ 145,000</u>

合併公司於 105 年 10 月向中國信託商業銀行申貸 3 年期之信用貸款 400,000 千元，到期一次還本，年利率為 0.8993%，業已於 105 年 12 月提前償還 255,000 千元。

十八、應付票據及應付帳款

合併公司之應付票據及應付帳款皆為營業而發生。

合併公司訂有財務風險管理政策，以確保所有應付款於預先約定之信用期限內償還。

十九、其他負債

流 動	105 年 12 月 31 日	104 年 12 月 31 日
其他應付款		
應付薪資及獎金	\$ 2,848,101	\$ 4,200,873
應付員工酬勞	2,033,762	400,724
應付設備款	245,167	684,316
應付稅捐	208,337	108,596
應付休假給付	100,483	113,951
應付伙食費	94,106	86,549
應付維修費	84,013	131,802
應付倉儲及運費	38,944	27,761
應付水電費	36,723	43,296
應付勞健保	33,614	31,204
應付福利費	32,946	108,793
應付董事酬勞	16,892	17,000
應付勞務費	14,366	26,426
應付利息	14,357	8,379
應付佣金	13,023	37,425
其 他	<u>1,580,204</u>	<u>1,358,134</u>
	<u>\$ 7,395,038</u>	<u>\$ 7,385,229</u>

(接次頁)



(承前頁)

	105 年 12 月 31 日	104 年 12 月 31 日
其他負債		
遞延收入	\$ 1,854,817	\$ 2,443,052
應交增值稅	185,745	361,236
存入保證金	99,525	376,657
其 他	124,809	84,304
	<u>\$ 2,264,896</u>	<u>\$ 3,265,249</u>
非 流 動		
其他負債		
遞延收入	\$ 5,884,415	\$ 10,608,150
存入保證金	6,210	14,631
其 他	130	856
	<u>\$ 5,890,755</u>	<u>\$ 10,623,637</u>

## 二十、退職後福利計畫

### (一) 確定提撥計畫

合併公司所適用「勞工退休金條例」之退休金制度，係屬政府管理之確定提撥退休計畫，依員工每月薪資 6%提撥退休金至勞工保險局之個人專戶。

合併公司於中國當地之子公司之員工，係屬中國當地政府營運之退休福利計畫成員。該子公司須提撥薪資成本之一定比例至退休福利計畫，以提供該計畫資金。合併公司對於此政府營運之退休福利計畫之義務僅為提撥一定金額。

### (二) 確定福利計畫

合併公司依我國「勞動基準法」辦理之退休金制度係屬政府管理之確定福利退休計畫。員工退休金之支付，係根據服務年資及核准退休日前 6 個月平均工資計算。合併公司按員工每月薪資總額 2%提撥員工退休基金，交由勞工退休準備金監督委員會以該委員會名義存入台灣銀行之專戶，年度終了前，若估算專戶餘額不足給付次一年度內預估達到退休條件之勞工，次年度 3 月底前將一次提撥其差額。該專戶係委託勞動部勞動基金運用局管理，合併公司並無影響投資管理策略之權利。





列入合併資產負債表之確定福利計畫金額列示如下：

	105 年 12 月 31 日	104 年 12 月 31 日
確定福利義務現值	\$ 70,548	\$ 69,979
計畫資產公允價值	( 63,999 )	( 63,435 )
淨確定福利負債	<u>\$ 6,549</u>	<u>\$ 6,544</u>

淨確定福利負債變動如下：

	確 定 福 利 義 務 現 值	計 畫 資 產 公 允 價 值	淨 確 定 福 利 負 債
104 年 1 月 1 日餘額	<u>\$ 65,425</u>	<u>( \$ 61,237 )</u>	<u>\$ 4,188</u>
服務成本			
當期服務成本	1,796	-	1,796
利息費用（收入）	<u>1,390</u>	<u>( 1,321 )</u>	<u>69</u>
認列於損益	<u>3,186</u>	<u>( 1,321 )</u>	<u>1,865</u>
再衡量數			
計畫資產報酬(除包含於 淨利息之金額外)	-	( 467 )	( 467 )
精算損失－人口統計假 設變動	576	-	576
精算損失－財務精算假 設變動	2,881	-	2,881
精算利益－經驗調整	<u>( 634 )</u>	<u>-</u>	<u>( 634 )</u>
認列於其他綜合損益	<u>2,823</u>	<u>( 467 )</u>	<u>2,356</u>
雇主提撥	-	( 1,865 )	( 1,865 )
福利支付	<u>( 1,455 )</u>	<u>1,455</u>	<u>-</u>
104 年 12 月 31 日餘額	<u>69,979</u>	<u>( 63,435 )</u>	<u>6,544</u>
服務成本			
當期服務成本	1,822	-	1,822
利息費用（收入）	<u>1,222</u>	<u>( 1,123 )</u>	<u>99</u>
認列於損益	<u>3,044</u>	<u>( 1,123 )</u>	<u>1,921</u>
再衡量數			
計畫資產報酬(除包含於 淨利息之金額外)	-	674	674
精算損失－人口統計假 設變動	20	-	20
精算損失－財務精算假 設變動	101	-	101
精算利益－經驗調整	<u>( 795 )</u>	<u>-</u>	<u>( 795 )</u>
認列於其他綜合損益	<u>( 674 )</u>	<u>674</u>	<u>-</u>
雇主提撥	-	( 1,916 )	( 1,916 )
福利支付	<u>( 1,801 )</u>	<u>1,801</u>	<u>-</u>
105 年 12 月 31 日餘額	<u>\$ 70,548</u>	<u>( \$ 63,999 )</u>	<u>\$ 6,549</u>



確定福利計畫認列於損益之金額依功能別彙總如下：

	105年度	104年度
營業成本	\$ 1,280	\$ 1,281
推銷費用	92	90
管理費用	341	260
研發費用	208	234
	<u>\$ 1,921</u>	<u>\$ 1,865</u>

合併公司因「勞動基準法」之退休金制度暴露於下列風險：

1. 投資風險：勞動部勞動基金運用局透過自行運用及委託經營方式，將勞工退休基金分別投資於國內（外）權益證券與債務證券及銀行存款等標的，惟合併公司之計畫資產得分配金額係以不低於當地銀行 2 年定期存款利率計算而得之收益。
2. 利率風險：政府公債之利率下降將使確定福利義務現值增加，惟計畫資產之債務投資報酬亦會隨之增加，兩者對淨確定福利負債之影響具有部分抵銷之效果。
3. 薪資風險：確定福利義務現值之計算係參考計畫成員之未來薪資。因此計畫成員薪資之增加將使確定福利義務現值增加。

合併公司之確定福利義務現值係由合格精算師進行精算，衡量日之重大假設如下：

	105 年 12 月 31 日	104 年 12 月 31 日
折 現 率	1.375%	1.75%
薪資預期增加率	2%	2.375%

若重大精算假設分別發生合理可能之變動，在所有其他假設維持不變之情況下，將使確定福利義務現值增加（減少）之金額如下：

	105 年 12 月 31 日	104 年 12 月 31 日
折 現 率		
增加 0.25%	(\$ 1,883)	(\$ 1,943)
減少 0.25%	\$ 1,896	\$ 2,022
薪資預期增加率		
增加 0.25%	\$ 1,825	\$ 1,954
減少 0.25%	(\$ 1,825)	(\$ 1,888)

由於精算假設可能彼此相關，僅單一假設變動之可能性不大，是以上述敏感度分析可能無法反映確定福利義務現值實際變動情形。

	105 年 12 月 31 日	104 年 12 月 31 日
預期 1 年內提撥金額	\$ 1,916	\$ 1,867
確定福利義務平均到期期間	14 年	15 年

## 二一、權 益

### (一) 股 本

#### 1. 普 通 股

	105 年 12 月 31 日	104 年 12 月 31 日
額定股數（千股）	1,000,000	1,000,000
額定股本	\$ 10,000,000	\$ 10,000,000
已發行且已收足股款之股數（千股）	770,391	770,391
已發行股本	\$ 7,703,911	\$ 7,703,911

已發行之普通股每股面額為10元，每股享有一表決權及收取股利之權利。

額定股本中供發行員工認股權憑證所保留之股本為23,000千股。



## 2. 發行海外存託憑證

本公司於100年6月以現金增資方式參與發行全球存託憑證（GDR）6,700千單位，每單位以美金32.84元，每單位表彰本公司普通股5股，發行33,500千股，業已辦妥變更登記。

截至105年及104年12月31日止，流通在外之GDR分別為856千單位及1,614千單位，折合普通股分別約4,278千股及8,072千股。

### (二) 資本公積

	105 年 12 月 31 日	104 年 12 月 31 日
<u>得用以彌補虧損、發放</u>		
<u>現金或撥充股本(1)</u>		
股票發行溢價	\$ 7,460,295	\$ 7,460,295
公司債轉換溢價	12,775,052	12,775,052
實際取得或處分子公司		
股權價格與帳面價值		
差額	1,422	1,464
<u>僅得用以彌補虧損(2)</u>		
採用權益法認列關聯企		
業股權淨值之變動數	32,888	37,475
	<u>\$ 20,269,657</u>	<u>\$ 20,274,286</u>

1. 此類資本公積得用以彌補虧損，亦得於公司無虧損時，用以發放現金或撥充股本，惟撥充股本時每年以實收股本之一定比率為限。

2. 此類資本公積係本公司未實際取得或處分關聯企業股權時，因關聯企業權益變動認列之權益交易影響數，或本公司採權益法認列關聯企業資本公積變動之調整數。

### (三) 保留盈餘及股利政策

依 104 年 5 月公司法之修正，股息及紅利之分派限於股東，員工非屬盈餘分派之對象。本公司已於 105 年 5 月 19 日股東常會決議通過修正章程之盈餘分派政策，並於章程中另外訂定員工及董事酬勞之分派政策。

修正後章程之盈餘分派政策規定，本公司年度決算如有盈

餘，其分派如下：

1. 彌補以往年度虧損；
2. 提列百分之十法定盈餘公積；
3. 視公司營運需要及法令規定提列或迴轉特別盈餘公積；
4. 若尚有盈餘，加計以前年度累積未分配盈餘暨當期末分配盈餘調整數，由董事會依股利政策，提請股東會決議分派或保留之。

本公司在營業上所處環境尚具成長性，將掌握經濟環境，以求永續經營及長遠發展。董事會擬定盈餘分配案時，將注重股利之穩定性與成長性，屬於前項第 4.項之股東紅利其現金部份不低於股東分配數之百分之十，惟現金股利每股低於 0.5 元時，仍得配發股票股利。

修正前後章程之員工及董事酬勞分派政策，參閱附註二三之(五)員工福利費用。

法定盈餘公積得用以彌補虧損。公司無虧損時，法定盈餘公積超過實收股本總額 25%之部分除得撥充股本外，尚得以現金分配。

本公司依金管證發字第 1010012865 號函及「採用國際財務報導準則（IFRSs）後，提列特別盈餘公積之適用疑義問答」等規定提列及迴轉特別盈餘公積。

分配未分配盈餘時，除屬非中華民國境內居住者之股東外，其餘股東可獲配按股利分配日之稅額扣抵比率計算之股東可扣抵稅額。

本公司於 105 年 5 月 19 日及 104 年 6 月 9 日舉行股東常會，分別決議通過 104 及 103 年度盈餘分配案如下：

	盈 餘 分 配 案		每 股 股 利 ( 元 )	
	104 年度	103 年度	104 年度	103 年度
法定盈餘公積	\$ 2,512,086	\$ 1,787,717		
現金股利	7,703,911	4,622,346	\$ 10	\$ 6

截至 106 年 3 月 16 日止，本公司董事會尚未擬議 105 年度盈餘分配案。





#### (四) 特別盈餘公積

合併公司於首次採用 IFRSs 時，帳列未實現重估增值及累積換算調整數轉入保留盈餘之金額分別為 11,019 千元及 2,366,883 千元，已予以提列相同數額之特別盈餘公積。

#### (五) 其他權益項目

##### 國外營運機構財務報表換算之兌換差額

	105 年度	104 年度
年初餘額	\$ 4,956,944	\$ 5,586,777
換算國外營運機構財務報表所產生之兌換差額	( 7,439,822 )	( 634,535 )
採用權益法之關聯企業之換算差額之份額	( 3,323 )	4,999
處分採用權益法之關聯企業之換算差額之份額	( 1,328 )	( 297 )
年底餘額	<u>( \$ 2,487,529 )</u>	<u>\$ 4,956,944</u>

#### 二二、收 入

	105 年度	104 年度
產品銷售收入	\$ 79,091,618	\$ 82,392,133
其他收入	<u>22,035</u>	<u>21,252</u>
	<u>\$ 79,113,653</u>	<u>\$ 82,413,385</u>

#### 二三、本年度淨利

##### (一) 其他收入

	105 年度	104 年度
補助款收入	\$ 2,972,746	\$ 2,879,915
資源回收收入	90,331	84,572
其他收入	<u>34,160</u>	<u>91,094</u>
	<u>\$ 3,097,237</u>	<u>\$ 3,055,581</u>

##### (二) 其他利益及損失

	105 年度	104 年度
處分投資利益淨額	\$ 61,183	\$ 17,361
其 他	<u>82,637</u>	<u>92,609</u>
	<u>\$ 143,820</u>	<u>\$ 109,970</u>

(三) 利息費用

	105 年度	104 年度
銀行借款利息	<u>\$ 236,985</u>	<u>\$ 173,179</u>

(四) 折舊及攤銷

	105 年度	104 年度
不動產、廠房及設備	\$ 11,115,323	\$ 9,900,073
投資性不動產	5,756	5,620
無形資產及預付租賃款	<u>74,667</u>	<u>80,110</u>
合 計	<u>\$ 11,195,746</u>	<u>\$ 9,985,803</u>

折舊費用依功能別彙總

營業成本	\$ 10,287,330	\$ 9,303,778
營業費用	<u>833,749</u>	<u>601,915</u>
	<u>\$ 11,121,079</u>	<u>\$ 9,905,693</u>

攤銷費用依功能別彙總

營業成本	\$ 8,031	\$ 9,103
推銷費用	48	7
管理費用	65,650	67,686
研發費用	<u>938</u>	<u>3,314</u>
	<u>\$ 74,667</u>	<u>\$ 80,110</u>

(五) 員工福利費用

	105 年度	104 年度
短期員工福利		
薪 資	\$ 13,207,815	\$ 15,551,004
勞 健 保	169,534	160,415
其 他	<u>1,345,639</u>	<u>1,730,994</u>
	<u>14,722,988</u>	<u>17,442,413</u>

退職後福利

確定提撥計畫	1,185,210	1,369,621
確定福利計畫（附註二十）	<u>1,921</u>	<u>1,865</u>
	<u>1,187,131</u>	<u>1,371,486</u>
	<u>\$ 15,910,119</u>	<u>\$ 18,813,899</u>

依功能別彙總

營業成本	\$ 12,233,120	\$ 13,627,251
營業費用	<u>3,676,999</u>	<u>5,186,648</u>
	<u>\$ 15,910,119</u>	<u>\$ 18,813,899</u>



## 1. 105 及 104 年度員工酬勞及董事酬勞

依104年5月修正後公司法及105年5月經股東會決議之修正章程，本公司係以當年度扣除分派員工及董事酬勞前之稅前利益分別以不低於1%及不高於1%提撥員工酬勞及董事酬勞。105及104年度員工酬勞及董事酬勞分別於106年3月16日及105年4月6日經董事會決議如下：

### 估列比例

	105年度	104年度
員工酬勞	7.00%	1.43%
董事酬勞	參考過去經驗	參考過去經驗

### 金額

	105年度			104年度		
	現	金	票	現	金	票
員工酬勞	\$ 1,908,684	\$ -	-	\$ 400,724	\$ -	-
董事酬勞	16,892	-	-	17,000	-	-

年度合併財務報告通過發布日後若金額仍有變動，則依會計估計變動處理，於次一年度調整入帳。

104年度員工酬勞及董事酬勞之實際配發金額與104年度合併財務報告之認列金額並無差異。

有關本公司106及105年董事會決議之員工酬勞及董事酬勞資訊，請至台灣證券交易所「公開資訊觀測站」查詢。

## 2. 103 年度員工紅利及董事酬勞

本公司於104年6月9日舉行股東常會決議通過103年度員工紅利及董事酬勞如下：

	103年度			
	現	金	紅	利
員工紅利	\$	160,892	\$	-
董事酬勞		16,480		-

104年6月9日股東常會決議配發之員工紅利及董事酬勞與103年度合併財務報告認列金額並無差異。

有關本公司104年股東會決議之員工紅利及董事酬勞  
資訊，請至台灣證券交易所「公開資訊觀測站」查詢。

(六) 外幣兌換損益

	105 年度	104 年度
外幣兌換利益總額	\$ 13,725,729	\$ 14,345,162
外幣兌換損失總額	( 12,402,975 )	( 12,514,478 )
淨 損 益	<u>\$ 1,322,754</u>	<u>\$ 1,830,684</u>

二四、所 得 稅

(一) 認列於損益之所得稅費用（利益）主要組成項目

	105 年度	104 年度
當期所得稅		
本年度產生者	\$ 8,882,893	\$ 10,773,060
未分配盈餘加徵	1,490,486	1,146,710
以前年度之調整	( 427,829 )	( 58,698 )
	9,945,550	11,861,072
遞延所得稅		
本年度產生者	611,220	( 2,345,425 )
	<u>\$ 10,556,770</u>	<u>\$ 9,515,647</u>

會計所得與所得稅費用之調節如下：

	105 年度	104 年度
稅前淨利	<u>\$ 32,625,048</u>	<u>\$ 34,696,998</u>
稅前淨利按法定稅率計 算之所得稅費用	\$ 7,677,640	\$ 7,839,604
未認列之暫時性差異		
未實現銷貨退回	-	85,355
子公司盈餘匯回	1,180,777	-
遞延收入	565,152	-
其 他	( 137,348 )	19,046
大陸地區研發費用加計 扣除	( 56,757 )	( 74,149 )
稅上不可減除之費損	13,167	5,926
股利匯出扣繳所得稅	152,053	279,406
證券交易免稅所得	( 5,444 )	( 2,972 )
未分配盈餘加徵	1,490,486	1,146,710

( 接 次 頁 )



(承前頁)

	105 年度	104 年度
五年免稅所得	(\$ 38,881)	(\$ 7,425)
未認列之虧損扣抵	143,754	282,844
以前年度之調整	( 427,829)	( 58,698)
	<u>\$ 10,556,770</u>	<u>\$ 9,515,647</u>

合併公司適用中華民國所得稅法之個體所適用之稅率為 17%；中國地區子公司所適用之稅率為 25%；其他轄區所產生之稅額係依各相關轄區適用之稅率計算。

由於 106 年度股東會盈餘分配情形尚具不確定性，是以 105 年度未分配盈餘加徵 10%所得稅之潛在所得稅後果尚無法可靠決定。

(二) 認列於其他綜合損益之所得稅－104 年度

遞延所得稅

本年度產生者

確定福利計畫再衡  
量數

\$ 401

(三) 本期所得稅資產與負債

	105 年 12 月 31 日	104 年 12 月 31 日
本期所得稅資產		
應收退稅款	<u>\$ 47,265</u>	<u>\$ 5,839</u>
本期所得稅負債		
應付所得稅	<u>\$ 3,693,480</u>	<u>\$ 4,948,881</u>



#### (四) 遞延所得稅資產與負債

遞延所得稅資產及負債之變動如下：

##### 105 年度

遞延所得稅資產	年初餘額	認列於損益	認列於 其他綜合損益	兌換差額	年底餘額
暫時性差異					
存貨	\$ 54,900	(\$ 13,200)	\$ -	(\$ 299)	\$ 41,401
不動產、廠房及設備折舊	1,550,807	912,391	-	( 168,912)	2,294,286
未實現銷貨毛利	2,303,147	( 1,016,406)	-	( 16,507)	1,270,234
備抵銷貨退回	2,998	( 1,311)	-	-	1,687
確定福利退休計畫	1,113	-	-	-	1,113
應付休假給付	35,646	( 1,159)	-	( 2,241)	32,246
不動產、廠房及設備累計減損	27,138	881	-	-	28,019
遞延收入	700,115	( 580,148)	-	-	119,967
其他應付款	-	109,821	-	-	109,821
備抵呆帳	-	9,074	-	( 209)	8,865
其他	26,164	4,848	-	( 1,472)	29,540
	4,702,028	( 575,209)	-	( 189,640)	3,937,179
虧損扣抵	-	37,626	-	( 1,931)	35,695
	<u>\$4,702,028</u>	<u>(\$ 537,583)</u>	<u>\$ -</u>	<u>(\$ 191,571)</u>	<u>\$3,972,874</u>
遞延所得稅負債					
暫時性差異					
不動產、廠房及設備折舊	\$ 64,815	(\$ 17,054)	\$ -	\$ -	\$ 47,761
未實現兌換差額	33,078	90,691	-	-	123,769
土地增值稅準備	12,597	-	-	-	12,597
	<u>\$ 110,490</u>	<u>\$ 73,637</u>	<u>\$ -</u>	<u>\$ -</u>	<u>\$ 184,127</u>

##### 104 年度

遞延所得稅資產	年初餘額	認列於損益	認列於 其他綜合損益	兌換差額	年底餘額
暫時性差異					
存貨	\$ 27,477	\$ 27,903	\$ -	(\$ 480)	\$ 54,900
不動產、廠房及設備折舊	839,574	736,342	-	( 25,109)	1,550,807
未實現銷貨毛利	1,316,678	937,504	-	48,965	2,303,147
備抵銷貨退回	89,516	( 86,518)	-	-	2,998
確定福利退休計畫	712	-	401	-	1,113
應付休假給付	16,139	19,916	-	( 409)	35,646
不動產、廠房及設備累計減損	15,663	11,475	-	-	27,138
遞延收入	-	700,115	-	-	700,115
其他	79,687	( 52,662)	-	( 861)	26,164
	2,385,446	2,294,075	401	22,106	4,702,028
虧損扣抵	22,284	( 21,959)	-	( 325)	-
	<u>\$2,407,730</u>	<u>\$2,272,116</u>	<u>\$ 401</u>	<u>\$ 21,781</u>	<u>\$4,702,028</u>
遞延所得稅負債					
暫時性差異					
不動產、廠房及設備折舊	\$ 73,884	(\$ 9,069)	\$ -	\$ -	\$ 64,815
未實現兌換差額	97,318	( 64,240)	-	-	33,078
土地增值稅準備	12,597	-	-	-	12,597
	<u>\$ 183,799</u>	<u>(\$ 73,309)</u>	<u>\$ -</u>	<u>\$ -</u>	<u>\$ 110,490</u>



(五) 未使用之虧損扣抵及免稅相關資訊

截至 105 年 12 月 31 日止，虧損扣抵相關資訊如下：

尚未抵減餘額	最後扣抵年度
\$ 1,020,419	2020
<u>539,174</u>	2021
<u>\$ 1,559,593</u>	

截至 105 年 12 月 31 日止，下列增資擴展產生之所得可享受 5 年免稅：

增資擴展案	免稅期間
府經工商字第 1020163631 號函五年免稅投資計劃	105 年 1 月 1 日至 109 年 12 月 31 日

(六) 與投資相關且未認列遞延所得稅負債之暫時性差異彙總金額

截至 105 年及 104 年 12 月 31 日止，與投資子公司有關且未認列為遞延所得稅負債之應課稅暫時性差異分別為 113,812,747 千元及 103,695,031 千元。

(七) 兩稅合一相關資訊

	105 年 12 月 31 日	104 年 12 月 31 日
未分配盈餘		
86 年度以前	\$ 11,609	\$ 11,609
87 年度以後	<u>83,532,380</u>	<u>71,728,618</u>
	<u>\$ 83,543,989</u>	<u>\$ 71,740,227</u>
股東可扣抵稅額帳戶餘額		
額	<u>\$ 6,517,137</u>	<u>\$ 3,958,741</u>

105 及 104 年度盈餘分配適用之稅額扣抵比率分別為 9.66%（預計）及 9.11%。

(八) 所得稅核定情形

本公司之營利事業所得稅申報，業經稅捐稽徵機關核定至 103 年度。

## 二五、每股盈餘

用以計算每股盈餘之盈餘及普通股加權平均股數如下：

### 本年度淨利

	105 年度	104 年度
歸屬於本公司業主之淨利	<u>\$ 22,019,794</u>	<u>\$ 25,120,856</u>

### 股 數

單位：千股

	105 年度	104 年度
用以計算基本每股盈餘之普通股加權平均股數	770,391	770,391
具稀釋作用潛在普通股之影響：		
員工酬勞	<u>8,931</u>	<u>1,692</u>
用以計算稀釋每股盈餘之普通股加權平均股數	<u>779,322</u>	<u>772,083</u>

若合併公司得選擇以股票或現金發放員工酬勞，則計算稀釋每股盈餘時，假設員工酬勞將採發放股票方式，並於該潛在普通股具有稀釋作用時計入加權平均流通在外股數，以計算稀釋每股盈餘。於次年度決議員工酬勞發放股數前計算稀釋每股盈餘時，亦繼續考量該等潛在普通股之稀釋作用。

## 二六、與非控制權益之權益交易

合併公司於 105 年 12 月處分其對子公司 Sagitta International Co., Ltd. 之部分持股，致持股比例由 94.72% 下降為 93%。

由於上述交易並未改變合併公司對該子公司之控制，合併公司係視為權益交易處理。

	金 額
收取之現金對價	\$ 17,491
子公司淨資產帳面金額按相對權益變動計算應轉入非控制權益之金額	( 17,533 )
權益交易差額	<u>( \$ 42 )</u>

( 接次頁 )



(承前頁)

	金	額
權益交易差額調整科目		
資本公積－實際取得或處分子 公司股權價格與帳面價值差 額	(\$	42)

## 二七、營業租賃協議

### (一) 合併公司為承租人

營業租賃係本公司向台灣糖業公司承租土地，承租期間為 89 年 4 月至 139 年 4 月底止。另子公司亞奇拉宿遷分別與盛泰房地產有限公司及江蘇省蘇宿建屋置業有限公司簽訂廠房租賃契約，承租期間分別為 99 年 11 月至 105 年 10 月底止及 105 年 5 月至 107 年 4 月底止。

營業租賃之未來最低租賃給付總額如下：

	105 年 12 月 31 日	104 年 12 月 31 日
不超過 1 年	\$ 12,432	\$ 19,499
1 至 5 年	33,455	22,626
超過 5 年	164,871	91,128
	<u>\$ 210,758</u>	<u>\$ 133,253</u>

### (二) 合併公司為出租人

營業租賃係出租合併公司所擁有之投資性不動產，租賃期間為 100 年 3 月至 108 年 6 月。承租人於租賃期間結束時對該不動產不具有優惠承購權。

營業租賃之未來最低租賃給付總額如下：

	105 年 12 月 31 日	104 年 12 月 31 日
不超過 1 年	\$ 12,930	\$ 20,883
1 至 5 年	9,825	21,135
	<u>\$ 22,755</u>	<u>\$ 42,018</u>

## 二八、資本風險管理

由於合併公司須維持大量資本，以支應擴建及提升廠房及設備所需。因此合併公司之資本管理係以確保具有必要之財務資源及營運計

畫，以支應未來 12 個月所需之營運資金、資本支出、研究發展費用、債務償還及股利支出等需求。

## 二九、金融工具

### (一) 公允價值資訊－非按公允價值衡量之金融工具

合併公司之非按公允價值衡量之金融工具，如現金及約當現金、無活絡市場之債務工具投資－流動、應收款項、存出保證金、短期借款、應付款項、長期借款及存入保證金等之帳面金額係公允價值合理之近似值。

### (二) 金融工具之種類

	105 年 12 月 31 日	104 年 12 月 31 日
<u>金融資產</u>		
放款及應收款（註 1）	\$123,149,199	\$ 93,984,594
<u>金融負債</u>		
以攤銷後成本衡量（註 2）	51,583,460	37,050,697

註 1：餘額係包含現金及約當現金、無活絡市場之債務工具投資－流動、應收帳款、其他應收款及存出保證金等以攤銷後成本衡量之放款及應收款。

註 2：餘額係包含短期借款、應付票據及應付帳款、其他應付款、長期借款及存入保證金等以攤銷後成本衡量之金融負債。

### (三) 財務風險管理目的與政策

合併公司主要金融工具包括權益及債務投資、應收帳款、應付帳款及借款。合併公司之財務處係為各業務單位提供服務，統籌協調進入國內與國際金融市場操作，藉由依照風險程度與廣度分析暴險之內部風險報告監督及管理合併公司營運有關之財務風險。該等風險包括市場風險（包含匯率風險及利率風險）、信用風險及流動性風險。

合併公司之重要財務活動係經董事會依相關規範及內部控制進行複核，內部稽核人員持續地針對政策之遵循與暴險額度進行複核。合併公司並未以投機目的而進行金融工具（包括衍





生金融工具)之交易。

## 1. 市場風險

合併公司之營運活動使合併公司承擔之主要財務風險為外幣匯率變動風險(參閱下述(1))及利率變動風險(參閱下述(2))。

合併公司有關金融工具市場風險之暴險及其對該等暴險之管理與衡量方式並無改變。

### (1) 匯率風險

合併公司從事外幣計價之銷貨與進貨交易，因而使合併公司產生匯率變動暴險。

合併公司於資產負債表日非功能性貨幣計價之貨幣性資產與貨幣性負債帳面金額(包含合併財務報表中已沖銷之非功能性貨幣計價之貨幣性項目)，參閱附註三三。

### 敏感度分析

合併公司主要受到美金匯率波動之影響。

下表說明當功能性貨幣對各攸關外幣之匯率增加及減少5%時，合併公司之敏感度分析。敏感度分析僅包括流通在外之外幣貨幣性項目。下表之正數係表示當功能性貨幣相對於各相關貨幣貶值5%時，將使稅前淨利增加之金額；當功能性貨幣相對於各相關外幣升值5%時，其對稅前淨利之影響將為同金額之負數。

	美 金 之 影 響	
	105 年度	104 年度
損 益	\$ 3,831,386	\$ 2,154,596 A

A.主要源自於合併公司於資產負債表日尚流通在外且未進行現金流量避險之美金計價之現金及約當現金、無活絡市場之債務工具投資一流動、應收款項及應付款項。

合併公司 105 年度對美金匯率敏感度上升主要是因美金淨資產增加所致，管理階層認為敏感度分析無法代表匯率固有風險，因合併資產負債表日之外幣暴險無法反映期中暴險情形，以美金貨幣計價之銷售會隨客戶訂單及資產投資部位而有所變動。

## (2) 利率風險

因合併公司內之個體以浮動利率借入資金，因而產生利率暴險。合併公司藉由維持一適當之固定及浮動利率組合來管理利率風險。

合併公司於資產負債表日受利率暴險之金融資產及金融負債帳面金額如下：

	105 年 12 月 31 日	104 年 12 月 31 日
具公允價值利率風險		
金融資產	\$ 87,934,282	\$ 58,681,020
具現金流量利率風險		
金融資產	1,491,944	6,996,648
金融負債	38,619,388	22,985,500

## 敏感度分析

下列敏感度分析係依非衍生工具於資產負債表日之利率暴險而決定。對於浮動利率負債，其分析方式係假設資產負債表日流通在外之負債金額於報導期間皆流通在外。

若利率增加／減少 10 基點，在所有其他變數維持不變之情況下，合併公司 105 及 104 年度之稅前淨利分別將減少／增加 37,127 千元及 15,989 千元，主要係合併公司變動利率借款之現金流量利率風險之暴險。

合併公司於本年度對利率之敏感度上升，主要係因變動利率債務工具增加所致。



## 2. 信用風險

信用風險係指交易對方拖欠合約義務而造成集團財務損失之風險。截至資產負債表日，合併公司可能因交易對方未履行義務之最大信用風險暴險主要係來自於合併資產負債表所認列之金融資產帳面金額。

合併公司交易對象皆為信用良好之公司組織，預期不致產生重大信用風險，亦持續地針對應收帳款客戶之財務狀況進行評估。

合併公司信用風險顯著集中之應收帳款金額如下：

	105 年 12 月 31 日		104 年 12 月 31 日	
	金 額	%	金 額	%
甲 公 司	\$ 19,928,234	60	\$ 14,236,257	51
乙 公 司	8,216,315	25	5,345,901	19

## 3. 流動性風險

合併公司係透過管理及維持足夠部位之現金及約當現金及易變現之金融商品以支應集團營運並減輕現金流量波動之影響。合併公司管理階層監督銀行融資額度使用狀況並確保借款合同條款之遵循。

合併公司營運資金及已取得之銀行融資額度足以支應未來營運所需，是以未有因無法籌措資金以履行合約義務之流動性風險。

### (1) 非衍生金融負債之流動性及利率風險表

非衍生金融負債剩餘合約到期分析係依合併公司最早可能被要求還款之日期，按金融負債未折現現金流量（包含本金及估計利息）編製。因此，合併公司可被要求立即還款之銀行借款，係列於下表最早之期間內，不考慮銀行立即執行該權利之機率；其他非衍生金融負債到期分析係依照約定之還款日編製。

以浮動利率支付之利息現金流量，其未折現之利息金額係依據資產負債表日殖利率曲線推導而得。

105 年 12 月 31 日

	3 個月以內	3 個月至 1 年	1 至 5 年	5 年以上
非衍生金融負債				
無附息負債	\$10,256,749	\$ 2,701,113	\$ 6,210	\$ -
浮動利率工具	<u>21,225,315</u>	<u>17,363,563</u>	<u>146,667</u>	<u>-</u>
	<u>\$31,482,064</u>	<u>\$20,064,676</u>	<u>\$ 152,877</u>	<u>\$ -</u>

104 年 12 月 31 日

	3 個月以內	3 個月至 1 年	1 至 5 年	5 年以上
非衍生金融負債				
無附息負債	\$10,633,317	\$ 3,417,249	\$ 14,631	\$ -
浮動利率工具	<u>9,288,500</u>	<u>13,811,253</u>	<u>-</u>	<u>-</u>
	<u>\$19,921,817</u>	<u>\$17,228,502</u>	<u>\$ 14,631</u>	<u>\$ -</u>

上述非衍生金融資產及負債之浮動利率工具金額，將因浮動利率與資產負債表日所估計之利率不同而改變。

(2) 融資額度

	<u>105 年 12 月 31 日</u>	<u>104 年 12 月 31 日</u>
無擔保銀行借款額 度（每年重新檢視）		
已動用金額	\$ 38,854,948	\$ 23,046,499
未動用金額	<u>9,270,421</u>	<u>7,782,770</u>
	<u>\$ 48,125,369</u>	<u>\$ 30,829,269</u>

三十、關係人交易

本公司及子公司（係本公司之關係人）間之交易、帳戶餘額、收益及費損於合併時全數予以銷除，並未揭露於本附註。除已於其他附註揭露外，合併公司與關係人間之交易如下：

(一) 進貨－105 年度

<u>關 係 人 類 別</u>	
關聯企業	<u>\$ 42,397</u>

合併公司對關聯企業進貨價格與非關係人進貨相當，付款條件為月結 60 天付款，與非關係人無重大差異。



## (二) 主要管理階層薪酬

	105 年度	104 年度
短期員工福利	\$ 404,033	\$ 323,602
退職後福利	20,180	18,157
	<u>\$ 424,213</u>	<u>\$ 341,759</u>

董事及其他主要管理階層之薪酬係由薪酬委員會依照同業通常水準支給情形、個人績效、公司績效及未來風險之關聯合理性決定。

### 三一、質抵押之資產

合併公司下列資產業經提供為向銀行長期融資借款額度之擔保品：

	105 年 12 月 31 日	104 年 12 月 31 日
土地	\$ 1,547,865	\$ 1,547,865
建築物	423,685	447,901
投資性不動產	183,678	188,121
	<u>\$ 2,155,228</u>	<u>\$ 2,183,887</u>

### 三二、重大或有負債及未認列之合約承諾

除已於其他附註所述者外，合併公司於資產負債表日之重大承諾事項及或有負債如下：

(一) 截至 105 年及 104 年 12 月 31 日止，合併公司因購買原料及機器設備已開立未使用之信用狀金額分別為 42,650 千元及 3,406 千元。

(二) 合併公司未認列之合約承諾如下：

	105 年 12 月 31 日	104 年 12 月 31 日
購置不動產、廠房及設備	<u>\$ 3,440,002</u>	<u>\$ 13,454,964</u>

### 三三、具重大影響之外幣資產及負債資訊

以下資訊係按合併公司各個體功能性貨幣以外之外幣彙總表達，所揭露之匯率係指該等外幣換算至功能性貨幣之匯率。具重大影響之外幣資產及負債如下：



105 年 12 月 31 日

外幣資產	外幣	匯率	帳面金額
<u>貨幣性項目</u>			
美金	\$ 2,033,385	32.2	\$ 65,474,988
		(美金：新台幣)	
美金	1,340,747	6.937	43,239,085
		(美金：人民幣)	
<u>外幣負債</u>			
<u>貨幣性項目</u>			
美金	576,507	32.3	18,621,174
		(美金：新台幣)	
美金	417,525	6.937	13,465,182
		(美金：人民幣)	

104 年 12 月 31 日

外幣資產	外幣	匯率	帳面金額
<u>貨幣性項目</u>			
美金	\$ 1,759,399	32.775	\$ 57,664,304
		(美金：新台幣)	
美金	946,999	6.4936	31,037,878
		(美金：人民幣)	
<u>非貨幣性項目</u>			
採權益法之關聯企業			
美金	27,990	32.875	918,756
		(美金：新台幣)	
<u>外幣負債</u>			
<u>貨幣性項目</u>			
美金	588,080	32.875	19,333,145
		(美金：新台幣)	
美金	799,304	6.4936	26,277,126
		(美金：人民幣)	

合併公司主要承擔美元之外幣匯率風險，以下資訊係按持有外幣個體之功能性貨幣彙總表達，所揭露之匯率係指該等功能性貨幣換算至表達貨幣之匯率。具重大影響之外幣兌換損益（已實現及未實現）如下：

功能性貨幣	105 年度		功能性貨幣	104 年度	
	功能表達貨幣	淨兌換損益		功能表達貨幣	淨兌換損益
美金	32.263 (美金：新台幣)	(\$ 14,257)	美金	31.739 (美金：新台幣)	(\$ 306,574)
新台幣	1 (新台幣：新台幣)	( 200,674)	新台幣	1 (新台幣：新台幣)	1,514,783
人民幣	4.8617 (人民幣：新台幣)	1,537,685	人民幣	5.0966 (人民幣：新台幣)	622,532
菲律賓披索	0.6971 (披索：新台幣)	-	菲律賓披索	0.7148 (披索：新台幣)	( 57)
		<u>\$ 1,322,754</u>			<u>\$ 1,830,684</u>



#### 三四、附註揭露事項

##### (一) 重大交易事項及(二)轉投資事業相關資訊：

1. 資金貸與他人。(附表一)
2. 為他人背書保證。(附表二)
3. 期末持有有價證券情形(不包含投資子公司及關聯企業部分)。(無)
4. 累積買進或賣出同一有價證券之金額達新台幣 3 億元或實收資本額 20%以上。(附表三)
5. 取得不動產之金額達新台幣 3 億元或實收資本額 20%以上。(無)
6. 處分不動產之金額達新台幣 3 億元或實收資本額 20%以上。(無)
7. 與關係人進、銷貨之金額達新台幣 1 億元或實收資本額 20%以上。(附表四)
8. 應收關係人款項達新台幣 1 億元或實收資本額 20%以上。(附表五)
9. 從事衍生工具交易。(無)
10. 其他：母子公司間及各子公司間之業務關係及重要交易往來情形及金額。(附表八)
11. 被投資公司資訊。(附表六)

##### (三) 大陸投資資訊：

1. 大陸被投資公司名稱、主要營業項目、實收資本額、投資方式、資金匯出入情形、持股比例、本期損益及認列之投資損益、期末投資帳面金額、已匯回投資損益及赴大陸地區投資限額。(附表七)
2. 與大陸被投資公司直接或間接經由第三地區所發生下列之重大交易事項，及其價格、付款條件、未實現損益。(附表一、二、四、五及八)

- (1) 進貨金額及百分比與相關應付款項之期末餘額及百分比。

- (2) 銷貨金額及百分比與相關應收款項之期末餘額及百分比。
- (3) 財產交易金額及其所產生之損益數額。
- (4) 票據背書保證或提供擔保品之期末餘額及其目的。
- (5) 資金融通之最高餘額、期末餘額、利率區間及當期利息總額。
- (6) 其他對當期損益或財務狀況有重大影響之交易事項，如勞務之提供或收受等。

### 三五、部門資訊

合併公司之營運決策者用以分配資源及評量部門績效係著重於產品別之財務資訊，而每一廠別皆具有相類似之經濟特性，每一廠別使用類似之製程以生產類似之產品，且透過集團統一之銷售方式銷售，是以合併公司彙總為單一營運部門報導。另合併公司提供給營運決策者覆核之部門資訊，其衡量基礎與合併財務報告相同，是以 105 及 104 年度應報導之部門收入與營運結果暨資產衡量金額可參照 105 及 104 年度之合併資產負債表及合併綜合損益表。

#### (一) 地區別資訊

合併公司主要於二個地區營運－台灣及中國。

合併公司來自外部客戶之繼續營業單位收入依客戶營運所在地區分與非流動資產按資產所在地區分之資訊列示如下：

		來自外部客戶之收入	
		105 年度	104 年度
中	國	\$ 20,884,650	\$ 45,877,627
美	國	51,757,369	27,653,034
台	灣	2,646,469	4,030,880
新加坡		3,332,792	4,028,910
瑞典		457,663	613,322
其他		34,710	209,612
		<u>\$ 79,113,653</u>	<u>\$ 82,413,385</u>



	非 流 動 資 產	
	105 年 12 月 31 日	104 年 12 月 31 日
台 灣	\$ 7,243,782	\$ 7,582,783
中 國	47,187,884	55,743,625
	<u>\$ 54,431,666</u>	<u>\$ 63,326,408</u>

非流動資產不包括分類為遞延所得稅資產。

## (二) 主要客戶資訊

來自單一客戶之營業收入達合併公司營業收入淨額之 10%

以上者如下：

	105 年度	104 年度
客 戶 A	\$ 51,714,117	\$ 27,616,363
客 戶 B	12,864,341	12,860,005
客 戶 C	4,819	16,868,433
	<u>\$ 64,583,277</u>	<u>\$ 57,344,801</u>

可成科技股份有限公司及子公司  
資金貸與他人

民國 105 年 1 月 1 日至 12 月 31 日

附表一

單位：新台幣千元

編號	貸出資金之公司	貸與對象	往來項目	是否關係人	期末最高餘額	期末餘額	實際動支金額	利率區間(%)	資金貸與性質	業務往來金額	有短期融通資金必要之原因	提列備抵呆帳金額	債名	保證結構	品類價值	對象資金註1	資金貸與總限額(註2)
1	Lyra International Co., Ltd.	可勝科技(宿遷)有限公司	其他應收款—關係人	是	\$ 7,670,085	\$ —	\$ —	3.8067~3.83085	短期融通資金	\$ —	營業週轉	\$ —	—	—	—	\$ 122,629,326	\$ 122,629,326
2	Stella International Co., Ltd.	可利科技(蘇州工業園區)有限公司	其他應收款—關係人	是	2,140,800	\$ —	—	3.8067	短期融通資金	—	營業週轉	—	—	—	—	122,629,326	\$ 122,629,326
3	Gigamag Co., Ltd.	Lyra International Co., Ltd.	其他應收款—關係人	是	7,175,300	\$ —	—	-	短期融通資金	—	營業週轉	—	—	—	—	122,629,326	—
		Cygnus International Co., Ltd.	同上	是	18,425,913	—	—	-	同上	—	同上	—	—	—	—	122,629,326	—
		Nanomag International Co., Ltd.	同上	是	4,014,000	2,580,000	—	-	同上	—	同上	—	—	—	—	122,629,326	—
		Stella International Co., Ltd.	同上	是	2,007,000	—	—	-	同上	—	同上	—	—	—	—	122,629,326	—
4	可勝科技(宿遷)有限公司	可勝科技(宿遷)有限公司	其他應收款—關係人	是	6,686,336	\$ 4,282,800	4,282,800	1.75~2.88	短期融通資金	—	營業週轉	—	—	—	—	122,629,326	\$ 122,629,326
		可勝科技(宿遷)有限公司	同上	是	2,782,552	929,800	929,800	1.50~2.25	同上	—	同上	—	—	—	—	122,629,326	—
		可勝科技(泰州)有限公司	同上	是	2,732,332	986,850	986,850	2.63435~2.99428	同上	—	同上	—	—	—	—	122,629,326	—
5	可勝科技(蘇州)有限公司	可勝科技(宿遷)有限公司	其他應收款—關係人	是	233,290	\$ 232,450	232,450	1.50	短期融通資金	—	營業週轉	—	—	—	—	122,629,326	\$ 122,629,326
		可利科技(蘇州工業園區)有限公司	同上	是	510,560	—	—	2.25	同上	—	同上	—	—	—	—	122,629,326	—
6	Cygnus International Co., Ltd.	可勝科技(泰州)有限公司	其他應收款—關係人	是	14,326,440	\$ 1,032,000	1,032,000	3.8067~4.19817	短期融通資金	—	營業週轉	—	—	—	—	122,629,326	—
		可勝科技(宿遷)有限公司	同上	是	2,007,000	—	—	3.8067~4.05294	同上	—	同上	—	—	—	—	122,629,326	—
7	可勝科技(蘇州)有限公司	可利科技(蘇州工業園區)有限公司	其他應收款—關係人	是	1,511,258	\$ —	—	1.6~2.5	短期融通資金	—	營業週轉	—	—	—	—	122,629,326	\$ 122,629,326
8	Nanomag International Co., Ltd.	Cygnus International Co., Ltd.	其他應收款—關係人	是	4,348,500	\$ —	—	-	短期融通資金	—	營業週轉	—	—	—	—	122,629,326	—
		Lyra International Co., Ltd.	同上	是	2,007,000	—	—	-	同上	—	同上	—	—	—	—	122,629,326	—
9	可利科技(蘇州工業園區)有限公司	可勝科技(宿遷)有限公司	其他應收款—關係人	是	1,213,108	\$ 1,208,740	1,208,740	1.50	短期融通資金	—	營業週轉	—	—	—	—	122,629,326	\$ 122,629,326
		可勝科技(泰州)有限公司	同上	是	3,999,000	3,999,000	3,999,000	2.82544~2.99428	同上	—	同上	—	—	—	—	122,629,326	—
10	可勝科技(宿遷)有限公司	可勝科技(宿遷)有限公司	其他應收款—關係人	是	464,900	\$ 464,900	464,900	1.50	短期融通資金	—	營業週轉	—	—	—	—	122,629,326	\$ 122,629,326

註 1：資金貸與辦法規定本公司直接及間接持股 100%之國外子公司間，其限額為本公司期末淨值 100%；另業務往來者不超過雙方間最近一年度業務往來金額為限。

註 2：資金貸與辦法規定本公司直接及間接持股 100%之國外子公司間，其限額為本公司期末淨值 100%。

註 3：上述淨值係指合併資產負債表歸屬於本公司業主之權益。







可成科技股份有限公司及子公司  
為他人背書保證  
民國 105 年 1 月 1 日至 12 月 31 日

附表二

單位：新台幣千元

背書保證者 編號	被 保 書 名 稱	保 關 係	證 對 象	對 單 一 企 業 保 額 (註 1)	本 最 高 背 書 保 證 餘 額	期 背 書 保 證 餘 額	末 期 背 書 保 證 餘 額	實 際 動 支 金 額	以 財 產 擔 保 之 保 證 金	累 計 保 書 保 證 金 額 估 計 最 近 期 財 務 報 表 淨 值 之 比 率 (%)	背 書 保 限 額 (註 2)	證 屬 母 子 公 司 對 母 子 公 司 背 書 保 證	屬 子 公 司 對 母 子 公 司 背 書 保 證	屬 大 陸 地 區 子 公 司 對 母 子 公 司 背 書 保 證	對 陸 地 區 子 公 司 對 母 子 公 司 背 書 保 證
1	可利科技(宿遷)有限公司 (蘇州工業園區)有限公司	可利科技(宿遷)有限公司	同一最終母公司	\$ 61,314,663	\$	66,900	\$ 64,500	\$	\$	0.05	\$ 122,629,326	N	N	N	Y

註 1：本公司對單一企業背書保證之限額，為本公司期末淨值 50%。  
註 2：本公司背書保證最高限額，為本公司期末淨值 100%。  
註 3：上述淨值係指合併資產負債表歸屬於本公司業主之權益。

附表三

可成科技股份有限公司及其子公司  
累積買進或賣出同一有價證券之金額達新台幣3億元或實收資本額20%以上  
民國105年1月1日至12月31日

單位：新台幣千元  
( 僅外幣為元 )

買、賣之公司	有價證券名稱	係屬類別科目	交易對象	國家	種類	股數 / 單位	金額 / 單位	初買股數 / 單位	初買金額 / 單位	入倉股數 / 單位	入倉金額 / 單位	價差	面 值	處 分 ( 損 )	出 期	股 數 / 單 位	金 額 / 單 位	備 註
可成科技(蘇州)有限公司	人民幣按期間處理財產	其他金融資產	-	-	-	-	\$	-	-	827,960 (RMB 170,300,000)	\$ (RMB 170,300,000)	\$ 830,651 (RMB 170,853,597)	827,960 (RMB 170,300,000)	\$ (RMB 170,300,000)	-	-	-	-
可利科技(蘇州)工業園區)有限公司	人民幣按期間處理財產	其他金融資產	-	-	-	-	-	-	-	293,200,000 (RMB 293,200,000)	-	(RMB 294,385,950)	293,200,000 (RMB 293,200,000)	\$ (RMB 293,200,000)	-	-	-	-
可利科技(蘇州)有限公司	人民幣按期間處理財產	其他金融資產	-	-	-	-	-	-	-	1,449,300,000 (RMB 1,449,300,000)	-	7,088,468 (RMB 1,453,886,264)	1,449,300,000 (RMB 1,449,300,000)	\$ (RMB 1,449,300,000)	-	-	-	-
可成科技(廈門)有限公司	人民幣按期間處理財產	其他金融資產	-	-	-	-	-	-	-	2,734,300,000 (RMB 2,734,300,000)	-	13,315,708 (RMB 2,738,657,234)	2,734,300,000 (RMB 2,734,300,000)	\$ (RMB 2,734,300,000)	-	-	-	-
可成科技(廈門)有限公司	人民幣按期間處理財產	其他金融資產	-	-	-	-	-	-	-	7,562,500,000 (RMB 7,562,500,000)	-	36,894,195 (RMB 7,570,114,839)	7,562,500,000 (RMB 7,562,500,000)	\$ (RMB 7,562,500,000)	-	-	-	-
可成科技(廈門)有限公司	人民幣按期間處理財產	其他金融資產	-	-	-	-	-	-	-	4,135,200,000 (RMB 4,135,200,000)	-	20,201,647 (RMB 4,135,200,000)	4,135,200,000 (RMB 4,135,200,000)	\$ (RMB 4,135,200,000)	-	-	-	-
可成科技(蘇州)有限公司	人民幣按期間處理財產	其他金融資產	-	-	-	-	-	-	-	1,216,500,000 (RMB 1,216,500,000)	-	5,918,646 (RMB 1,217,883,743)	1,216,500,000 (RMB 1,216,500,000)	\$ (RMB 1,216,500,000)	-	-	-	-
Nanong International Co., Ltd.	人民幣按期間處理財產	其他金融資產	-	-	-	-	-	-	-	10,880,300,000 (RMB 10,880,300,000)	-	52,897,571 (RMB 10,890,695,472)	10,880,300,000 (RMB 10,880,300,000)	\$ (RMB 10,880,300,000)	-	-	-	-
Norma International Co., Ltd.	採用權益法之投資	100%轉投資之子公司	-	-	-	-	-	-	-	2,297,663 (USD 69,997,362)	-	2,297,663 (USD 69,997,362)	2,297,663 (USD 69,997,362)	-	-	-	-	5,161,407 (USD 160,043,615)
Norma International Co., Ltd.	採用權益法之投資	100%轉投資之子公司	-	-	-	-	-	-	-	20,210,229 (USD 616,303,522)	-	20,210,229 (USD 616,303,522)	20,210,229 (USD 616,303,522)	-	-	-	-	21,886,168 (USD 74,780,886)
Norma International Co., Ltd.	採用權益法之投資	100%轉投資之子公司	-	-	-	-	-	-	-	2,297,722 (USD 69,998,150)	-	2,297,722 (USD 69,998,150)	2,297,722 (USD 69,998,150)	-	-	-	-	5,161,425 (USD 160,044,189)
Stella International Co., Ltd.	採用權益法之投資	100%轉投資之子公司	-	-	-	-	-	-	-	21,351,944 (USD 650,473,126)	-	21,351,944 (USD 650,473,126)	21,351,944 (USD 650,473,126)	-	-	-	-	24,706,936 (USD 766,106,553)
Lyra International Co., Ltd.	採用權益法之投資	100%轉投資之子公司	-	-	-	-	-	-	-	35,118 (USD 1,574,271)	-	35,118 (USD 1,574,271)	35,118 (USD 1,574,271)	-	-	-	-	2,087,310 (USD 64,722,787)
Sagitta International Co., Ltd.	採用權益法之投資	49%轉投資之關聯企業	-	-	-	-	-	-	-	918,796 (USD 27,989,524)	-	918,796 (USD 27,989,524)	918,796 (USD 27,989,524)	-	-	-	-	-

註 1：包括新增投資美金 103,832,525 元，採用權益法認列之關聯企業損失之份額美金 3,928,536 元，資本公積一認列對子公司所有權權益變動數增加美金 221,194 元，因匯率變動而調整之國外營運機構財務報表換算之兌換差額減少美金 10,078,930 元。  
 註 2：包括新增投資美金 66,000,000 元，減資款匯回美金 37,000,000 元，盈餘匯回美金 30,000,000 元，採用權益法認列之關聯企業利益之份額美金 171,895,622 元，資本公積一認列對子公司所有權權益變動數增加美金 31,263,640 元，因匯率變動而調整之國外營運機構財務報表換算之兌換差額減少美金 43,699,888 元。  
 註 3：包括新增投資美金 103,832,525 元，採用權益法認列之關聯企業損失之份額美金 3,929,750 元，資本公積一認列對子公司所有權權益變動數增加美金 221,194 元，因匯率變動而調整之國外營運機構財務報表換算之兌換差額減少美金 10,078,930 元。  
 註 4：包括新增投資美金 66,000,000 元，減資款匯回美金 67,000,000 元，採用權益法認列之關聯企業利益之份額美金 129,064,675 元，資本公積一認列對子公司所有權權益變動數增加美金 31,263,640 元，因匯率變動而調整之國外營運機構財務報表換算之兌換差額減少美金 43,699,888 元。  
 註 5：包括新增投資美金 66,000,000 元，減資款匯回美金 693,832 元，採用權益法認列之關聯企業利益之份額美金 877,531 元，因匯率變動而調整之國外營運機構財務報表換算之兌換差額減少美金 1,290,457 元。  
 註 6：包括採用權益認列之關聯企業利益之份額美金 877,531 元，因匯率變動而調整之國外營運機構財務報表換算之兌換差額減少美金 593,714 元，處分或匯轉國外營運機構財務報表換算之兌換差額增加美金 1,290,457 元。



與關係人進、銷貨交易金額達新台幣 1 億元或實收資本額 20% 以上

民國 105 年 1 月 1 日至 12 月 31 日

附表四

單位：新台幣千元

進 ( 銷 ) 貨 之 公 司	交 易 對 象 名 稱	關 係	交 易	情 況		形 式 與 一 般 交 易 不 同 之 情 形 及 原 因				票 據 、 帳 款	
				佔總進(銷)貨額之比率(%)	貨 價	金 額	投 信 期	單 價	投 信 期	應 收 ( 付 ) 額	佔總應收(付)款項之比率(%)
可利科技(蘇州工業園區)有限公司	本公司	最終母公司	銷 貨	96	月結 30 天至 120 天	無同類產品銷貨價格可供比較	相 當	\$ 801,131		77	
可成科技(宿遷)有限公司	本公司	最終母公司	銷 貨	26	月結 30 天至 120 天	無同類產品銷貨價格可供比較	相 當	829,492		8	
可勝科技(泰州)有限公司	可利科技(蘇州工業園區)有限公司	同一最終母公司	銷 貨	14	月結 120 天	相 當	相 當	66,790		1	
可功科技(宿遷)有限公司	可功科技(宿遷)有限公司	同 上	進 貨	17	月結 120 天	相 當	相 當	( 410,904 )		22	
可功科技(宿遷)有限公司	本公司	最終母公司	銷 貨	86	月結 30 天至 120 天	無同類產品銷貨價格可供比較	相 當	8,958,470		96	
可功科技(宿遷)有限公司	本公司	最終母公司	銷 貨	72	月結 30 天至 120 天	無同類產品銷貨價格可供比較	相 當	5,839,697		76	
可利科技(蘇州工業園區)有限公司	可利科技(蘇州工業園區)有限公司	同一最終母公司	銷 貨	7	月結 120 天	相 當	相 當	4,071		-	
可勝科技(泰州)有限公司	可勝科技(泰州)有限公司	同 上	進 貨	9	月結 120 天	相 當	相 當	( 263,298 )		16	
亞奇拉科技(宿遷)有限公司	可利科技(蘇州工業園區)有限公司	同一最終母公司	銷 貨	17	月結 120 天	相 當	相 當	20,691		4	
可勝科技(泰州)有限公司	可勝科技(泰州)有限公司	同 上	銷 貨	41	月結 120 天	相 當	相 當	219,076		44	
可功科技(宿遷)有限公司	可功科技(宿遷)有限公司	同 上	銷 貨	31	月結 120 天	相 當	相 當	179,221		36	
可發科技(宿遷)有限公司	本公司	最終母公司	銷 貨	87	月結 30 天至 120 天	無同類產品銷貨價格可供比較	相 當	1,291,677		94	
可功科技(宿遷)有限公司	可功科技(宿遷)有限公司	同一最終母公司	銷 貨	7	月結 120 天	相 當	相 當	36,632		3	

單位：新台幣千元

[illegible]

註 1：係年底資金貸與餘額，不適用週轉率之計算。  
註 2：係出售不動產、廠房及設備之款項，不適用週轉率之計算。



可成科技股份有限公司及子公司  
被投資公司資訊、所在地區…等相關資訊  
民國 105 年 1 月 1 日至 12 月 31 日

附表六

單位：新台幣千元  
( 惟外幣為元 )

投 資 公 司 名 稱	被 投 資 公 司 名 稱	所 在 地 區	主 要 營 業 項 目	原 始 投 資 金 額	期 末 持 有 金 額	持 有 金 額 占 被 投 資 公 司 本 期 總 資 產 之 比 率	本 期 認 列 之 損 益 ( 註 1 )	備 註
本公司	Gigamag Co., Ltd.	Offshore Chambers, P.O.Box 217, Apia, Samoa	一般投資業	\$ 484,941	\$ 484,941	100	\$ 3,887,008	\$ 4,105,946
	Nanomag International Co., Ltd.	Floor 4, Willow House, Cricket Square, P.O. Box 2804, Grand Cayman KY1-1112, Cayman Islands	同上	1	1	100	17,508,391	17,054,586
Gigamag Co., Ltd.	泰禾科技股份有限公司	新北市汐止區康寧街 169 巷 29 之 1 號 10 樓之一	電子零組件製造業	66,760	76,925	12.7	451,299	65,315
	光錫科技股份有限公司	台南市新市區創業路 2 號 5 樓	光磊晶片製造業	100,115	100,115	7.3	( 21,897 )	( 1,544 )
Nanomag International Co., Ltd.	悅康健康管理有限公司	台南市永康區仁愛路 138 巷 10 號 1 樓	健康醫療管理業	40,000	20,000	40	( 15,426 )	( 6,170 )
	工承精密股份有限公司	新北市五股區五工二路 113 號	塑膠製品製造業	-	2,720	-	( 3 )	183
Stella International Co., Ltd.	Saturn Trading Ltd.	Portcullis Trust Net Chambers, P.O.Box 1225, Apia Samoa	國際貿易業	-	323	-	995	
	Castmate International Co., Ltd.	P.O. Box 957 Offshore Incorporations Centre Road Town, Tortola, British Virgin Islands	一般投資業	32,559	1,107,774	100	854,841	
Aquila International Co., Ltd.	Stella International Co., Ltd.	Floor 4, Willow House, Cricket Square, P.O. Box 2804, Grand Cayman KY1-1112, Cayman Islands	同上	7,736,621	6,801,371	100	4,139,678	
	Uranus International Co., Ltd.	Floor 4, Willow House, Cricket Square, P. O. Box 2804, Grand Cayman KY1-1112, Cayman Islands	同上	36,120	36,120	75	173,879	
Stella International Co., Ltd.	Grus International Co., Ltd.	Room 1508, 15/F, SPA Centre, 53-55 Lockhart Road, Wan Chai, Hong Kong	同上	12,868,053	12,868,053	100	10,045,635	
	Norma International Co., Ltd.	Room 1508, 15/F, SPA Centre, 53-55 Lockhart Road, Wan Chai, Hong Kong	同上	967,617	967,617	100	89,811	
Castmate International Co., Ltd.	Cygnus International Co., Ltd.	Room 1902, 19/F, Lee Garden One, 33 Hysan Avenue, Causeway Bay, Hong Kong	一般投資業	5,741,549	2,392,950	100	( 126,209 )	
	Lyra International Co., Ltd.	Room 1508, 15/F, SPA Centre, 53-55 Lockhart Road, Wan Chai, Hong Kong	同上	2,386,670	4,495,885	100	850,175	
Aquila International Co., Ltd.	Cepheus International Co., Ltd.	Room 1508, 15/F, SPA Centre, 53-55 Lockhart Road, Wan Chai, Hong Kong	一般投資業	7,735,791	77,68,041	100	4,124,522	
	Grus International Co., Ltd.	Room 1508, 15/F, SPA Centre, 53-55 Lockhart Road, Wan Chai, Hong Kong	同上	45,150	45,150	100	173,996	
Grus International Co., Ltd.	Sagitta International Co., Ltd.	Room 1902, 19/F, Lee Garden One, 33 Hysan Avenue, Causeway Bay, Hong Kong	一般投資業	947,228	964,718	93	94,960	
				(USD 29,371,404)	(USD 29,913,748)			

註 1：僅須列示本公司認列直接轉投資之各子公司及採用權益法之被投資公司之損益金額，餘得免填。

註 2：大陸被投資公司相關資訊請參閱附表七。







可成科技股份有限公司及子公司  
母子公司間及各子公司間之業務關係及重要交易往來情形及金額  
民國 105 年 1 月 1 日至 12 月 31 日

附表八

單位：新台幣千元

編 號	交 易 人 名 稱	交 易 往 來 對 象	與 交 易 關 係 (註)	交 易 目 的	往 來 金 額		來 往 條 件		形 式
					金	額	交 易 件 數	估 或 總 資 產 之 比 率 %	
0	本 公 司	可成科技(宿遷)有限公司	1	應付帳款－關係人 進 貨	\$	829,492 5,142,087	無同類產品進貨價格可供比較，月結 30 天至 120 天 付款 採議價方式，月結 90 天收款	0.45 6.50 0.10 0.43 0.02 19.01	
				代採購不動產、廠房及設備 應付帳款－關係人		77,177 801,131			
				代採購不動產、廠房及設備 進 貨		14,487 15,037,521			
				應付帳款－關係人 代採購不動產、廠房及設備 進 貨		5,839,697 129,978 12,228,200			
				銷貨收入 應付帳款－關係人 進 貨		38,692 8,958,470 16,355,008			
1	可勝科技(蘇州)有限公司	可勝科技(泰州)有限公司	1	銷貨收入 應付帳款－關係人 進 貨		13,625 30,967 1,111,330 1,291,677 1,283,258	無同類產品進貨價格可供比較，月結 90 天收款 採議價方式，月結 90 天收款 無同類產品進貨價格可供比較，月結 30 天至 120 天 付款 無同類產品進貨價格可供比較，月結 90 天收款 採議價方式，月結 90 天收款 無同類產品進貨價格可供比較，月結 30 天至 120 天 付款 採議價方式，月結 90 天收款	0.02 0.04 0.60 0.69 1.62 1.39 0.04	
				代採購不動產、廠房及設備 其他應收款－關係人 應付帳款－關係人 進 貨		88,926 61,700 32,995 27,552 30,818 41,199 232,450 12,434 75,428 15,353			
				代採購不動產、廠房及設備 其他收入		88,926 61,700 32,995 27,552 30,818 41,199 232,450 12,434 75,428 15,353			
				出售不動產、廠房及設備 其他應收款－關係人 其他收入		88,926 61,700 32,995 27,552 30,818 41,199 232,450 12,434 75,428 15,353			
				出售不動產、廠房及設備 其他收入		88,926 61,700 32,995 27,552 30,818 41,199 232,450 12,434 75,428 15,353			
				出售不動產、廠房及設備 其他收入		88,926 61,700 32,995 27,552 30,818 41,199 232,450 12,434 75,428 15,353			
				出售不動產、廠房及設備 其他收入		88,926 61,700 32,995 27,552 30,818 41,199 232,450 12,434 75,428 15,353			
				出售不動產、廠房及設備 其他收入		88,926 61,700 32,995 27,552 30,818 41,199 232,450 12,434 75,428 15,353			
				出售不動產、廠房及設備 其他收入		88,926 61,700 32,995 27,552 30,818 41,199 232,450 12,434 75,428 15,353			
				出售不動產、廠房及設備 其他收入		88,926 61,700 32,995 27,552 30,818 41,199 232,450 12,434 75,428 15,353			
1	可勝科技(蘇州)有限公司	可勝科技(蘇州工業園區)有限公司	3	代採購不動產、廠房及設備 其他收入		1,103,302 33,265	無同類產品進貨價格可供比較，月結 30 天至 120 天 付款 採議價方式，月結 90 天收款 無同類產品進貨價格可供比較，月結 90 天收款 採議價方式，月結 90 天收款 無同類產品進貨價格可供比較，月結 30 天至 120 天 付款 採議價方式，月結 90 天收款	1.39 0.04 0.11 0.03 0.04 0.03 0.04 0.05 0.12 0.02 0.10 0.01	
				出售不動產、廠房及設備 其他應收款－關係人 其他收入		88,926 61,700 32,995 27,552 30,818 41,199 232,450 12,434 75,428 15,353			
				出售不動產、廠房及設備 其他收入		88,926 61,700 32,995 27,552 30,818 41,199 232,450 12,434 75,428 15,353			
				出售不動產、廠房及設備 其他收入		88,926 61,700 32,995 27,552 30,818 41,199 232,450 12,434 75,428 15,353			
				出售不動產、廠房及設備 其他收入		88,926 61,700 32,995 27,552 30,818 41,199 232,450 12,434 75,428 15,353			

(接次頁)

(承前頁)

編號	交易人名稱	交易往來對象	與交易對象之關係(註)	交易科目	往來		來往		情形
					金額	金額	交易條件	佔合併總資產或總資產之比率%	
2	可利科技(蘇州工業園區)有限公司	可成科技(宿遷)有限公司	3	其他收入	\$ 58,696		採議價方式，驗收後120天收款	0.07	
				出售不動產、廠房及設備	285,970		按一般交易價格計價，月結120天付款	0.36	
				進貨	28,897			0.04	
				其他應收款－關係人	232,686			0.12	
				其他應收款－關係人	1,208,740			0.65	
				應付帳款－關係人	20,138			0.01	
				銷貨收入	43,258		按一般交易價格計價，月結120天收款	0.05	
				其他收入	197,213			0.25	
				應付帳款－關係人	66,790			0.04	
				其他應收款－關係人	3,999,000			2.15	
				其他應收款－關係人	1,129,985			0.61	
				進貨	2,904,362		按一般交易價格計價，月結120天付款	3.67	
				利息收入	40,468			0.05	
				出售不動產、廠房及設備	975,157		採議價方式，驗收後120天收款	1.23	
3	可成科技(宿遷)有限公司	可功科技(宿遷)有限公司	3	銷貨收入	34,803		按一般交易價格計價，月結120天收款	0.04	
				其他收入	64,338			0.08	
				出售不動產、廠房及設備	450,563		採議價方式，驗收後120天收款	0.57	
				進貨	1,297,854		按一般交易價格計價，月結120天付款	1.64	
				其他應收款－關係人	480,518			0.26	
				進貨	163,031		按一般交易價格計價，月結120天付款	0.21	
				應付帳款－關係人	20,691			0.01	
				出售不動產、廠房及設備	561,259		採議價方式，驗收後120天收款	0.71	
				其他應收款－關係人	629,632			0.34	
				其他應收款－關係人	4,282,800			2.30	
				其他收入	19,260			0.02	
				利息收入	98,527			0.12	
				其他應收款－關係人	986,850			0.53	
				利息收入	44,572		按一般交易價格計價，月結120天收款	0.06	
3	可成科技(宿遷)有限公司	可勝科技(泰州)有限公司	3	銷貨收入	36,946			0.05	
				應收帳款－關係人	20,698			0.01	
				進貨	21,355		按一般交易價格計價，月結120天付款	0.03	
				其他應收款－關係人	929,800			0.50	
				利息收入	23,149			0.03	
				其他收入	162,710			0.21	
				其他應收款－關係人	190,805			0.10	

(接次頁)



註：與交易人之關係有以下三種，標示種類如下：

1. 母公司對子公司。
2. 子公司對母公司。
3. 子公司對子公司。



## 勤業眾信

勤業眾信聯合會計師事務所  
10596 台北市民生東路三段156號12樓

Deloitte & Touche  
12th Floor, Hung Tai Financial Plaza  
156 Min Sheng East Road, Sec. 3  
Taipei 10596, Taiwan

Tel :+886 (2) 2545-9988  
Fax:+886 (2) 4051-6888  
www.deloitte.com.tw

### 會計師查核報告

可成科技股份有限公司 公鑒：

#### 查核意見

可成科技股份有限公司（可成公司）民國 105 年及 104 年 12 月 31 日之個體資產負債表，暨民國 105 及 104 年 1 月 1 日至 12 月 31 日之個體綜合損益表、個體權益變動表、個體現金流量表以及個體財務報告附註（包括重大會計政策彙總），業經本會計師查核竣事。

依本會計師之意見，基於本會計師之查核結果及其他會計師之查核報告（請參閱其他事項段），上開個體財務報告在所有重大方面係依照證券發行人財務報告編製準則編製，足以允當表達可成公司民國 105 年及 104 年 12 月 31 日之個體財務狀況，暨民國 105 及 104 年 1 月 1 日至 12 月 31 日之個體財務績效及個體現金流量。

#### 查核意見之基礎

本會計師係依照會計師查核簽證財務報表規則及一般公認審計準則執行查核工作，本會計師於該等準則下之責任將於會計師查核個體財務報告之責任段進一步說明。本會計師所隸屬事務所受獨立性規範之人員已依會計師職業道德規範，與可成公司保持超然獨立，並履行該規範之其他責任。本會計師相信已取得足夠及適切之查核證據，以作為表示查核意見之基礎。

#### 關鍵查核事項

關鍵查核事項係指本會計師之專業判斷，對可成公司民國 105 年度個體財務報告之查核最為重要之事項。該等事項已於查核個體財務報告整體及形成查核意見之過程中予以因應，本會計師並不對該等事項單獨表示意見。





茲對可成公司民國 105 年度個體財務報告之關鍵查核事項敘明如下：

如個體財務報告附註四(五)、附註五(二)及附註九所述，可成公司民國 105 年 12 月 31 日存貨淨額為新台幣（以下同）929,252 千元（其已扣除存貨跌價損失 155,037 千元），存貨損失比率約為存貨總額之 14%。因可成公司所處產業變化快速，其存貨可能因技術及市場需求之變化而導致存貨過時或滯銷，且其存貨跌價或呆滯損失評價仰賴管理階層之重大判斷，因是辨認為關鍵查核事項。

本會計師對此所執行的查核程序包括：

- 一、依照對其業務、產業、及其產品庫齡與性質等之瞭解，判斷可成公司所採用存貨跌價或呆滯損失之評價方法是否適當。
- 二、取得存貨淨變現價值評估表，抽樣核對最近期之銷貨單價並重新計算，以評估其評價基礎之適當性。
- 三、參與年底存貨盤點，檢視存貨狀況，以判斷過時及損壞貨品之跌價損失評估是否適當。

#### **其他事項**

列入可成公司個體財務報告之關聯企業中，有關鑫禾科技股份有限公司之財務報告未經本會計師查核，而係由其他會計師查核。因此，本會計師對上開個體財務報告所表示之意見中，有關鑫禾科技股份有限公司財務報告所列之金額，係依據其他會計師之查核報告。民國 105 年及 104 年 12 月 31 日對上述採用權益法之投資金額分別為 380,788 千元及 408,345 千元，分別占資產總額之 0.21% 及 0.24%；暨其民國 105 及 104 年 1 月 1 日至 12 月 31 日採用權益法認列之綜合利益份額分別為 60,698 千元及 68,276 千元，分別占綜合利益總額之 0.42% 及 0.28%。

#### **管理階層與治理單位對個體財務報告之責任**

管理階層之責任係依照證券發行人財務報告編製準則編製允當表達之個體財務報告，且維持與個體財務報告編製有關之必要內部控制，以確保個體財務報告未存有導因於舞弊或錯誤之重大不實表達。

於編製個體財務報告時，管理階層之責任亦包括評估可成公司繼續經營之能力、相關事項之揭露，以及繼續經營會計基礎之採用，除非管理階層意圖清算或停止營業，或除清算或停業外別無實際可行之其他方案。



可成公司之治理單位（含審計委員會）負有監督財務報導流程之責任。

### 會計師查核個體財務報告之責任

本會計師查核個體財務報告之目的，係對個體財務報告整體是否存有導因於舞弊或錯誤之重大不實表達取得合理確信，並出具查核報告。合理確信係高度確信，惟依照一般公認審計準則執行之查核工作無法保證必能偵出個體財務報告存有之重大不實表達。不實表達可能導因於舞弊或錯誤。如不實表達之個別金額或彙總數可合理預期將影響個體財務報告使用者所作之經濟決策，則被認為具有重大性。

本會計師依照一般公認審計準則查核時，運用專業判斷並保持專業上之懷疑。本會計師亦執行下列工作：

- 一、辨認並評估個體財務報告導因於舞弊或錯誤之重大不實表達風險，對所評估之風險設計及執行適當之因應對策，並取得足夠及適切之查核證據以作為查核意見之基礎。因舞弊可能涉及共謀、偽造、故意遺漏、不實聲明或踰越內部控制，故未偵出導因於舞弊之重大不實表達之風險高於導因於錯誤者。
- 二、對與查核攸關之內部控制取得必要之瞭解，以設計當時情況下適當之查核程序，惟其目的非對可成科技股份有限公司內部控制之有效性表示意見。
- 三、評估管理階層所採用會計政策之適當性，及其所作會計估計與相關揭露之合理性。
- 四、依據所取得之查核證據，對管理階層採用繼續經營會計基礎之適當性，以及使可成公司繼續經營之能力可能產生重大疑慮之事件或情況是否存在重大不確定性，作出結論。本會計師若認為該等事件或情況存在重大不確定性，則須於查核報告中提醒個體財務報告使用者注意個體財務報告之相關揭露，或於該等揭露係屬不適當時修正查核意見。本會計師之結論係以截至查核報告日所取得之查核證據為基礎。惟未來事件或情況可能導致可成科技股份有限公司不再具有繼續經營之能力。
- 五、評估個體財務報告（包括相關附註）之整體表達、結構及內容，以及個體財務報告是否允當表達相關交易及事件。



六、對於可成公司內組成個體之財務資訊取得足夠及適切之查核證據，以對個體財務報告表示意見。本會計師負責查核案件之指導、監督及執行，並負責形成可成公司查核意見。

本會計師與治理單位溝通之事項，包括所規劃之查核範圍及時間，以及重大查核發現（包括於查核過程中所辨認之內部控制顯著缺失）。

本會計師亦向治理單位提供本會計師所隸屬事務所受獨立性規範之人員已遵循會計師職業道德規範中有關獨立性之聲明，並與治理單位溝通所有可能被認為會影響會計師獨立性之關係及其他事項（包括相關防護措施）。

本會計師從與治理單位溝通之事項中，決定對可成公司民國 105 年度個體財務報告查核之關鍵查核事項。本會計師於查核報告中敘明該等事項，除非法令不允許公開揭露特定事項，或在極罕見情況下，本會計師決定不於查核報告中溝通特定事項，因可合理預期此溝通所產生之負面影響大於所增進之公眾利益。

勤業眾信聯合會計師事務所

會計師 廖 鴻 儒

廖鴻儒



會計師 龔 俊 吉

龔俊吉



金融監督管理委員會核准文號

金管證審字第 0990031652 號

證券暨期貨管理委員會核准文號

台財證六字第 0920123784 號

中 華 民 國 106 年 3 月 16 日



民國 106 年 3 月 31 日

單位：新台幣千元

代碼	資產	105 年 12 月 31 日		104 年 12 月 31 日		代碼	負債及權益	105 年 12 月 31 日		104 年 12 月 31 日	
		金額	%	金額	%			金額	%	金額	%
	流動資產						流動負債				
1100	現金及約當現金（附註四及六）	\$ 8,770,843	5	\$ 35,777,075	22	2100	短期借款（附註十六）	\$ 37,963,000	20	\$ 22,985,500	14
1147	無活絡市場之債務工具投資－流動（附註四及七）	32,399,347	17	-	-	2170	應付帳款－關係人（附註二九）	362,527	-	328,168	-
1170	應收帳款（附註四及八）	23,057,847	12	20,488,819	12	2180	其他應付款（附註十八）	17,720,467	10	19,034,103	11
1180	應收帳款－關係人（附註四及二九）	22,005	-	53,315	-	2219	其他應付款（附註十八）	4,243,571	2	1,952,089	1
1200	其他應收款（附註四）	108,065	-	53,438	-	2220	其他應付款－關係人（附註二九）	14,616	-	31,326	-
1210	其他應收款－關係人（附註四及二九）	1,111,480	1	-	-	2230	本期所得稅負債（附註四及二三）	1,553,332	1	3,002,079	2
130X	存貨（附註四、五及九）	929,252	1	1,358,813	1	2399	其他流動負債（附註十八）	213,295	-	731,733	1
1412	預付租賃款（附註十四）	1,291	-	425,305	-	21XX	流動負債總計	62,070,808	33	48,064,998	29
1470	其他流動資產（附註十五）	440,199	-	74,839	-		非流動負債				
11XX	流動資產總計	66,840,329	36	58,234,017	35	2540	長期借款（附註十六）	145,000	-	-	-
	非流動資產					2570	遞延所得稅負債（附註四、五及二三）	184,127	-	110,490	-
1550	採用權益法之投資（附註四、十及二九）	111,975,794	61	102,058,777	61	2640	淨確定福利負債－非流動（附註四及十九）	6,549	-	6,544	-
1600	不動產、廠房及設備（附註四、十一、二九及三十）	5,989,971	3	5,804,281	3	2670	其他非流動負債（附註十八）	579,711	1	3,440,852	2
1760	投資性不動產（附註四、十二及三十）	244,973	-	-	-	25XX	非流動負債總計	915,387	1	3,557,886	2
1780	其他無形資產（附註四及十三）	2,041	-	4,829	-	2XXX	負債總計	62,986,195	34	51,622,884	31
1840	遞延所得稅資產（附註四及二三）	504,530	-	1,027,979	1		權益（附註二十）				
1985	預付租賃款－非流動（附註十四）	2,523	-	3,604	-	股本	股本	7,703,911	4	7,703,911	5
1990	其他非流動資產（附註十五）	55,360	-	1,595	-	普通股	普通股	20,269,657	11	20,274,286	12
15XX	非流動資產總計	118,775,192	64	109,151,447	65	資本公積	法定盈餘公積	11,221,396	6	8,709,310	5
	資產總計	\$ 185,615,521	100	\$ 167,385,464	100	保留盈餘	特別盈餘公積	2,377,902	1	2,377,902	1
						未分配盈餘	未分配盈餘	83,543,989	45	71,740,227	43
						其他權益	保留盈餘總計	97,143,287	52	82,827,439	49
						權益總計	權益總計	(2,487,529)	(1)	4,956,944	3
						負債與權益總計	負債與權益總計	122,629,326	66	115,762,580	69
1XXX	資產總計	\$ 185,615,521	100	\$ 167,385,464	100			\$ 185,615,521	100	\$ 167,385,464	100

後附之附註係本個體財務報告之一部分。  
(參閱勤業眾信聯合會計師事務所民國 106 年 3 月 16 日查核報告)



董事長：洪水樹



經理人：洪天賜



會計主管：陳美杏

可成科技股份有限公司

個體綜合損益表

民國 105 及 104 年 1 月 1 日至 12 月 31 日

單位：新台幣千元

(惟每股盈餘為新台幣元)

代 碼		105年度		104年度	
		金 額	%	金 額	%
4000	營業收入淨額（附註四、二一及二九）	\$ 59,353,755	100	\$ 60,170,232	100
5000	營業成本（附註九、十一、二二及二九）	<u>54,300,257</u>	<u>92</u>	<u>53,289,459</u>	<u>88</u>
5900	營業毛利	<u>5,053,498</u>	<u>8</u>	<u>6,880,773</u>	<u>12</u>
	營業費用（附註二二）				
6100	推銷費用	135,810	-	180,784	-
6200	管理費用	202,178	-	197,569	1
6300	研究發展費用	<u>462,330</u>	<u>1</u>	<u>729,375</u>	<u>1</u>
6000	營業費用合計	<u>800,318</u>	<u>1</u>	<u>1,107,728</u>	<u>2</u>
6900	營業淨利	<u>4,253,180</u>	<u>7</u>	<u>5,773,045</u>	<u>10</u>
	營業外收入及支出（附註二二）				
7100	利息收入	267,627	-	121,682	-
7190	其他收入（附註二九）	13,472	-	14,165	-
7230	外幣兌換利益（損失）淨額	( 200,674 )	-	1,514,783	2
7590	其他利益及損失	31,657	-	17,162	-
7510	利息費用	( 228,885 )	-	( 172,854 )	-
7070	採用權益法之子公司及關聯企業損益份額	<u>21,218,316</u>	<u>36</u>	<u>20,253,498</u>	<u>34</u>
7000	營業外收入及支出合計	<u>21,101,513</u>	<u>36</u>	<u>21,748,436</u>	<u>36</u>
7900	稅前淨利	25,354,693	43	27,521,481	46
7950	所得稅費用（附註四及二三）	<u>3,334,899</u>	<u>6</u>	<u>2,400,625</u>	<u>4</u>

(接次頁)



(承前頁)

代 碼		105年度		104年度	
		金 額	%	金 額	%
8200	本年度淨利	\$ 22,019,794	37	\$ 25,120,856	42
	其他綜合損益				
8310	不重分類至損益之項目：				
8311	確定福利計畫之再 衡量數（附註十 八）	-	-	( 2,356)	-
8320	採用權益法之關聯 企業之其他綜合 損益份額	( 35)	-	( 20)	-
8349	與不重分類之項目 相關之所得稅（附 註二三）	- ( 35)	- -	401 ( 1,975)	- -
8360	後續可能重分類至損益 之項目：				
8361	國外營運機構財務 報表換算之兌換 差額（附註二十）	( 7,439,822)	( 12)	( 634,535)	( 1)
8380	採用權益法之子公 司及關聯企業之 其他綜合損益份 額（附註二十）	( 4,651) ( 7,444,473)	- ( 12)	4,702 ( 629,833)	- ( 1)
8300	本年度其他綜合損 益（稅後淨額）	( 7,444,508)	( 12)	( 631,808)	( 1)
8500	本年度綜合損益總額	\$ 14,575,286	25	\$ 24,489,048	41
	每股盈餘（附註二四）				
9710	基 本	\$ 28.58		\$ 32.61	
9810	稀 釋	28.26		32.54	

後附之附註係本個體財務報告之一部分。

(參閱勤業眾信聯合會計師事務所民國 106 年 3 月 16 日查核報告)

董事長：洪水樹



經理人：洪天賜



會計主管：陳美杏





民國 105 年 12 月 31 日

單位：新台幣千元

代碼	104 年 1 月 1 日餘額	本 實 本 公 積	法 定 盈 餘 公 積	特 別 盈 餘 公 積	未 分 配 盈 餘	盈餘		其他權益項目 國外營運機構 財務報表換算之 兌換差額	權 益 總 額
						保	留		
A1	\$ 7,703,911	\$ 20,276,071	\$ 6,921,593	\$ 2,377,902	\$ 53,031,409			\$ 5,586,777	\$ 95,897,663
B1	-	-	1,787,717	-	( 1,787,717)			-	-
B5	-	-	-	-	( 4,622,346)			-	( 4,622,346)
D1	-	-	-	-	25,120,856			-	25,120,856
D3	-	-	-	-	( 1,975)			( 629,833)	( 631,808)
D5	-	-	-	-	25,118,881			( 629,833)	24,489,048
M3	-	( 1,785)	-	-	-			-	( 1,785)
Z1	7,703,911	20,274,286	8,709,310	2,377,902	71,740,227			4,956,944	115,762,580
B1	-	-	2,512,086	-	( 2,512,086)			-	-
B5	-	-	-	-	( 7,703,911)			-	( 7,703,911)
C7	-	( 9)	-	-	-			-	( 9)
D1	-	-	-	-	22,019,794			-	22,019,794
D3	-	-	-	-	( 35)			( 7,444,473)	( 7,444,508)
D5	-	-	-	-	22,019,759			( 7,444,473)	14,575,286
M3	-	( 4,578)	-	-	-			-	( 4,578)
M5	-	( 42)	-	-	-			-	( 42)
Z1	\$ 7,703,911	\$ 20,269,657	\$ 11,221,396	\$ 2,377,902	\$ 83,543,989			( \$ 2,487,529)	\$ 122,629,326

後附之附註係本個體財務報表之一部分。  
(參閱勤業眾信聯合會計師事務所民國 106 年 3 月 16 日查核報告)



董事長：洪水樹



經理人：洪天賜



會計主管：陳美杏

## 可成科技股份有限公司

## 個體現金流量表

民國 105 及 104 年 1 月 1 日至 12 月 31 日

單位：新台幣千元

代 碼		105 年度	104 年度
	營業活動之現金流量		
A10000	本年度稅前淨利	\$ 25,354,693	\$ 27,521,481
A20010	收益費損項目：		
A20100	折舊費用	712,321	752,998
A20200	攤銷費用	6,413	8,638
A20900	利息費用	228,885	172,854
A21200	利息收入	( 267,627 )	( 121,682 )
A22300	採用權益法之子公司及關聯企業利 益份額	( 21,218,316 )	( 20,253,498 )
A22500	處分及報廢不動產、廠房及設備利 益	( 57,271 )	( 99,585 )
A23200	處分採用權益法之投資利益	( 32,023 )	( 17,480 )
A23700	存貨跌價及呆滯損失	-	186,757
A23800	不動產、廠房及設備減損損失	97,272	99,987
A23900	與子公司之未實現利益	31,672	1,462,747
A24100	未實現外幣兌換損失（利益）	( 535,107 )	128,795
	營業資產及負債之淨變動數		
A31150	應收帳款	( 2,382,920 )	( 12,689,239 )
A31160	應收帳款－關係人	31,238	52,838
A31180	其他應收款	( 44,622 )	( 19,127 )
A31190	其他應收款－關係人	241,587	( 1,050,192 )
A31200	存 貨	( 505,580 )	( 244,219 )
A31240	其他流動資產	( 366,937 )	( 36,294 )
A32150	應付帳款	32,667	69,501
A32160	應付帳款－關係人	( 1,497,475 )	17,544,806
A32180	其他應付款	( 806,123 )	1,247,522
A32190	其他應付款－關係人	2,425	( 546,551 )
A32230	其他流動負債	( 518,438 )	725,336
A32240	淨確定福利負債	5	-
A32990	其他非流動負債	( 2,859,291 )	3,432,014
A33000	營運產生之現金流入（出）	( 4,352,552 )	18,328,407
A33200	收取之股利	6,977,889	46,538
A33500	支付之所得稅	( 4,186,560 )	( 1,834,509 )
AAAA	營業活動之淨現金流入（出）	( 1,561,223 )	16,540,436

（接次頁）

(承前頁)

代 碼		105 年度	104 年度
	投資活動之現金流量		
B00600	取得無活絡市場之債務工具投資	( \$ 36,487,665 )	\$ -
B00700	處分無活絡市場之債務工具投資	4,611,793	-
B01800	取得關聯企業	( 20,000 )	( 8,000 )
B01900	處分關聯企業之淨現金流入	83,559	34,687
B02400	採用權益法之被投資公司減資退回股款	74	3,927,017
B02700	取得不動產、廠房及設備	( 1,090,872 )	( 592,983 )
B02800	處分不動產、廠房及設備價款	8,614	15,850
B03700	存出保證金增加	( 969 )	( 172 )
B03800	存出保證金減少	1,174	134
B04500	取得其他無形資產	( 1,500 )	( 4,750 )
B05400	購置投資性不動產	( 347 )	( 996 )
B07500	收取之利息	257,975	121,720
BBBB	投資活動之淨現金流入 ( 出 )	( 32,638,164 )	3,492,507
	籌資活動之現金流量		
C00100	短期借款增加	110,077,406	98,117,500
C00200	短期借款減少	( 95,099,906 )	( 90,659,000 )
C01600	長期借款增加	1,971,000	-
C01700	長期借款減少	( 1,826,000 )	-
C03000	存入保證金增加	800	233,181
C03100	存入保證金減少	( 2,650 )	( 230,820 )
C04500	發放現金股利	( 7,703,911 )	( 4,622,346 )
C05600	支付之利息	( 223,584 )	( 170,468 )
CCCC	籌資活動之淨現金流入	7,193,155	2,668,047
EEEE	現金及約當現金淨增加 ( 減少 ) 數	( 27,006,232 )	22,700,990
E00100	年初現金及約當現金餘額	35,777,075	13,076,085
E00200	年底現金及約當現金餘額	\$ 8,770,843	\$ 35,777,075

後附之附註係本個體財務報告之一部分。

(參閱勤業眾信聯合會計師事務所民國 106 年 3 月 16 日查核報告)

董事長：洪水樹



經理人：洪天賜



會計主管：陳美杏



可成科技股份有限公司

個體財務報告附註

民國 105 及 104 年 1 月 1 日至 12 月 31 日

(除另註明外，金額以新台幣千元為單位)

一、公司沿革

可成科技股份有限公司（以下稱本公司）設立於 73 年 11 月，主要業務為各種鋁、鎂合金等各式合金機殼及模具之製造、加工及銷售與土地及廠房出租業務。

本公司普通股股票於 88 年 11 月奉准在財團法人櫃檯買賣中心掛牌買賣，嗣於 90 年 9 月起改在台灣證券交易所上市買賣。

本公司於 100 年 6 月以增資發行新股方式發行海外存託憑證（GDR），並在盧森堡證券交易所副板掛牌。

本個體財務報告係以本公司之功能性貨幣新台幣表達。

二、通過財務報告之日期及程序

本個體財務報告於 106 年 3 月 16 日經董事會通過後發布。

三、新發布及修訂準則及解釋之適用

(一) 尚未生效之證券發行人財務報告編準則及經金融監督管理委員會（以下稱「金管會」）認可將於 106 年適用之國際財務報導準則（IFRS）、國際會計準則（IAS）、解釋（IFRIC）及解釋公告（SIC）

依據金管會發布之金管證審字第 1050050021 號及金管證審字第 1050026834 號函，本公司將自 106 年度開始適用業經國際會計準則理事會（IASB）發布且經金管會認可 106 年適用之 IFRS、IAS、IFRIC 及 SIC（以下稱「IFRSs」）及相關證券發行人財務報告編製準則修正規定。





新發布／修正／修訂準則及解釋	IASB 發布之生效日 (註 1)
「2010-2012 週期之年度改善」	2014 年 7 月 1 日(註 2)
「2011-2013 週期之年度改善」	2014 年 7 月 1 日
「2012-2014 週期之年度改善」	2016 年 1 月 1 日(註 3)
IFRS 10、IFRS 12 及 IAS 28 之修正「投資個體：適用合併報表之例外規定」	2016 年 1 月 1 日
IFRS 11 之修正「聯合營運權益之取得」	2016 年 1 月 1 日
IAS 1 之修正「揭露倡議」	2016 年 1 月 1 日
IAS 16 及 IAS 38 之修正「可接受之折舊及攤銷方法之闡釋」	2016 年 1 月 1 日
IAS 16 及 IAS 41 之修正「農業：生產性植物」	2016 年 1 月 1 日
IAS 19 之修正「確定福利計畫：員工提撥金」	2014 年 7 月 1 日
IAS 27 之修正「單獨財務報表中之權益法」	2016 年 1 月 1 日
IAS 36 之修正「非金融資產可回收金額之揭露」	2014 年 1 月 1 日
IAS 39 之修正「衍生工具之約務更替與避險會計之持續適用」	2014 年 1 月 1 日
IFRIC 21「公課」	2014 年 1 月 1 日

註 1：除另註明外，上述新發布／修正／修訂準則或解釋係於各該日期以後開始之年度期間生效。

註 2：給與日於 2014 年 7 月 1 日以後之股份基礎給付交易開始適用 IFRS 2 之修正；收購日於 2014 年 7 月 1 日以後之企業合併開始適用 IFRS 3 之修正；IFRS 13 於修正時即生效。其餘修正係適用於 2014 年 7 月 1 日以後開始之年度期間。

註 3：除 IFRS 5 之修正推延適用於 2016 年 1 月 1 日以後開始之年度期間外，其餘修正係追溯適用於 2016 年 1 月 1 日以後開始之年度期間。

除下列說明外，適用上述修正後之證券發行人財務報告編製準則及 106 年適用之 IFRSs 規定將不致造成本公司會計政策之重大變動：

#### 證券發行人財務報告編製準則之修正

該修正除配合 106 年適用之 IFRSs 新增若干會計項目及非金融資產減損揭露規定外，另配合國內實施 IFRSs 情形，強調

若干認列與衡量規定，並新增關係人交易等揭露。

該修正規定應揭露與本公司進行重大交易之關係人名稱及關係，若單一關係人交易金額或餘額達本公司各該項交易總額或餘額 10% 以上者，應按關係人名稱單獨列示。

106 年追溯適用前述修正時，將增加關係人交易之揭露。

除上述影響外，截至本個體財務報告通過發布日止，本公司仍持續評估修正後之證券發行人財務報告編製準則及 106 年適用之 IFRSs 修正規定對各期間財務狀況與財務績效之影響，相關影響待評估完成時予以揭露。

(二) 國際會計準則理事會 (IASB) 已發布但尚未經金管會認可之 IFRSs

本公司未適用下列業經 IASB 發布但未經金管會認可之 IFRSs。截至本個體財務報告通過發布日止，除 IFRS 9 及 IFRS 15 應自 107 年度開始適用外，金管會尚未發布其他準則生效日。

新發布／修正／修訂準則及解釋	IASB 發布之生效日 (註 1)
「2014-2016 週期之年度改善」	註 2
IFRS 2 之修正「股份基礎給付交易之分類與衡量」	2018 年 1 月 1 日
IFRS 9「金融工具」	2018 年 1 月 1 日
IFRS 9 及 IFRS 7 之修正「強制生效日及過渡揭露」	2018 年 1 月 1 日
IFRS 10 及 IAS 28 之修正「投資者與其關聯企業或合資間之資產出售或投入」	未 定
IFRS 15「客戶合約之收入」	2018 年 1 月 1 日
IFRS 15 之修正「IFRS 15 之闡釋」	2018 年 1 月 1 日
IFRS 16「租賃」	2019 年 1 月 1 日
IAS 7 之修正「揭露倡議」	2017 年 1 月 1 日
IAS 12 之修正「未實現損失之遞延所得稅資產之認列」	2017 年 1 月 1 日
IAS 40 之修正「投資性不動產之轉換」	2018 年 1 月 1 日
IFRIC 22「外幣交易與預收付對價」	2018 年 1 月 1 日

註 1：除另註明外，上述新發布／修正／修訂準則或解釋係於各該日期以後開始之年度期間生效。



註 2：IFRS 12 之修正係追溯適用於 2017 年 1 月 1 日以後開始之年度期間；IAS 28 之修正係追溯適用於 2018 年 1 月 1 日以後開始之年度期間。

#### 1. IFRS 9「金融工具」

##### 金融資產之認列及衡量

就金融資產方面，所有原屬於 IAS 39「金融工具：認列與衡量」範圍內之金融資產後續衡量係以攤銷後成本衡量或以公允價值衡量。IFRS 9 對金融資產之分類規定如下。

本公司投資之債務工具，若其合約現金流量完全為支付本金及流通在外本金金額之利息，分類及衡量如下：

- (1) 以收取合約現金流量為目的之經營模式而持有該金融資產，則該金融資產係以攤銷後成本衡量。此類金融資產後續係按有效利率認列利息收入於損益，並持續評估減損，減損損益認列於損益。
- (2) 藉由收取合約現金流量與出售金融資產而達成目的之經營模式而持有該金融資產，則該金融資產係以透過其他綜合損益按公允價值衡量。此類金融資產後續係按有效利率認列利息收入於損益，並持續評估減損，減損損益與兌換損益亦認列於損益，其他公允價值變動則認列於其他綜合損益。於該金融資產除列或重分類時，原先累積於其他綜合損益之公允價值變動應重分類至損益。

本公司投資非屬前述條件之金融資產，係以公允價值衡量，公允價值變動認列於損益。惟本公司得選擇於原始認列時，將非持有供交易之權益投資指定為透過其他綜合損益按公允價值衡量。此類金融資產除股利收益認列於損益外，其他相關利益及損失係認列於其他綜合損益，後續無須評估減損，累積於其他綜合損益之公允價值變動亦不重分類至損益。

### 金融資產之減損

IFRS 9改採用「預期信用損失模式」認列金融資產之減損。以攤銷後成本衡量之金融資產或放款承諾及財務保證合約，係認列備抵信用損失。若前述金融資產之信用風險自原始認列後並未顯著增加，則其備抵信用損失係按未來12個月之預期信用損失衡量。若前述金融資產之信用風險自原始認列後已顯著增加且非低信用風險，則其備抵信用損失係按剩餘存續期間之預期信用損失衡量。但未包括重大財務組成部分之應收帳款必須按存續期間之預期信用損失衡量備抵信用損失。

此外，原始認列時已有信用減損之金融資產，本公司考量原始認列時之預期信用損失以計算信用調整後之有效利率，後續備抵信用損失則按後續預期信用損失累積變動數衡量。

### 過渡規定

IFRS 9生效時，首次適用日前已除列之項目不得適用。金融資產之分類、衡量與減損應追溯適用，惟本公司無須重編比較期間，並將首次適用之累積影響數認列於首次適用日。

## 2. IFRS 16「租賃」

IFRS 16係規範租賃之會計處理，該準則將取代IAS 17「租賃」及相關解釋。

於適用IFRS 16時，若本公司為承租人，除小額租賃及短期租賃得選擇採用類似IAS 17之營業租賃處理外，其他租賃皆應於個體資產負債表上認列使用權資產及租賃負債。個體綜合損益表應分別表達使用權資產之折舊費用及租賃負債按有效利息法所產生之利息費用。在個體現金流量表中，償付租賃負債之本金金額表達為籌資活動，支付利息部分則列為籌資活動。

對於本公司為出租人之會計處理預計無重大影響。



IFRS 16生效時，本公司得選擇追溯適用至比較期間或將首次適用之累積影響數認列於首次適用日。

除上述影響外，截至本個體財務報告通過發布日止，本公司仍持續評估其他準則、解釋之修正對財務狀況與財務績效之影響，相關影響待評估完成時予以揭露。

#### 四、重大會計政策之彙總說明

##### (一) 遵循聲明

本個體財務報告係依照證券發行人財務報告編製準則編製。

##### (二) 編製基礎

除按公允價值衡量之金融工具外，本個體財務報告係依歷史成本基礎編製。

公允價值衡量依照相關輸入值之可觀察程度及重要性分為第1等級至第3等級：

1. 第1等級輸入值：係指於衡量日可取得之相同資產或負債於活絡市場之報價（未經調整）。
2. 第2等級輸入值：係指除第1等級之報價外，資產或負債直接（亦即價格）或間接（亦即由價格推導而得）之可觀察輸入值。
3. 第3等級輸入值：係指資產或負債之不可觀察之輸入值。

本公司於編製個體財務報告時，對投資子公司及關聯企業係採權益法處理。為使本個體財務報告之本年度損益、其他綜合損益及權益與本公司合併財務報告中歸屬於本公司業主之本年度損益、其他綜合損益及權益相同，個體基礎與合併基礎下若干會計處理差異係調整「採用權益法之投資」、「採用權益法之子公司及關聯企業損益份額」、「採用權益法之子公司及關聯企業其他綜合損益份額」暨相關權益項目。

##### (三) 資產與負債區分流動與非流動之標準

流動資產包括：

1. 主要為交易目的而持有之資產；



2. 預期於資產負債表日後 12 個月內實現之資產；及
3. 現金及約當現金（但不包括於資產負債表日後逾 12 個月用以交換或清償負債而受到限制者）。

流動負債包括：

1. 主要為交易目的而持有之負債；
2. 於資產負債表日後 12 個月內到期清償之負債，以及
3. 不能無條件將清償期限遞延至資產負債表日後至少 12 個月之負債。

非屬上述流動資產或流動負債者，係分類為非流動資產或非流動負債。

#### (四) 外 幣

本公司編製財務報告時，以本公司功能性貨幣以外之貨幣（外幣）交易者，依交易日匯率換算為功能性貨幣記錄。

外幣貨幣性項目於每一資產負債表日以收盤匯率換算。因交割貨幣性項目或換算貨幣性項目產生之兌換差額，於發生當期認列於損益。

以公允價值衡量之外幣非貨幣性項目係以決定公允價值當日之匯率換算，所產生之兌換差額列為當期損益，惟屬公允價值變動認列於其他綜合損益者，其產生之兌換差額列於其他綜合損益。

以歷史成本衡量之外幣非貨幣性項目係以交易日之匯率換算，不再重新換算。

於編製個體財務報告時，國外營運機構（包含營運所在國家或使用之貨幣與本公司不同之子公司）之資產及負債以每一資產負債表日匯率換算為新台幣。收益及費損項目係以當期平均匯率換算，所產生之兌換差額列於其他綜合損益。

若本公司處分國外營運機構之所有權益，所有與該國外營運機構相關之累計兌換差額將重分類至損益。

若部分處分國外營運機構之子公司未導致喪失控制，係按比例將累計兌換差額併入權益交易計算，但不認列為損益。



## (五) 存 貨

存貨包括原物料、商品、製成品、在製品及半成品。存貨係以成本與淨變現價值孰低衡量，比較成本與淨變現價值時除同類別存貨外係以個別項目為基礎。淨變現價值係指在正常情況下之估計售價減除至完工尚需投入之估計成本及完成出售所需之估計成本後之餘額。存貨成本之計算係採加權平均法。

## (六) 採用權益法之投資

本公司採用權益法處理對子公司及關聯企業之投資。

### 1. 投資子公司

子公司係指本公司具有控制之個體。

權益法下，投資原始依成本認列，取得日後帳面金額係隨本公司所享有之子公司損益及其他綜合損益份額與利潤分配而增減。此外，針對本公司可享有子公司其他權益之變動係按持股比例認列。

當本公司對子公司所有權權益之變動未導致喪失控制者，係作為權益交易處理。投資帳面金額與所支付或收取對價之公允價值間之差額，係直接認列為權益。

本公司評估減損時，係以財務報告整體考量現金產生單位並比較其可回收金額與帳面金額。嗣後若資產可回收金額增加時，將減損損失之迴轉認列為利益，惟資產於減損損失迴轉後之帳面金額，不得超過該項資產在未認列減損損失之情況下，減除應提列攤銷後之帳面金額。

本公司與子公司之順流交易未實現損益於個體財務報告予以銷除。本公司與子公司之逆流及側流交易所產生之損益，僅在與本公司對子公司權益無關之範圍內，認列於個體財務報告。

### 2. 投資關聯企業

關聯企業係指本公司具有重大影響，但非屬子公司或合資權益之企業。

權益法下，投資關聯企業原始依成本認列，取得日後帳面金額係隨本公司所享有之關聯企業損益及其他綜合損益份額與利潤分配而增減。此外，針對關聯企業權益之變動係按持股比例認列。

本公司於評估減損時，係將投資之整體帳面金額（含商譽）視為單一資產比較可回收金額與帳面金額，進行減損測試，所認列之減損損失亦屬於投資帳面金額之一部分。減損損失之任何迴轉，於該投資之可回收金額後續增加之範圍內予以認列。

本公司自其投資不再為關聯企業之日停止採用權益法，其對原關聯企業之保留權益以公允價值衡量，該公允價值及處分價款與停止採用權益法當日之投資帳面金額之差額，列入當期損益。此外，於其他綜合損益中所認列與該關聯企業有關之所有金額，其會計處理之基礎係與關聯企業若直接處分相關資產或負債所必須遵循之基礎相同。

本公司與關聯企業間之逆流、順流及側流交易所產生之損益，僅在與本公司對關聯企業權益無關之範圍內，認列於個體財務報告。

#### （七）不動產、廠房及設備

不動產、廠房及設備係以成本認列，後續以成本減除累計折舊及累計減損損失後之金額衡量。

建造中之不動產、廠房及設備係以成本減除累計減損損失後之金額認列，成本包括專業服務費用及符合資本化條件之借款成本。該等資產於完工並達預期使用狀態時，分類至不動產、廠房及設備之適當類別並開始提列折舊。

不動產、廠房及設備於耐用年限內按直線基礎，對於每一重大部分則單獨提列折舊。本公司至少於每一年度結束日對估計耐用年限、殘值及折舊方法進行檢視，並推延適用會計估計變動之影響。

不動產、廠房及設備除列時，淨處分價款與該資產帳面金



額間之差額係認列於損益。

#### (八) 投資性不動產

投資性不動產係為賺取租金或資本增值或兩者兼具而持有之不動產。投資性不動產亦包括目前尚未決定未來用途所持有之土地。

投資性不動產原始以成本（包括交易成本）衡量，後續以成本減除累計折舊及累計減損損失後之金額衡量。本公司採直線基礎提列折舊。

投資性不動產除列時，淨處分價款與該資產帳面金額間之差額係認列於損益。

#### (九) 無形資產

單獨取得之有限耐用年限無形資產原始以成本衡量，後續係以成本減除累計攤銷及累計減損損失後之金額衡量。無形資產於耐用年限內按直線基礎進行攤銷，並且至少於每一年度結束日對估計耐用年限、殘值及攤銷方法進行檢視，並推延適用會計估計變動之影響。

無形資產除列時，淨處分價款與該資產帳面金額間之差額係認列於當年度損益。

#### (十) 有形及無形資產（商譽除外）之減損

本公司於每一資產負債表日評估是否有任何跡象顯示有形及無形資產（商譽除外）可能已減損。若有任一減損跡象存在，則估計該資產之可回收金額。倘無法估計個別資產之可回收金額，本公司估計該資產所屬現金產生單位之可回收金額。

可回收金額為公允價值減出售成本與其使用價值之較高者。個別資產或現金產生單位之可回收金額若低於其帳面金額時，將該資產或現金產生單位之帳面金額調減至其可回收金額，減損損失認列於損益。

當減損損失於後續迴轉時，該資產或現金產生單位之帳面金額調增至修訂後之可回收金額，惟增加後之帳面金額以不超過該資產或現金產生單位若未於以前年度認列減損損失時所決



定之帳面金額（減除攤銷或折舊）。減損損失之迴轉係認列於損益。

#### (十一) 金融工具

金融資產與金融負債於本公司成為該工具合約條款之一方時認列於個體資產負債表。

原始認列金融資產與金融負債時，若金融資產或金融負債非屬透過損益按公允價值衡量者，係按公允價值加計直接可歸屬於取得或發行金融資產或金融負債之交易成本衡量。直接可歸屬於取得或發行透過損益按公允價值衡量之金融資產或金融負債之交易成本，則立即認列為損益。

##### 1. 金融資產

金融資產之慣例交易係採交易日會計認列及除列。

##### (1) 衡量種類

本公司所持有之金融資產種類為放款及應收款。

放款及應收款（包括應收帳款、現金及約當現金、無活絡市場之債務工具投資、其他應收款及存出保證金）係採用有效利息法按攤銷後成本減除減損損失後之金額衡量，惟短期應收帳款之利息認列不具重大性之情況除外。

約當現金包括自取得日起 3 個月內、高度流動性、可隨時轉換成定額現金且價值變動風險甚小之定期存款，係用於滿足短期現金承諾。

##### (2) 金融資產之減損

除透過損益按公允價值衡量之金融資產外，本公司係於每一資產負債表日評估其他金融資產是否有減損客觀證據，當有客觀證據顯示，因金融資產原始認列後發生之單一或多項事項，致使金融資產之估計未來現金流量受損失者，該金融資產即已發生減損。

按攤銷後成本列報之金融資產，如應收帳款，該資產若經個別評估未有客觀減損證據後，另再集體評





估減損。應收款集體存在之客觀減損證據可能包含本公司過去收款經驗，以及與應收款拖欠有關之可觀察全國性或區域性經濟情勢變化。

按攤銷後成本列報之金融資產之減損損失金額係該資產帳面金額與估計未來現金流量按該金融資產原始有效利率折現之現值間之差額。

按攤銷後成本列報之金融資產於後續期間減損損失金額減少，且經客觀判斷該減少與認列減損後發生之事項有關，則先前認列之減損損失直接或藉由調整備抵帳戶予以迴轉認列於損益，惟該迴轉不得使金融資產帳面金額超過若未認列減損情況下於迴轉日應有之攤銷後成本。

其他金融資產客觀減損證據包含發行人或債務人之重大財務困難、違約（例如利息或本金支付之延滯或不償付）、債務人將進入破產或其他財務重整之可能性大增或由於財務困難而使金融資產之活絡市場消失。

所有金融資產之減損損失係直接自金融資產之帳面金額中扣除，惟應收帳款係藉由備抵帳戶調降其帳面金額。當判斷應收帳款無法收回時，係沖銷備抵帳戶。原先已沖銷而後續收回之款項則貸記備抵帳戶。除因應收帳款及無法收回而沖銷備抵帳戶外，備抵帳戶帳面金額之變動認列於損益。

### (3) 金融資產之除列

本公司僅於對來自金融資產現金流量之合約權利失效，或已移轉金融資產且該資產所有權之幾乎所有風險及報酬已移轉予其他企業時，始將金融資產除列。

於一金融資產整體除列時，其帳面金額與所收取對價加計已認列於其他綜合損益之任何累計利益或損

失之總和間之差額係認列於損益。

## 2. 權益工具

本公司發行之債務及權益工具係依據合約協議之實質與金融負債及權益工具之定義分類為金融負債或權益。

本公司發行之權益工具係以取得之價款扣除直接發行成本後之金額認列。

## 3. 金融負債

### (1) 後續衡量

所有金融負債係以有效利息法按攤銷後成本衡量。

### (2) 金融負債之除列

除列金融負債時，其帳面金額與所支付對價（包含任何所移轉之非現金資產或承擔之負債）間之差額認列為損益。

## (十二) 收入認列

收入係按已收或應收對價之公允價值衡量，並扣除估計之客戶退貨、折扣及其他類似之折讓。銷貨退回係依據以往經驗及其他攸關因素合理估計未來之退貨金額提列。

### 1. 商品之銷售

商品之銷售係按商品所有權之重大風險及報酬移轉予買方，且對於已經出售之商品既不持續參與管理，亦未維持有效控制時認列收入，外銷係依貿易條件認列，內銷依對方驗收日認列。

去料加工時，加工產品所有權之重大風險及報酬並未移轉，是以去料時不作銷貨處理。

### 2. 股利收入及利息收入

股利收入係於股東收款之權利確立時認列。

利息收入係依時間之經過按流通在外本金與所適用之有效利率採應計基礎認列。

## (十三) 租 賃



當租賃條款係移轉附屬於資產所有權之幾乎所有風險與報酬予承租人，則將其分類為融資租賃。所有其他租賃則分類為營業租賃。

1. 本公司為出租人

營業租賃之租賃收益係按直線基礎於相關租賃期間內認列為收益。因協商與安排營業租賃所產生之原始直接成本，係加計至出租資產之帳面金額，並按直線基礎於租賃期間內認列為費用。

2. 本公司為承租人

營業租賃給付係按直線基礎於租賃期間內認列為費用。

3. 租賃之土地及建築物

當租賃同時包含土地及建築物要素時，本公司係依附屬於各要素所有權之幾乎所有風險與報酬是否已移轉予承租人以評估各要素之分類係為融資租賃或營業租賃。

若租賃給付能可靠地分攤至此兩項要素，各要素係按所適用之租賃分類處理。若租賃給付無法可靠地分攤至此兩項要素，則整體租賃係分類為融資租賃，惟若此兩項要素均明顯符合營業租賃標準，則整體租賃分類為營業租賃。

(十四) 借款成本

直接可歸屬於取得、建造或生產符合要件之資產之借款成本，係作為該資產成本之一部分，直到該資產達到預定使用或出售狀態之幾乎所有必要活動已完成為止。

特定借款如於符合要件之資本支出發生前進行暫時投資而賺取之投資收入，係自符合資本化條件之借款成本中減除。

除上述外，所有其他借款成本係於發生當期認列為損益。

(十五) 員工福利

1. 短期員工福利

短期員工福利相關負債係以換取員工服務而預期支付之非折現金額衡量。

## 2. 退職後福利

確定提撥退休計畫之退休金係於員工提供服務之期間將應提撥之退休金數額認列為費用。

確定福利退休計畫之確定福利成本（含服務成本、淨利息及再衡量數）係採預計單位福利法精算。服務成本（含當期服務成本）及淨確定福利負債（資產）淨利息於發生時認列為員工福利費用。再衡量數（含精算損益及扣除利息後之計畫資產報酬）於發生時認列於其他綜合損益並列入保留盈餘，後續期間不重分類至損益。

淨確定福利負債（資產）係確定福利退休計畫之提撥短絀（剩餘）。淨確定福利資產不得超過從該計畫退還提撥金或可減少未來提撥金之現值。

## (十六) 所得稅

所得稅費用係當期所得稅及遞延所得稅之總和。

### 1. 當期所得稅

依所得稅法規定計算之未分配盈餘加徵10%所得稅列為股東會決議年度之所得稅費用。

以前年度應付所得稅之調整，列入當期所得稅。

### 2. 遞延所得稅

遞延所得稅係依帳載資產及負債帳面金額與計算課稅所得之課稅基礎二者所產生之暫時性差異計算。遞延所得稅負債一般係就所有應課稅暫時性差異予以認列，而遞延所得稅資產則於很有可能課稅所得以供可減除暫時性差異使用時認列。

與投資子公司及關聯企業相關之應課稅暫時性差異皆認列遞延所得稅負債，惟本公司若可控制暫時性差異迴轉之時點，且該暫時性差異很有可能於可預見之未來不會迴轉者除外。與此類投資有關之可減除暫時性差異，僅於其很有可能足夠課稅所得用以實現暫時性差異，且於可預



見之未來預期將迴轉的範圍內，予以認列遞延所得稅資產。

遞延所得稅資產之帳面金額於每一資產負債表日予以重新檢視，並針對已不再很有可能有足夠之課稅所得以供其回收所有或部分資產者，調減帳面金額。原未認列為遞延所得稅資產者，亦於每一資產負債表日予以重新檢視，並在未來很有可能產生課稅所得以供其回收所有或部分資產者，調增帳面金額。

遞延所得稅資產及負債係以預期負債清償或資產實現當期之稅率衡量，該稅率以資產負債表日已立法或已實質性立法之稅率及稅法為基礎。遞延所得稅負債及資產之衡量係反映本公司於資產負債表日預期回收或清償其資產及負債帳面金額之方式所產生之租稅後果。

### 3. 本年度之當期及遞延所得稅

當期及遞延所得稅係認列於損益，惟與認列於其他綜合損益或直接計入權益之項目相關之當期及遞延所得稅係分別認列於其他綜合損益或直接計入權益。

## 五、重大會計判斷、估計及假設不確定性之主要來源

本公司於採用會計政策時，對於不易自其他來源取得相關資訊者，管理階層必須基於歷史經驗及其他攸關之因素作出相關之判斷、估計及假設。實際結果可能與估計有所不同。

管理階層將對估計與基本假設持續檢視。若估計之修正僅影響當期，則於修正當期認列；若會計估計之修正同時影響當期及未來期間，則於修正當期及未來期間認列。

### (一) 所得稅

截至 105 年及 104 年 12 月 31 日止，為持續拓展本公司之營運規模及支應海外轉投資公司之營運資金需求，本公司管理階層決定中國及海外其他地區子公司之未分配盈餘優先作永久性投資（其中截至 105 年底未分配盈餘之保留業經本公司董事會於 106 年 3 月 16 日通過），是以上述子公司之未分配盈餘並



未估列遞延所得稅負債。若未來盈餘將匯回，可能會產生重大遞延所得稅負債之認列，該等認列係於發生期間認列為損益。

## (二) 存貨之減損

存貨淨變現價值係正常營業過程中之估計售價減除至完工尚需投入之估計成本及完成出售所需之估計成本後之餘額估計，該等估計係依目前市場狀況及類似產品之歷史銷售經驗評估，市場情況之改變可能重大影響該等估計結果。

## 六、現金及約當現金

	105 年 12 月 31 日	104 年 12 月 31 日
庫存現金及零用金	\$ 605	\$ 786
銀行活期存款	132,537	27,412
約當現金（原始到期日在 3 個月以內之投資）		
銀行定期存款	8,161,687	35,099,053
附買回票券	476,014	649,824
	<u>\$ 8,770,843</u>	<u>\$ 35,777,075</u>

銀行定期存款及附買回票券於資產負債表日之利率區間如下：

	105 年 12 月 31 日	104 年 12 月 31 日
銀行定期存款	1.05%~1.71%	0.005%~0.88%
附買回票券	1.50%	1.30%~1.50%

## 七、無活絡市場之債務工具投資－流動－105 年 12 月 31 日

係原始到期日超過 3 個月之定期存款，利率區間為年利率 1.06%~1.75%。

## 八、應收帳款

	105 年 12 月 31 日	104 年 12 月 31 日
應收帳款		
因營業而發生	\$ 23,066,285	\$ 20,497,257
減：備抵呆帳	8,438	8,438
	<u>\$ 23,057,847</u>	<u>\$ 20,488,819</u>

本公司對銷售客戶之授信期間為 30 至 180 天，其備抵呆帳係參考交易對方目前財務狀況個別評估其收回可能性，以估計無法回收之金額。



於資產負債表日已逾期但本公司尚未認列備抵呆帳之應收帳款，因其信用品質並未重大改變，本公司管理階層認為仍可回收其金額，本公司對該等應收帳款並未持有任何擔保品或其他信用增強保障。

應收帳款之帳齡分析（以立帳日為基準）如下：

	105 年 12 月 31 日	104 年 12 月 31 日
90 天以下	\$ 19,331,628	\$ 18,838,091
91 至 120 天	2,996,150	661,902
121 至 150 天	349,292	933,302
151 至 180 天	271,760	44,221
181 至 240 天	117,455	17,207
241 天以上	-	2,534
	<u>\$ 23,066,285</u>	<u>\$ 20,497,257</u>

已逾期但未減損應收帳款之帳齡分析（以立帳日為基準）如下：

	105 年 12 月 31 日	104 年 12 月 31 日
151 至 180 天	\$ 66,462	\$ 2,719
181 至 240 天	117,455	17,207
241 天以上	-	2,534
	<u>\$ 183,917</u>	<u>\$ 22,460</u>

105 及 104 年度應收帳款之備抵呆帳均為個別評估之減損損失，兩年度皆無變動。

#### 九、存 貨

	105 年 12 月 31 日	104 年 12 月 31 日
商 品	\$ 8,203	\$ 18,175
製 成 品	578,631	89,542
在製品及半成品	285,424	252,054
原 物 料	56,994	65,534
	<u>\$ 929,252</u>	<u>\$ 425,305</u>

105 及 104 年度與存貨相關之銷貨成本分別為 54,252,780 千元及 53,281,787 千元，其中 104 年度之銷貨成本包括存貨跌價及呆滯損失 186,757 千元。

## 十、採用權益法之投資

	105 年 12 月 31 日	104 年 12 月 31 日
投資子公司	\$ 111,436,160	\$ 101,503,899
投資關聯企業	<u>539,634</u>	<u>554,878</u>
	<u>\$ 111,975,794</u>	<u>\$ 102,058,777</u>

### (一) 投資子公司

	105 年 12 月 31 日	104 年 12 月 31 日
非上市（櫃）公司		
Gigamag Co., Ltd.	\$ 20,836,699	\$ 16,975,023
Nanomag International Co., Ltd.	<u>90,599,461</u>	<u>84,528,876</u>
	<u>\$ 111,436,160</u>	<u>\$ 101,503,899</u>

子 公 司 名 稱	所 有 權 權 益 及 表 決 權 百 分 比	
	105 年 12 月 31 日	104 年 12 月 31 日
Gigamag Co., Ltd.	100%	100%
Nanomag International Co., Ltd.	100%	100%

本公司間接持有之投資子公司明細，請參閱附註三三。

105 及 104 年度採用權益法之子公司之損益及其他綜合損益份額，係依據各子公司同期間經會計師查核之財務報告認列。

### (二) 投資關聯企業

	105 年 12 月 31 日	104 年 12 月 31 日
投資關聯企業		
個別不重大之關聯企業	<u>\$ 539,634</u>	<u>\$ 554,878</u>

個別不重大之關聯企業彙總資訊如下：

	105 年度	104 年度
本公司享有之份額		
本年度淨利	\$ 57,784	\$ 57,093
其他綜合損益	( <u>4,686</u> )	<u>4,682</u>
綜合損益總額	<u>\$ 53,098</u>	<u>\$ 61,775</u>

105 及 104 年度因處分部分個別不重大之關聯企業，沖減



資本公積分別為 4,578 千元及 1,785 千元，並認列處分投資利益分別為 32,027 千元及 17,480 千元。另工承精密公司於 105 年 6 月清算完結並註銷，認列處分投資損失 4 千元。

本公司對若干個別不重大之關聯企業持股比例低於 20%，惟因本公司尚擔任該等公司董事會 7 席中之 1 至 2 席董事，是以對該等公司具有重大影響力。

採用權益法之投資及本公司對其所享有之損益及其他綜合損益份額，除 105 年度 1 月 1 日至 6 月 30 日及 104 年度工承精密公司係按未經會計師查核之財務報告計算外，其餘係按經會計師查核之財務報告認列；惟本公司管理階層認為工承精密公司財務報告倘經會計師查核，尚不致產生重大之調整。

#### 十一、不動產、廠房及設備

	土 地	建 築 物	機 器 設 備	運 輸 設 備	辦 公 設 備	其 他 設 備	未 完 工 程 及 待 驗 設 備	合 計
成 本								
104 年 1 月 1 日餘額	\$ 2,179,324	\$ 1,104,735	\$ 4,658,448	\$ 12,123	\$ 31,536	\$ 472,993	\$ 204,668	\$ 8,663,827
增 添	-	2,410	47,323	1,280	117	28,576	200,325	280,031
處 分	-	-	( 48,499 )	-	( 4,572 )	( 6,187 )	-	( 59,258 )
重 分 類	-	-	446,155	-	-	13,242	( 109,828 )	349,569
104 年 12 月 31 日餘額	<u>\$ 2,179,324</u>	<u>\$ 1,107,145</u>	<u>\$ 5,103,427</u>	<u>\$ 13,403</u>	<u>\$ 27,081</u>	<u>\$ 508,624</u>	<u>\$ 295,165</u>	<u>\$ 9,234,169</u>
累計折舊及減損								
104 年 1 月 1 日餘額	\$ -	\$ 208,255	\$ 2,022,177	\$ 10,380	\$ 28,763	\$ 370,667	\$ -	\$ 2,640,242
折舊費用	-	38,326	668,920	848	905	38,379	-	747,378
處 分	-	-	( 47,032 )	-	( 4,572 )	( 6,115 )	-	( 57,719 )
認列減損損失	-	-	99,475	-	-	512	-	99,987
104 年 12 月 31 日餘額	<u>\$ -</u>	<u>\$ 246,581</u>	<u>\$ 2,743,540</u>	<u>\$ 11,228</u>	<u>\$ 25,096</u>	<u>\$ 403,443</u>	<u>\$ -</u>	<u>\$ 3,429,888</u>
104 年 12 月 31 日淨額	<u>\$ 2,179,324</u>	<u>\$ 860,564</u>	<u>\$ 2,359,887</u>	<u>\$ 2,175</u>	<u>\$ 1,985</u>	<u>\$ 105,181</u>	<u>\$ 295,165</u>	<u>\$ 5,804,281</u>
成 本								
105 年 1 月 1 日餘額	\$ 2,179,324	\$ 1,107,145	\$ 5,103,427	\$ 13,403	\$ 27,081	\$ 508,624	\$ 295,165	\$ 9,234,169
增 添	-	5,088	24,197	8,619	2,573	23,299	885,987	949,763
處 分	-	-	( 27,903 )	-	-	( 527 )	-	( 28,430 )
重 分 類	-	-	24,890	-	-	19,981	-	44,871
105 年 12 月 31 日餘額	<u>\$ 2,179,324</u>	<u>\$ 1,112,233</u>	<u>\$ 5,124,611</u>	<u>\$ 22,022</u>	<u>\$ 29,654</u>	<u>\$ 551,377</u>	<u>\$ 1,181,152</u>	<u>\$ 10,200,373</u>
累計折舊及減損								
105 年 1 月 1 日餘額	\$ -	\$ 246,581	\$ 2,743,540	\$ 11,228	\$ 25,096	\$ 403,443	\$ -	\$ 3,429,888
折舊費用	-	38,529	620,492	2,018	1,056	44,470	-	706,565
處 分	-	-	( 22,994 )	-	-	( 329 )	-	( 23,323 )
認列減損損失	-	-	97,249	-	-	23	-	97,272
105 年 12 月 31 日餘額	<u>\$ -</u>	<u>\$ 285,110</u>	<u>\$ 3,438,287</u>	<u>\$ 13,246</u>	<u>\$ 26,152</u>	<u>\$ 447,607</u>	<u>\$ -</u>	<u>\$ 4,210,402</u>
105 年 12 月 31 日淨額	<u>\$ 2,179,324</u>	<u>\$ 827,123</u>	<u>\$ 1,686,324</u>	<u>\$ 8,776</u>	<u>\$ 3,502</u>	<u>\$ 103,770</u>	<u>\$ 1,181,152</u>	<u>\$ 5,989,971</u>

不動產、廠房及設備係以直線基礎按下列耐用年數計提折舊：

建築物	
廠房主建物	20 至 50 年
機電動力設備	5 年
工程系統	2 至 5 年
機器設備	2 至 10 年
運輸設備	5 年
辦公設備	2 至 5 年
其他設備	2 至 15 年

本公司預期部分機器設備之未來現金流入減少，致其可回收金額小於帳面金額，是以本公司於 105 及 104 年度分別認列減損損失 97,272 千元及 99,987 千元，該減損損失已列入個體綜合損益表之營業成本項下。

設定作為借款擔保之不動產、廠房及設備金額，參閱附註三十。

## 十二、投資性不動產

	土	地	建	築	物	合	計
<u>成    本</u>							
104 年 1 月 1 日餘額	\$	203,363	\$	156,045	\$	359,408	
增    添		-		996		996	
104 年 12 月 31 日餘額	\$	203,363	\$	157,041	\$	360,404	
<u>累計折舊</u>							
104 年 1 月 1 日餘額	\$	-	\$	104,402	\$	104,402	
折舊費用		-		5,620		5,620	
104 年 12 月 31 日餘額	\$	-	\$	110,022	\$	110,022	
104 年 12 月 31 日淨額	\$	203,363	\$	47,019	\$	250,382	
<u>成    本</u>							
105 年 1 月 1 日餘額	\$	203,363	\$	157,041	\$	360,404	
增    添		-		347		347	
105 年 12 月 31 日餘額	\$	203,363	\$	157,388	\$	360,751	
<u>累計折舊</u>							
105 年 1 月 1 日餘額	\$	-	\$	110,022	\$	110,022	
折舊費用		-		5,756		5,756	
105 年 12 月 31 日餘額	\$	-	\$	115,778	\$	115,778	
105 年 12 月 31 日淨額	\$	203,363	\$	41,610	\$	244,973	





投資性不動產係以直線基礎按下列耐用年數計提折舊：

主 建 物	25 至 35 年
電梯設備	15 年
散熱系統	5 年

投資性不動產於 105 年及 104 年 12 月 31 日之公允價值均為 428,544 千元，該公允價值係以非關係人之獨立評價師中華徵信不動產估價師聯合事務所於 104 年 12 月 23 日進行之評價為基礎。土地係採用比較法進行評價，建築物係採用成本法進行評價。由於該土地評價係採前一年度交易價格作比較，另建築物使用狀況亦無重大改變，是以公允價值於 105 年度並無重大變動。

本公司之所有投資性不動產皆係自有權益。設定作為借款擔保之投資性不動產金額，參閱附註三十。

### 十三、其他無形資產

	電 腦 軟 體
<u>成 本</u>	
104 年 1 月 1 日餘額	\$ 39,697
單獨取得	<u>4,750</u>
104 年 12 月 31 日餘額	<u>\$ 44,447</u>
<u>累計攤銷</u>	
104 年 1 月 1 日餘額	\$ 33,468
攤銷費用	<u>6,150</u>
104 年 12 月 31 日餘額	<u>\$ 39,618</u>
104 年 12 月 31 日淨額	<u>\$ 4,829</u>
<u>成 本</u>	
105 年 1 月 1 日餘額	\$ 44,447
單獨取得	<u>1,500</u>
105 年 12 月 31 日餘額	<u>\$ 45,947</u>
<u>累計攤銷</u>	
105 年 1 月 1 日餘額	\$ 39,618
攤銷費用	<u>4,288</u>
105 年 12 月 31 日餘額	<u>\$ 43,906</u>
105 年 12 月 31 日淨額	<u>\$ 2,041</u>

上述無形資產係以直線基礎按耐用年數 2 至 5 年計提攤銷費用。

#### 十四、預付租賃款

	105 年 12 月 31 日	104 年 12 月 31 日
流 動	\$ 1,291	\$ 2,413
非 流 動	2,523	3,604
	<u>\$ 3,814</u>	<u>\$ 6,017</u>

本公司於 89 年 4 月與台灣糖業公司簽訂地上權設定契約書，作為本公司建廠之用，地上權存續期間自 89 年 4 月 20 日起至 139 年 4 月 19 日止，共計 50 年。

#### 十五、其他資產

	105 年 12 月 31 日	104 年 12 月 31 日
流 動		
預付貨款	\$ 409,281	\$ 44,459
用品盤存	21,209	23,432
預付費用	8,836	5,388
其 他	873	1,560
	<u>\$ 440,199</u>	<u>\$ 74,839</u>
非 流 動		
預付設備款	\$ 50,682	\$ -
存出保證金	982	1,187
其 他	3,696	408
	<u>\$ 55,360</u>	<u>\$ 1,595</u>

#### 十六、借 款

##### (一) 短期借款

	105 年 12 月 31 日	104 年 12 月 31 日
無擔保借款		
銀行信用借款	<u>\$ 37,963,000</u>	<u>\$ 22,985,500</u>
年 利 率	0.60%~1.16%	0.8107%~0.999%

##### (二) 長期借款－105 年 12 月 31 日

無擔保借款	
銀行信用借款	\$ 145,000
減：列為 1 年內到期部 分	-
長期借款	<u>\$ 145,000</u>



本公司於 105 年 10 月向中國信託商業銀行申貸 3 年期之信用貸款 400,000 千元，到期一次還本，年利率為 0.8993%，業已於 105 年 12 月提前償還 255,000 千元。

#### 十七、應付帳款

本公司之應付帳款皆為營業而發生。

本公司訂有財務風險管理政策，以確保所有應付款於預先約定之信用期限內償還。

#### 十八、其他負債

	105 年 12 月 31 日	104 年 12 月 31 日
<u>流 動</u>		
其他應付款		
應付薪資及獎金	\$ 1,070,489	\$ 286,533
應付員工酬勞	2,033,762	400,724
應付休假給付	38,535	35,350
應付勞健保	33,614	31,204
應付設備款	21,279	47,839
應付退休金	18,264	17,376
應付董事酬勞	16,892	17,000
應付利息	13,680	8,379
應付運費	12,502	7,496
應付水電費	12,043	14,814
其 他	972,511	1,085,374
	<u>\$ 4,243,571</u>	<u>\$ 1,952,089</u>
其他負債		
遞延收入	\$ 132,316	\$ 686,387
預收貨款	69,829	39,207
代 收 款	11,150	6,131
其 他	-	8
	<u>\$ 213,295</u>	<u>\$ 731,733</u>
<u>非 流 動</u>		
其他負債		
遞延收入	\$ 573,371	\$ 3,431,936
存入保證金	6,210	8,060
其 他	130	856
	<u>\$ 579,711</u>	<u>\$ 3,440,852</u>

## 十九、退職後福利計畫

### (一) 確定提撥計畫

本公司所適用「勞工退休金條例」之退休金制度，係屬政府管理之確定提撥退休計畫，依員工每月薪資 6% 提撥退休金至勞工保險局之個人專戶。

### (二) 確定福利計畫

本公司依我國「勞動基準法」辦理之退休金制度係屬政府管理之確定福利退休計畫。員工退休金之支付，係根據服務年資及核准退休日前 6 個月平均工資計算。本公司按員工每月薪資總額 2% 提撥員工退休基金，交由勞工退休準備金監督委員會以該委員會名義存入台灣銀行之專戶，年度終了前，若估算專戶餘額不足給付次一年度內預估達到退休條件之勞工，次年度 3 月底前將一次提撥其差額。該專戶係委託勞動部勞動基金運用局管理，本公司並無影響投資管理策略之權利。

列入個體資產負債表之確定福利計畫金額列示如下：

	105 年 12 月 31 日	104 年 12 月 31 日
確定福利義務現值	\$ 70,548	\$ 69,979
計畫資產公允價值	( 63,999 )	( 63,435 )
淨確定福利負債	\$ 6,549	\$ 6,544

淨確定福利負債變動如下：

	確定福利義務現值	計畫資產公允價值	淨確定福利負債
104 年 1 月 1 日餘額	\$ 65,425	( \$ 61,237 )	\$ 4,188
服務成本			
當期服務成本	1,796	-	1,796
利息費用（收入）	1,390	( 1,321 )	69
認列於損益	3,186	( 1,321 )	1,865
再衡量數			
計畫資產報酬（除包含於淨利息之金額外）	-	( 467 )	( 467 )
精算損失－人口統計假設變動	576	-	576

（接次頁）



(承前頁)

	確 定 福 利 義 務 現 值	計 畫 資 產 公 允 價 值	淨 確 定 福 利 負 債
精算損失－財務精算假 設變動	\$ 2,881	\$ -	\$ 2,881
精算利益－經驗調整	( 634)	-	( 634)
認列於其他綜合損益	2,823	( 467)	2,356
雇主提撥	-	( 1,865)	( 1,865)
福利支付	( 1,455)	1,455	-
104 年 12 月 31 日餘額	69,979	( 63,435)	6,544
服務成本			
當期服務成本	1,822	-	1,822
利息費用（收入）	1,222	( 1,123)	99
認列於損益	3,044	( 1,123)	1,921
再衡量數			
計畫資產報酬(除包含於 淨利息之金額外)	-	674	674
精算損失－人口統計假 設變動	20	-	20
精算損失－財務精算假 設變動	101	-	101
精算利益－經驗調整	( 795)	-	( 795)
認列於其他綜合損益	( 674)	674	-
雇主提撥	-	( 1,916)	( 1,916)
福利支付	( 1,801)	1,801	-
105 年 12 月 31 日餘額	\$ 70,548	(\$ 63,999)	\$ 6,549

確定福利計畫認列於損益之金額依功能別彙總如下：

	105 年度	104 年度
營業成本	\$ 1,280	\$ 1,281
推銷費用	92	90
管理費用	341	260
研發費用	208	234
	\$ 1,921	\$ 1,865

本公司因「勞動基準法」之退休金制度暴露於下列風險：

1. 投資風險：勞動部勞動基金運用局透過自行運用及委託經營方式，將勞工退休基金分別投資於國內（外）權益證券與債務證券及銀行存款等標的，惟本公司之計畫資產得分



配金額係以不低於當地銀行 2 年定期存款利率計算而得之收益。

2. 利率風險：政府公債之利率下降將使確定福利義務現值增加，惟計畫資產之債務投資報酬亦會隨之增加，兩者對淨確定福利負債之影響具有部分抵銷之效果。
3. 薪資風險：確定福利義務現值之計算係參考計畫成員之未來薪資。因此計畫成員薪資之增加將使確定福利義務現值增加。

本公司之確定福利義務現值係由合格精算師進行精算，衡量日之重大假設如下：

	105 年 12 月 31 日	104 年 12 月 31 日
折 現 率	1.375%	1.75%
薪資預期增加率	2%	2.375%

若重大精算假設分別發生合理可能之變動，在所有其他假設維持不變之情況下，將使確定福利義務現值增加（減少）之金額如下：

	105 年 12 月 31 日	104 年 12 月 31 日
折 現 率		
增加 0.25%	( \$ 1,883 )	( \$ 1,943 )
減少 0.25%	\$ 1,896	\$ 2,022
薪資預期增加率		
增加 0.25%	\$ 1,825	\$ 1,954
減少 0.25%	( \$ 1,825 )	( \$ 1,888 )

由於精算假設可能彼此相關，僅單一假設變動之可能性不大，是以上述敏感度分析可能無法反映確定福利義務現值實際變動情形。

	105 年 12 月 31 日	104 年 12 月 31 日
預期 1 年內提撥金額	\$ 1,916	\$ 1,867
確定福利義務平均到期期間	14 年	15 年



## 二十、權益

### (一) 股本

#### 1. 普通股

	105 年 12 月 31 日	104 年 12 月 31 日
額定股數 (千股)	<u>1,000,000</u>	<u>1,000,000</u>
額定股本	<u>\$ 10,000,000</u>	<u>\$ 10,000,000</u>
已發行且已收足股 款之股數 (千股)	<u>770,391</u>	<u>770,391</u>
已發行股本	<u>\$ 7,703,911</u>	<u>\$ 7,703,911</u>

已發行之普通股每股面額為10元，每股享有一表決權及收取股利之權利。

額定股本中供發行員工認股權憑證所保留之股本為23,000千股。

#### 2. 發行海外存託憑證

本公司於100年6月以現金增資方式參與發行全球存託憑證 (GDR) 6,700千單位，每單位以美金32.84元，每單位表彰本公司普通股5股，發行33,500千股，業已辦妥變更登記。

截至105年及104年12月31日止，流通在外之GDR分別為856千單位及1,614千單位，折合普通股分別約4,278千股及8,072千股。

### (二) 資本公積

	105 年 12 月 31 日	104 年 12 月 31 日
<u>得用以彌補虧損、發放</u>		
<u>現金或撥充股本(1)</u>		
股票發行溢價	\$ 7,460,295	\$ 7,460,295
公司債轉換溢價	12,775,052	12,775,052
實際取得或處分子公司 股權價格與帳面價值 差額	1,422	1,464
<u>僅得用以彌補虧損(2)</u>		
採用權益法認列關聯企 業股權淨值之變動數	32,888	37,475
	<u>\$ 20,269,657</u>	<u>\$ 20,274,286</u>

1. 此類資本公積得用以彌補虧損，亦得於公司無虧損時，用以發放現金或撥充股本，惟撥充股本時每年以實收股本之一定比率為限。
2. 此類資本公積係本公司未實際取得或處分關聯企業股權時，因關聯企業權益變動認列之權益交易影響數，或本公司採權益法認列關聯企業資本公積變動之調整數。

### (三) 保留盈餘及股利政策

依 104 年 5 月公司法之修正，股息及紅利之分派限於股東，員工非屬盈餘分派之對象。本公司已於 105 年 5 月 19 日股東常會決議通過修正章程之盈餘分派政策，並於章程中另外訂定員工及董事酬勞之分派政策。

修正後章程之盈餘分派政策規定，本公司當年度決算如有盈餘，其分派如下：

1. 彌補以往年度虧損；
2. 提列百分之十法定盈餘公積；
3. 視公司營運需要及法令規定提列或迴轉特別盈餘公積；
4. 如尚有盈餘，加計以前年度累積未分配盈餘暨當期末分配盈餘調整數，由董事會依股利政策，提請股東會決議分派或保留之。

本公司在營業上所處環境尚具成長性，將掌握經濟環境，以求永續經營及長遠發展。董事會擬定盈餘分派案時，將注重股利之穩定性與成長性，屬於前項第 4.項之股東紅利其現金部份不低於股東分配數之百分之十，惟現金股利每股低於 0.5 元時，仍得配發股票股利。

修正前後章程之員工及董事酬勞分派政策，參閱附註二二之(五)員工福利費用。

法定盈餘公積得用以彌補虧損。公司無虧損時，法定盈餘公積超過實收股本總額 25%之部分除得撥充股本外，尚得以現金分配。

本公司依金管證發字第 1010012865 號函及「採用國際財務



報導準則（IFRSs）後，提列特別盈餘公積之適用疑義問答」等規定提列及迴轉特別盈餘公積。

分配未分配盈餘時，除屬非中華民國境內居住者之股東外，其餘股東可獲配按股利分配日之稅額扣抵比率計算之股東可扣抵稅額。

本公司於 105 年 5 月 19 日及 104 年 6 月 9 日舉行股東常會，分別決議通過 104 及 103 年度盈餘分配案如下：

	盈 餘 分 配 案		每 股 股 利 ( 元 )	
	104 年度	103 年度	104 年度	103 年度
法定盈餘公積	\$2,512,086	\$1,787,717		
現金股利	7,703,911	4,622,346	\$ 10	\$ 6

截至 106 年 3 月 16 日止，本公司董事會尚未擬議 105 年度盈餘分配案。

#### (四) 特別盈餘公積

本公司於首次採用 IFRSs 時，帳列未實現重估增值及累積換算調整數轉入保留盈餘之金額分別為 11,019 千元及 2,366,883 千元，已予以提列相同數額之特別盈餘公積。

#### (五) 其他權益項目

##### 國外營運機構財務報表換算之兌換差額

	105 年度	104 年度
年初餘額	\$ 4,956,944	\$ 5,586,777
換算國外營運機構財務報表所產生之兌換差額	( 7,439,822 )	( 634,535 )
採用權益法之關聯企業之換算差額之份額	( 3,323 )	4,999
處分採用權益法之關聯企業之換算差額之份額	( 1,328 )	( 297 )
年底餘額	( \$ 2,487,529 )	\$ 4,956,944

## 二一、收 入

	105 年度	104 年度
產品銷售收入	\$ 59,331,720	\$ 60,148,980
其他收入	<u>22,035</u>	<u>21,252</u>
	<u>\$ 59,353,755</u>	<u>\$ 60,170,232</u>

## 二二、本年度淨利

本年度淨利係包含以下項目：

### (一) 其他收入

	105 年度	104 年度
補助款收入	\$ 3,718	\$ 6,879
資源回收收入	803	1,276
其他收入	<u>8,951</u>	<u>6,010</u>
	<u>\$ 13,472</u>	<u>\$ 14,165</u>

### (二) 其他利益及損失

	105 年度	104 年度
處分投資利益淨額	\$ 32,023	\$ 17,480
其 他	( <u>366</u> )	( <u>318</u> )
	<u>\$ 31,657</u>	<u>\$ 17,162</u>

### (三) 利息費用

	105 年度	104 年度
銀行借款利息	<u>\$ 228,885</u>	<u>\$ 172,854</u>

### (四) 折舊及攤銷

	105 年度	104 年度
不動產、廠房及設備	\$ 706,565	\$ 747,378
投資性不動產	5,756	5,620
無形資產及預付租賃款	<u>6,413</u>	<u>8,638</u>
合 計	<u>\$ 718,734</u>	<u>\$ 761,636</u>
折舊費用依功能別彙總		
營業成本	\$ 697,893	\$ 740,574
營業費用	<u>14,428</u>	<u>12,424</u>
	<u>\$ 712,321</u>	<u>\$ 752,998</u>

(接次頁)



(承前頁)

	105 年度	104 年度
攤銷費用依功能別彙總		
營業成本	\$ 3,384	\$ 4,450
推銷費用	48	-
管理費用	2,979	2,183
研發費用	2	2,005
	<u>\$ 6,413</u>	<u>\$ 8,638</u>

(五) 員工福利費用

	105 年度	104 年度
短期員工福利		
薪資	\$ 1,941,228	\$ 2,192,549
勞健保	169,534	160,415
其他	122,719	156,190
	<u>2,233,481</u>	<u>2,509,154</u>
退職後福利		
確定提撥計畫	70,159	66,650
確定福利計畫（附註十九）	1,921	1,865
	<u>72,080</u>	<u>68,515</u>
	<u>\$ 2,305,561</u>	<u>\$ 2,577,669</u>
依功能別彙總		
營業成本	\$ 1,859,314	\$ 1,847,636
營業費用	446,247	730,033
	<u>\$ 2,305,561</u>	<u>\$ 2,577,669</u>

1. 105 及 104 年度員工酬勞及董事酬勞

依104年5月修正後公司法及105年5月經股東會決議之修正章程，本公司係以當年度扣除分派員工及董事酬勞前之稅前利益分別以不低於1%及不高於1%提撥員工酬勞及董事酬勞。105及104年度員工酬勞及董事酬勞分別於106年3月16日及105年4月6日經董事會決議如下：

估列比例

	105年度	104年度
員工酬勞	7.00%	1.43%
董事酬勞	參考過去經驗	參考過去經驗



## 金 額

	105年度				104年度			
	現	金	股	票	現	金	股	票
員工酬勞	\$1,908,684		\$	-	\$ 400,724		\$	-
董事酬勞	16,892			-	17,000			-

年度個體財務報告通過發布日後若金額仍有變動，則依會計估計變動處理，於次一年度調整入帳。

104年度員工酬勞及董事酬勞之實際配發金額與104年度個體財務報告之認列金額並無差異。

有關本公司106及105年董事會決議之員工酬勞及董事酬勞資訊，請至台灣證券交易所「公開資訊觀測站」查詢。

### 2. 103 年度員工紅利及董事酬勞

本公司於104年6月9日舉行股東常會決議通過103年度員工紅利及董事酬勞如下：

	103年度			
	現	金	紅	利
員工紅利	\$	160,892		-
董事酬勞		16,480		-

104年6月9日股東常會決議配發之員工紅利及董事酬勞與103年度個體財務報告認列金額並無差異。

有關本公司104年股東會決議之員工紅利及董事酬勞資訊，請至台灣證券交易所「公開資訊觀測站」查詢。

### (六) 外幣兌換損益

	105 年度	104 年度
外幣兌換利益總額	\$ 2,325,572	\$ 3,008,137
外幣兌換損失總額	( 2,526,246 )	( 1,493,354 )
淨 損 益	( \$ 200,674 )	\$ 1,514,783



## 二三、所得稅

### (一) 認列於損益之所得稅費用（利益）主要組成項目

	105 年度	104 年度
當期所得稅		
本年度產生者	\$ 1,693,343	\$ 2,258,850
未分配盈餘加徵	1,490,486	1,146,710
以前年度之調整	( 446,016 )	( 92,182 )
	<u>2,737,813</u>	<u>3,313,378</u>
遞延所得稅		
本年度產生者	597,086	( 912,753 )
	<u>\$ 3,334,899</u>	<u>\$ 2,400,625</u>

會計所得與所得稅費用之調節如下：

	105 年度	104 年度
稅前淨利	<u>\$ 25,354,693</u>	<u>\$ 27,521,481</u>
稅前淨利按法定稅率計算之所得稅	\$ 4,310,298	\$ 4,678,652
未認列之暫時性差異		
未實現銷貨退回	-	85,355
子公司盈餘匯回	1,180,777	-
遞延收入	565,152	-
其他	( 114,580 )	35,582
未實現之投資收益	( 3,607,114 )	( 3,443,095 )
稅上不可減除之費損	221	-
證券交易免稅所得	( 5,444 )	( 2,972 )
未分配盈餘加徵	1,490,486	1,146,710
五年免稅所得	( 38,881 )	( 7,425 )
以前年度之調整	( 446,016 )	( 92,182 )
	<u>\$ 3,334,899</u>	<u>\$ 2,400,625</u>

本公司所適用之稅率為 17%。

由於 106 年度股東會盈餘分配情形尚具不確定性，是以 105 年度未分配盈餘加徵 10% 所得稅之潛在所得稅後果尚無法可靠決定。

### (二) 認列於其他綜合損益之所得稅－104 年度

#### 遞延所得稅

本年度產生者

    確定福利計畫再衡  
    量數

\$ 401

(三) 本期所得稅資產與負債

	105 年 12 月 31 日	104 年 12 月 31 日
本期所得稅負債		
應付所得稅	\$ 1,553,332	\$ 3,002,079

(四) 遞延所得稅資產與負債

遞延所得稅資產及負債之變動如下：

105 年度

遞延所得稅資產	年初餘額	認列於損益	認列於其他綜合損益	年底餘額
暫時性差異				
存貨	\$ 37,119	(\$ 7,719)	\$ -	\$ 29,400
不動產、廠房及設備累計減損損失	27,138	881	-	28,019
備抵銷貨退回	2,998	( 1,311)	-	1,687
確定福利退休計畫	1,113	-	-	1,113
應付休假給付	6,009	542	-	6,551
未實現處分不動產、廠房及設備利益	22,458	( 9,140)	-	13,318
未實現毛利	231,029	( 36,375)	-	194,654
其他應付款	-	109,821	-	109,821
遞延收入	700,115	( 580,148)	-	119,967
	<u>\$ 1,027,979</u>	<u>(\$ 523,449)</u>	<u>\$ -</u>	<u>\$ 504,530</u>

遞延所得稅負債

暫時性差異				
不動產、廠房及設備折舊	\$ 64,815	(\$ 17,054)	\$ -	\$ 47,761
未實現兌換差額	33,078	90,691	-	123,769
土地增值稅準備	12,597	-	-	12,597
	<u>\$ 110,490</u>	<u>\$ 73,637</u>	<u>\$ -</u>	<u>\$ 184,127</u>

104 年度

遞延所得稅資產	年初餘額	認列於損益	認列於其他綜合損益	年底餘額
暫時性差異				
存貨	\$ 4,774	\$ 32,345	\$ -	\$ 37,119
不動產、廠房及設備累計減損損失	15,663	11,475	-	27,138
備抵銷貨退回	89,516	( 86,518)	-	2,998
確定福利退休計畫	712	-	401	1,113
應付休假給付	4,957	1,052	-	6,009
未實現處分不動產、廠房及設備利益	36,955	( 14,497)	-	22,458
未實現毛利	-	231,029	-	231,029
遞延收入	-	700,115	-	700,115
其他	35,557	( 35,557)	-	-
	<u>\$ 188,134</u>	<u>\$ 839,444</u>	<u>\$ 401</u>	<u>\$ 1,027,979</u>

(接次頁)



(承前頁)

遞延所得稅負債	年初餘額	認列於損益	認列於其他綜合損益	年底餘額
暫時性差異				
不動產、廠房及設備折舊	\$ 73,884	(\$ 9,069)	\$ -	\$ 64,815
未實現兌換差額	97,318	( 64,240)	-	33,078
土地增值稅準備	12,597	-	-	12,597
	<u>\$ 183,799</u>	<u>(\$ 73,309)</u>	<u>\$ -</u>	<u>\$ 110,490</u>

#### (五) 未使用之免稅相關資訊

截至 105 年 12 月 31 日止，下列增資擴展產生之所得可享受 5 年免稅：

增資擴展案	免稅期間
府經工商字第 1020163631 號函	105 年 1 月 1 日至 109 年 12 月 31 日
五年免稅投資計劃	

#### (六) 與投資相關且未認列遞延所得稅負債之暫時性差額彙總金額

截至 105 年及 104 年 12 月 31 日止，與投資子公司有關且未認列為遞延所得稅負債之應課稅暫時性差異分別為 113,812,747 千元及 103,695,031 千元。

#### (七) 兩稅合一相關資訊

	105 年 12 月 31 日	104 年 12 月 31 日
未分配盈餘		
86 年度以前	\$ 11,609	\$ 11,609
87 年度以後	<u>83,532,380</u>	<u>71,728,618</u>
	<u>\$ 83,543,989</u>	<u>\$ 71,740,227</u>
股東可扣抵稅額帳戶餘額		
額	<u>\$ 6,517,137</u>	<u>\$ 3,958,741</u>

105 及 104 年度盈餘分配適用之稅額扣抵比率分別為 9.66% (預計) 及 9.11%。

#### (八) 所得稅核定情形

本公司之營利事業所得稅申報案件，業經稅捐稽徵機關核定至 103 年度。

## 二四、每股盈餘

用以計算每股盈餘之盈餘及普通股加權平均股數如下：

### 本年度淨利

	105 年度	104 年度
本年度淨利	<u>\$ 22,019,794</u>	<u>\$ 25,120,856</u>

### 股 數

單位：千股

	105 年度	104 年度
用以計算基本每股盈餘之普通 股加權平均股數	770,391	770,391
具稀釋作用潛在普通股之影響：		
員工酬勞	<u>8,931</u>	<u>1,692</u>
用以計算稀釋每股盈餘之普通 股加權平均股數	<u>779,322</u>	<u>772,083</u>

若本公司得選擇以股票或現金發放員工酬勞，則計算稀釋每股盈餘時，假設員工酬勞將採發放股票方式，並於該潛在普通股具有稀釋作用時計入加權平均流通在外股數，以計算稀釋每股盈餘。於次年度決議員工酬勞發放股數前計算稀釋每股盈餘時，亦繼續考量該等潛在普通股之稀釋作用。

## 二五、部分處分投資子公司－不影響控制

本公司之子公司 Grus International Co., Ltd. 於 105 年 12 月處分其對子公司 Sagitta International Co., Ltd. 之部分持股，致持股比例由 94.72% 下降為 93%。

由於上述交易並未改變本公司對該子公司之控制，本公司係視為權益交易處理。部分處分子公司 Sagitta International Co., Ltd. 之說明，參閱本公司 105 年度合併財務報告附註二六。

## 二六、營業租賃協議

### (一) 本公司為承租人

營業租賃係本公司向台灣糖業公司承租土地，承租期間為 89 年 4 月至 139 年 4 月底止。於租賃期間終止時，本公司對租賃土地並無優惠承購權。



營業租賃之未來最低租賃給付總額如下：

	105 年 12 月 31 日	104 年 12 月 31 日
不超過 1 年	\$ 7,994	\$ 4,398
1 至 5 年	31,976	17,592
超過 5 年	164,871	91,128
	<u>\$ 204,841</u>	<u>\$ 113,118</u>

## (二) 本公司為出租人

營業租賃係出租本公司所擁有之投資性不動產，租賃期間為 100 年 3 月至 108 年 6 月。承租人於租賃期間結束時對該不動產不具有優惠承購權。

營業租賃之未來最低租賃給付總額如下：

	105 年 12 月 31 日	104 年 12 月 31 日
不超過 1 年	\$ 12,930	\$ 20,883
1 至 5 年	9,825	21,135
	<u>\$ 22,755</u>	<u>\$ 42,018</u>

## 二七、資本風險管理

由於本公司須維持大量資本，以支應擴建及提升廠房及設備所需，因此本公司之資本管理係以確保具有必要之財務資源及營運計畫，以支應未來 12 個月所需之營運資金、資本支出、研究發展費用、債務償還及股利支出等需求。

## 二八、金融工具

### (一) 公允價值資訊－非按公允價值之金融工具

本公司之非按公允價值衡量之金融工具，如現金及約當現金、無活絡市場之債務工具投資－流動、應收款項、存出保證金、短期借款、應付款項、長期借款及存入保證金等之帳面金額係公允價值合理之近似值。



## (二) 金融工具之種類

	105 年 12 月 31 日	104 年 12 月 31 日
<u>金融資產</u>		
放款及應收款（註 1）	\$ 65,470,569	\$ 57,732,647
<u>金融負債</u>		
以攤銷後成本衡量（註 2）	60,455,391	44,339,246

註 1：餘額係包含現金及約當現金、無活絡市場之債務工具投資—流動、應收帳款（含關係人）、其他應收款（含關係人）及存出保證金等以攤銷後成本衡量之放款及應收款。

註 2：餘額係包含短期借款、應付帳款（含關係人）、其他應付款（含關係人）、長期借款及存入保證金等以攤銷後成本衡量之金融負債。

## (三) 財務風險管理目的與政策

本公司主要金融工具包括權益及債務投資、應收帳款、應付帳款及借款。本公司之財務處係為各業務單位提供服務，統籌協調進入國內與國際金融市場操作，藉由依照風險程度與廣度分析暴險之內部風險報告監督及管理本公司營運有關之財務風險。該等風險包括市場風險（包含匯率風險及利率風險）、信用風險及流動性風險。

本公司之重要財務活動係經董事會依相關規範及內部控制進行複核，內部稽核人員持續地針對政策之遵循與暴險額度進行複核。本公司並未以投機目的而進行金融工具（包括衍生金融工具）之交易。

### 1. 市場風險

本公司之營運活動使本公司承擔之主要財務風險為外幣匯率變動風險（參閱下述(1)）及利率變動風險（參閱下述(2)）。

本公司有關金融工具市場風險之暴險及其對該等暴險之管理與衡量方式並無改變。



### (1) 匯率風險

本公司從事外幣計價之銷貨與進貨等交易，因而使本公司產生匯率變動暴險。

本公司於資產負債表日非功能性貨幣計價之貨幣性資產與貨幣性負債帳面金額，參閱附註三二。

#### 敏感度分析

本公司主要受到美金匯率波動之影響。

下表說明當新台幣（功能性貨幣）對各攸關外幣之匯率增加及減少 5% 時，本公司之敏感度分析。敏感度分析僅包括流通在外之外幣貨幣性項目。下表之正數係表示當新台幣相對於各相關貨幣貶值 5% 時，將使稅前淨利增加之金額；當新台幣相對於各相關外幣升值 5% 時，其對稅前淨利之影響將為同金額之負數。

	美 金 之 影 響	
	105 年度	104 年度
損 益	\$ 2,342,691	\$ 1,916,558 A

A. 主要源自於本公司於資產負債表日尚流通在外且未進行現金流量避險之美金計價之現金及約當現金、無活絡市場之債務工具投資一流動、應收及應付款項。

本公司 105 年度匯率敏感度上升主要是因為美金淨資產增加所致，管理階層認為敏感度分析無法代表匯率固有風險，因資產負債表日之外幣暴險無法反映期中暴險情形，以美金貨幣計價之銷售會隨客戶訂單及資產投資部位而有所變動。

### (2) 利率風險

因本公司以浮動利率借入資金，因而產生利率暴險。本公司藉由維持一適當之固定及浮動利率組合來管理利率風險。

本公司於資產負債表日受利率暴險之金融資產及金融負債帳面金額如下：

	105 年 12 月 31 日	104 年 12 月 31 日
具公允價值利率風險		
金融資產	\$ 41,037,048	\$ 35,748,877
具現金流量利率風險		
金融資產	132,537	27,412
金融負債	38,108,000	22,985,500

#### 敏感度分析

下列敏感度分析係依非衍生工具於資產負債表日之利率暴險而決定。對於浮動利率負債，其分析方式係假設資產負債表日流通在外之負債金額於報導期間皆流通在外。

若利率增加／減少 10 基點，在所有其他變數維持不變之情況下，本公司 105 及 104 年度之稅前淨利分別將減少／增加 37,975 千元及 22,958 千元，主要係本公司變動利率借款之現金流量利率風險之暴險。

本公司於本年度對利率之敏感度上升，主要係因變動利率債務工具增加所致。

## 2. 信用風險

信用風險係指交易對方拖欠合約義務而造成本公司財務損失之風險。截至資產負債表日，本公司可能因交易對方未履行義務之最大信用風險暴險主要係來自於個體資產負債表所認列之金融資產帳面金額。

本公司交易對象皆為信用良好之公司組織，預期不致產生重大信用風險，亦持續地針對應收帳款客戶之財務狀況進行評估。



本公司信用風險顯著集中之客戶應收帳款餘額如下：

	105 年 12 月 31 日		104 年 12 月 31 日	
	金 額	%	金 額	%
甲 公 司	\$ 19,928,234	86	\$ 14,236,257	69
乙 公 司	-	-	2,608,570	13

### 3. 流動性風險

本公司係透過管理及維持足夠部位之現金及約當現金及易變現之金融商品以支應本公司營運並減輕現金流量波動之影響。本公司管理階層監督銀行融資額度使用狀況並確保借款合同條款之遵循。

本公司營運資金及已取得之銀行融資額度足以支應未來營運所需，是以未有因無法籌措資金以履行合約義務之流動性風險。

#### (1) 非衍生金融負債之流動性及利率風險表

非衍生金融負債剩餘合約到期分析係依本公司最早可能被要求還款之日期，按金融負債未折現現金流量（包含本金及估計利息）編製。因此，本公司可被要求立即還款之銀行借款，係列於下表最早之期間內，不考慮銀行立即執行該權利之機率；其他非衍生金融負債到期分析係依照約定之還款日編製。

以浮動利率支付之利息現金流量，其未折現之利息金額係依據資產負債表日殖利率曲線推導而得。

#### 105 年 12 月 31 日

	3 個月以內	3 個月至 1 年	1 至 5 年	5 年以上
非衍生金融負債				
無附息負債	\$ 22,183,800	\$ 157,381	\$ 6,210	\$ -
浮動利率工具	<u>21,225,315</u>	<u>16,838,272</u>	<u>146,667</u>	<u>-</u>
	<u>\$ 43,409,115</u>	<u>\$ 16,995,653</u>	<u>\$ 152,877</u>	<u>\$ -</u>

#### 104 年 12 月 31 日

	3 個月以內	3 個月至 1 年	1 至 5 年	5 年以上
非衍生金融負債				
無附息負債	\$ 20,927,052	\$ 418,634	\$ 8,060	\$ -
浮動利率工具	<u>9,288,500</u>	<u>13,811,253</u>	<u>-</u>	<u>-</u>
	<u>\$ 30,215,552</u>	<u>\$ 14,229,887</u>	<u>\$ 8,060</u>	<u>\$ -</u>

上述非衍生金融資產及負債之浮動利率工具金額，將因浮動利率與資產負債表日所估計之利率不同而改變。

(2) 融資額度

	105 年 12 月 31 日	104 年 12 月 31 日
無擔保銀行借款額度（每年重新檢視）		
已動用金額	\$ 38,157,635	\$ 22,998,906
未動用金額	<u>2,506,115</u>	<u>6,414,969</u>
	<u>\$ 40,663,750</u>	<u>\$ 29,413,875</u>

二九、關係人交易

除已於其他附註揭露外，本公司與關係人間之交易如下：

(一) 銷貨收入

關 係 人 類 別	105 年度	104 年度
子 公 司	\$ 61,812	\$ 357,716
關聯企業	<u>86</u>	<u>210</u>
	<u>\$ 61,898</u>	<u>\$ 357,926</u>

本公司對關係人之銷貨價格與非關係人銷貨尚無同類產品銷貨價格可供比較。收款期限為月結 90 天收款，與非關係人無重大差異。

(二) 進 貨

關 係 人 類 別	105 年度	104 年度
子 公 司	<u>\$ 50,049,127</u>	<u>\$ 48,077,782</u>

本公司對關係人之進貨價格與非關係人進貨相當或無同類產品進貨價格可供比較，付款條件為月結 30 天至 120 天付款，與非關係人無重大差異。

(三) 用品盤存交易

關 係 人 類 別	105 年度	104 年度
子 公 司	\$ 13,206	\$ 15,391
關聯企業	<u>4,808</u>	<u>1,224</u>
	<u>\$ 18,014</u>	<u>\$ 16,615</u>



本公司對關係人之付款條件為月結 30 天至 120 天付款。

(四) 取得之不動產、廠房及設備

關 係 人 類 別	取 得	價 款
	105 年度	104 年度
子 公 司	\$ 4,634	\$ 30,595

購置價款係採議價方式決定，對關係人之付款條件為驗收後 90 天付款。

(五) 處分不動產、廠房及設備

關 係 人 類 別	105 年度		104 年度	
	處分價款	處分利益	處分價款	處分利益
子 公 司	\$ 5,287	\$ 582	\$ -	\$ -
關聯企業	-	-	6,024	5,568
	\$ 5,287	\$ 582	\$ 6,024	\$ 5,568

截至 105 年及 104 年底止，本公司出售不動產、廠房及設備予子公司價款係採議價方式決定，累積尚未認列之處分利益分別為 78,341 千元及 132,106 千元，列入採用權益法之投資之減項。

(六) 代採購不動產、廠房及設備

關 係 人 類 別	105 年度	104 年度
子 公 司	\$ 1,355,911	\$ 5,784,653

本公司對關係人之收款條件為月結 90 天收款，截至 105 年及 104 年底止，本公司累積尚未認列之未實現毛利分別為 1,145,026 千元及 1,358,992 千元，列入採用權益法之投資之減項。

(七) 其他關係人交易

關聯企業興建廠房所需，本公司向其提供廠務指導服務，105 及 104 年度分別收取 800 千元及 1,400 千元，帳列業外其他收入項下。



(八) 年底餘額

關 係 人 類 別	105 年 12 月 31 日	104 年 12 月 31 日
應收帳款		
子 公 司	\$ 22,005	\$ 53,095
關聯企業	-	220
	<u>\$ 22,005</u>	<u>\$ 53,315</u>
其他應收款		
子 公 司	\$ 1,111,330	\$ 1,357,970
關聯企業	150	843
	<u>\$ 1,111,480</u>	<u>\$ 1,358,813</u>
應付帳款		
子 公 司	<u>\$ 17,720,467</u>	<u>\$ 19,034,103</u>
其他應付款		
子 公 司	\$ 10,462	\$ 31,195
關聯企業	4,154	131
	<u>\$ 14,616</u>	<u>\$ 31,326</u>

流通在外之應付關係人款項餘額未提供擔保，應收關係人款項未收取保證。105 及 104 年度應收關係人款項並未提列呆帳費用。

(九) 主要管理階層薪酬

	105 年度	104 年度
短期員工福利	\$ 64,944	\$ 58,106
退職後福利	20,180	18,157
	<u>\$ 85,124</u>	<u>\$ 76,263</u>

董事及其他主要管理階層之薪酬係由薪酬委員會依照同業通常水準支給情形、個人績效、公司績效及未來風險之關聯合理性決定。

三十、質抵押之資產

本公司下列資產業經提供為向銀行長期融資額度之擔保品：

	105 年 12 月 31 日	104 年 12 月 31 日
土 地	\$ 1,547,865	\$ 1,547,865
建 築 物	423,685	447,901
投資性不動產	183,678	188,121
	<u>\$ 2,155,228</u>	<u>\$ 2,183,887</u>



### 三一、重大或有負債及未認列之合約承諾

除已於其他附註所述者外，本公司於資產負債表日之重大承諾事項及或有事項如下：

(一) 截至 105 年及 104 年 12 月 31 日止，本公司因購買原料及機器設備已開立未使用之信用狀金額分別為 39,635 千元及 3,406 千元。

(二) 本公司未認列之合約承諾如下：

	<u>105 年 12 月 31 日</u>	<u>104 年 12 月 31 日</u>
購置不動產、廠房及設備	\$ 542,320	\$ 1,233,700
購置存貨	\$ 24,995	\$ 7,437

### 三二、具重大影響之外幣資產及負債資訊

以下資訊係按本公司功能性貨幣以外之外幣彙總表達，所揭露之匯率係指該等外幣換算至功能性貨幣之匯率。具重大影響之外幣資產及負債如下：

#### 105 年 12 月 31 日

<u>外 幣 資 產</u>	<u>外 幣 匯 率</u>	<u>帳 面 金 額</u>
<u>貨幣性項目</u>		
美金	\$ 2,033,385	32.2 \$ 65,474,988
<u>非貨幣性項目</u>		
採權益法之子公司		
美金（註）	3,515,478	32.25 113,389,440
<u>外 幣 負 債</u>		
<u>貨幣性項目</u>		
美金	576,507	32.3 18,621,174

104 年 12 月 31 日

外 幣 資 產	外 幣 匯 率	帳 面 金 額
<u>貨幣性項目</u>		
美 金	\$ 1,759,399	32.775 \$ 57,664,304
<u>非貨幣性項目</u>		
採權益法之子公司		
美金（註）	3,166,609	32.825 103,945,378
<u>外 幣 負 債</u>		
<u>貨幣性項目</u>		
美 金	\$ 588,080	32.875 \$ 19,333,145

註：與採用權益法之投資之差異為未實現銷貨利益。

具重大影響之外幣兌換損益（含已實現及未實現）如下：

外 幣	105 年度		104 年度	
	匯 率	淨 兌 換 損 益	匯 率	淨 兌 換 損 益
美 金	32.263（美金：新台幣）	(\$ 258,342)	31.739（美金：新台幣）	\$ 1,589,050
人 民 幣	4.8489（人民幣：新台幣）	13,181	5.033（人民幣：新台幣）	( 63,876)
日 幣	0.2972（日幣：新台幣）	42,546	0.2624（日幣：新台幣）	( 9,785)
歐 元	35.7（歐元：新台幣）	1,941	35.24（歐元：新台幣）	( 606)
		(\$ 200,674)		\$ 1,514,783

### 三三、附註揭露事項

(一) 重大交易事項及(二)轉投資事業相關資訊：

1. 資金貸與他人。（附表一）
2. 為他人背書保證。（附表二）
3. 期末持有有價證券情形（不包含投資子公司及關聯企業部分）。（無）
4. 累積買進或賣出同一有價證券之金額達新台幣 3 億元或實收資本額 20%以上。（附表三）
5. 取得不動產之金額達新台幣 3 億元或實收資本額 20%以上。（無）
6. 處分不動產之金額達新台幣 3 億元或實收資本額 20%以上。（無）
7. 與關係人進、銷貨之金額達新台幣 1 億元或實收資本額 20%以上。（附表四）
8. 應收關係人款項達新台幣 1 億元或實收資本額 20%以上。



(附表五)

9. 從事衍生工具交易。(無)

10. 被投資公司資訊。(附表六)

(二) 大陸投資資訊：

1. 大陸被投資公司名稱、主要營業項目、實收資本額、投資方式、資金匯出入情形、持股比例、本期損益及認列之投資損益、期末投資帳面金額、已匯回投資損益及赴大陸地區投資限額。(附表七)

2. 與大陸被投資公司直接或間接經由第三地區所發生下列之重大交易事項，及其價格、付款條件、未實現損益。(附表一、二、四及五)

(1) 進貨金額及百分比與相關應付款項之期末餘額及百分比。

(2) 銷貨金額及百分比與相關應收款項之期末餘額及百分比。

(3) 財產交易金額及其所產生之損益數額。

(4) 票據背書保證或提供擔保品之期末餘額及其目的。

(5) 資金融通之最高餘額、期末餘額、利率區間及當期利息總額。

(6) 其他對當期損益或財務狀況有重大影響之交易事項，如勞務之提供或收受等。

可成科技股份有限公司

資金貸與他人

民國 105 年 1 月 1 日至 12 月 31 日

附表一

單位：新台幣千元

編號	貸出資金之公司	貸與對象	往來對象項目	是否關係人	本期最高餘額	期末餘額	實際動支金額	金額利率區間(%)	資金貸與性質	業務往來金額	有短期融通資金必要之原因	提列備抵呆帳金額	總名	保證稱謂	品類價值	個別對象資金貸與限額(註1)	資金貸與總限額(註2)
1	Lyra International Co., Ltd.	可勝科技(宿遷)有限公司	其他應收款-關係人	是	\$ 7,670,085	\$ 2,580,000	\$ -	3.8067~3.8085	短期融通資金	\$ -	營業週轉	\$ -	-	-	\$ -	\$ 122,629,326	\$ 122,629,326
2	Stella International Co., Ltd.	可利科技(蘇州工業園區)有限公司	其他應收款-關係人	是	2,140,800	\$ -	-	3.8067	短期融通資金	-	營業週轉	-	-	-	-	122,629,326	\$ 122,629,326
3	Gigamag Co., Ltd.	Lyra International Co., Ltd.	其他應收款-關係人	是	7,175,500	\$ -	-	-	短期融通資金	-	營業週轉	-	-	-	-	122,629,326	
		Cygnus International Co., Ltd.	同上	是	18,425,913	-	-	-	同上	-	同上	-	-	-	-	122,629,326	
		Nanomag International Co., Ltd.	同上	是	4,014,000	2,580,000	-	-	同上	-	同上	-	-	-	-	122,629,326	
		Stella International Co., Ltd.	同上	是	2,007,000	-	-	-	同上	-	同上	-	-	-	-	122,629,326	\$ 122,629,326
4	可勝科技(宿遷)有限公司	可勝科技(宿遷)有限公司	其他應收款-關係人	是	6,686,226	\$ 4,292,800	4,292,800	1.75~2.88	短期融通資金	-	營業週轉	-	-	-	-	122,629,326	
		可勝科技(宿遷)有限公司	同上	是	2,782,552	929,800	929,800	1.50~2.25	同上	-	同上	-	-	-	-	122,629,326	
		可勝科技(泰州)有限公司	同上	是	2,732,352	986,850	986,850	2.63435~2.99428	同上	-	同上	-	-	-	-	122,629,326	\$ 122,629,326
5	可勝科技(蘇州)有限公司	可勝科技(宿遷)有限公司	其他應收款-關係人	是	233,290	\$ 232,450	232,450	1.50	短期融通資金	-	營業週轉	-	-	-	-	122,629,326	
		可利科技(蘇州工業園區)有限公司	同上	是	510,560	-	-	2.25	同上	-	同上	-	-	-	-	122,629,326	
6	Cygnus International Co., Ltd.	可勝科技(泰州)有限公司	其他應收款-關係人	是	14,326,440	\$ 1,032,000	1,032,000	3.8067~4.19817	短期融通資金	-	營業週轉	-	-	-	-	122,629,326	\$ 122,629,326
		可勝科技(宿遷)有限公司	同上	是	2,007,000	-	-	3.8067~4.05294	同上	-	同上	-	-	-	-	122,629,326	
7	可勝科技(蘇州)有限公司	可勝科技(蘇州工業園區)有限公司	其他應收款-關係人	是	1,511,258	\$ -	-	1.6~2.5	短期融通資金	-	營業週轉	-	-	-	-	122,629,326	\$ 122,629,326
8	Nanomag International Co., Ltd.	Cygnus International Co., Ltd.	其他應收款-關係人	是	4,348,500	\$ -	-	-	短期融通資金	-	營業週轉	-	-	-	-	122,629,326	
		Lyra International Co., Ltd.	同上	是	2,007,000	-	-	-	同上	-	同上	-	-	-	-	122,629,326	\$ 122,629,326
9	可利科技(蘇州工業園區)有限公司	可勝科技(宿遷)有限公司	其他應收款-關係人	是	1,213,108	\$ 1,208,740	1,208,740	1.50	短期融通資金	-	營業週轉	-	-	-	-	122,629,326	
		可勝科技(泰州)有限公司	同上	是	3,999,000	3,999,000	3,999,000	2.82544~2.99428	同上	-	同上	-	-	-	-	122,629,326	\$ 122,629,326
10	可勝科技(宿遷)有限公司	可勝科技(宿遷)有限公司	其他應收款-關係人	是	464,900	\$ 464,900	464,900	1.50	短期融通資金	-	營業週轉	-	-	-	-	122,629,326	\$ 122,629,326

註1：資金貸與辦法規定本公司直接及間接持股100%之國外公司間，其限額為本公司期末淨值100%；另業務往來者不超過雙方間最近一年度業務往來金額為限。

註2：資金貸與辦法規定本公司直接及間接持股100%之國外公司間，其限額為本公司期末淨值100%。





可成科技股份有限公司  
為他人背書保證  
民國 105 年 1 月 1 日至 12 月 31 日

附表二  
單位：新台幣千元

背書保證者 編號	被 背書 公司 名稱	保 證 關 係	對 象	單 一 企 業 保 證 額 (註 1)	本 最 高 背 書 保 證 餘 額	期 背 書 保 證 餘 額	末 期 背 書 保 證 餘 額	實 際 動 支 金 額	以 財 產 擔 保 之 保 證 金	累 計 背 書 保 證 金 額 佔 最 近 期 財 務 報 表 淨 值 之 比 率 (%)	背 書 高 限 額 (註 2)	保 證 屬 母 子 公 司 對 背 書 保 證	子 母 公 司 對 背 書 保 證	屬 大 陸 地 區 背 書 保 證	對
1	可利科技 (蘇州工 業園區) 有限公司		同-最終母公司	\$ 61,314,663	\$	66,900	\$ 64,500	\$	\$	0.05	\$ 122,629,326	N	N	Y	

註 1：本公司對單一企業背書保證之限額，為本公司期末淨值 50%。  
註 2：本公司背書保證最高限額，為本公司期末淨值 100%。



單位：新台幣千元  
(惟外幣為元)

[illegible]

可成科技股份有限公司

與關係人進、銷貨交易金額達新台幣 1 億元或實收資本額 20%以上

民國 105 年 1 月 1 日至 12 月 31 日

單位：新台幣千元

附表四

進（銷）貨之公司	交易對象	名稱	關係	進（銷）貨	易		情		交易條件與一般交易不同之情形及原因			票據、帳款	
					金額	佔總進（銷）貨額之比率（%）	授信期	單價	授信期	除	額	佔總應收（付）款項之比率（%）	備註
進（銷）貨之公司	本公司	可利科技(蘇州工業園區)有限公司	同一最終母公司	銷	貨	(\$ 15,037,521)	96	月結 30 天至 120 天	無同類產品銷貨價格可供比較	當	\$ 801,131	77	
可利科技(蘇州工業園區)有限公司	本公司	可成科技(宿遷)有限公司	最終母公司	銷	貨	( 5,142,087)	26	月結 30 天至 120 天	無同類產品銷貨價格可供比較	當	829,492	8	
可勝科技(泰州)有限公司	本公司	可利科技(蘇州工業園區)有限公司	同一最終母公司	銷	貨	( 2,904,362)	14	月結 120 天	相	當	66,790	1	
可勝科技(宿遷)有限公司	本公司	可功科技(宿遷)有限公司	同上	進	貨	628,053	17	月結 120 天	相	當	( 410,904)	22	
可功科技(宿遷)有限公司	本公司	本公司	最終母公司	銷	貨	( 16,355,008)	86	月結 30 天至 120 天	無同類產品銷貨價格可供比較	當	8,958,470	96	
可功科技(宿遷)有限公司	本公司	本公司	最終母公司	銷	貨	( 12,228,200)	72	月結 30 天至 120 天	無同類產品銷貨價格可供比較	當	5,839,697	76	
可利科技(蘇州工業園區)有限公司	可利科技(蘇州工業園區)有限公司	可勝科技(泰州)有限公司	同一最終母公司	銷	貨	( 1,297,854)	7	月結 120 天	相	當	4,071	-	
亞奇拉科技(宿遷)有限公司	可勝科技(泰州)有限公司	可勝科技(泰州)有限公司	同上	進	貨	351,219	9	月結 120 天	相	當	( 263,298)	16	
亞奇拉科技(宿遷)有限公司	可利科技(蘇州工業園區)有限公司	可利科技(蘇州工業園區)有限公司	同一最終母公司	銷	貨	( 163,031)	17	月結 120 天	相	當	20,691	4	
可勝科技(宿遷)有限公司	可勝科技(泰州)有限公司	可勝科技(泰州)有限公司	同上	銷	貨	( 384,042)	41	月結 120 天	相	當	219,076	44	
可功科技(宿遷)有限公司	可功科技(宿遷)有限公司	可功科技(宿遷)有限公司	同上	銷	貨	( 288,760)	31	月結 120 天	相	當	179,221	36	
可發科技(宿遷)有限公司	本公司	可功科技(宿遷)有限公司	最終母公司	銷	貨	( 1,283,258)	87	月結 30 天至 120 天	無同類產品銷貨價格可供比較	當	1,291,677	94	
可功科技(宿遷)有限公司	可功科技(宿遷)有限公司	可功科技(宿遷)有限公司	同一最終母公司	銷	貨	( 113,120)	7	月結 120 天	相	當	36,632	3	



可成科技股份有限公司  
被投資公司資訊、所在地區...等相關資訊  
民國 105 年 1 月 1 日至 12 月 31 日

附表六

單位：新台幣千元  
( 惟外幣為元 )

投 資 公 司 名 稱	被 投 資 公 司 名 稱	所 在 地 區	主 要 營 業 項 目	原 始 投 資 金 額	本 期 股 份 數	本 期 比 率	持 有 金 額	有 限 公 司 本 期 盈 損	本 期 認 列 之 損 益	備 註
本公司	Gigamag Co., Ltd.	Offshore Chambers, P.O.Box 217, Apia, Samoa	一般投資業 同 上	\$ 484,941	1	100	\$ 20,836,699	\$ 3,887,008	\$ 4,105,946	
	Nanomag International Co., Ltd.	Floor 4, Willow House, Cricket Square, P.O. Box 2804, Grand Cayman KY1-1112, Cayman Islands		1	30	100	90,599,461	17,508,391	17,054,586	
	鑫禾科技股份有限公司	新北市汐止區康寧街 169 巷 29 之 1 號 10 樓之一		66,760	9,299,917	12.7	380,788	451,299	65,315	
	光錫科技股份有限公司	台南市新市區創業路 2 號 5 樓		100,115	7,347,144	7.3	146,413	( 21,897 )	( 1,544 )	
Gigamag Co., Ltd.	悅康健康管理顧問科技股份有限公司	台南市永康區仁愛街 138 巷 10 號 1 樓	健康醫療管理業	40,000	4,000,000	40	12,433	( 15,426 )	( 6,170 )	
	工承精密股份有限公司	新北市五股區五工二路 113 號	塑膠製品製造業	-	-	-	-	( 3 )	183	
	Saturn Trading Ltd.	Portcullis Trust Net Chambers, P.O.Box 1225, Apia Samoa	國際貿易業	-	-	-	-	995		
	Castmate International Co., Ltd.	P.O. Box 957 Offshore Incorporations Centre Road Town, Tortola, British Virgin Islands	一般投資業	32,559	1,009,591	100	13,353,217	854,841		
Nanomag International Co., Ltd.	Stella International Co., Ltd.	Floor 4, Willow House, Cricket Square, P.O. Box 2804, Grand Cayman KY1-1112, Cayman Islands	同 上	7,736,621	239,895,233	100	24,986,168	4,139,678		
	Aquila International Co., Ltd.	Floor 4, Willow House, Cricket Square, P. O. Box 2804, Grand Cayman KY1-1112, Cayman Islands	同 上	36,120	1,050,000	75	388,105	173,879		
	Uranus International Co., Ltd.	Room 1508, 15/F, SPA Centre, 53-55 Lockhart Road, Wan Chai, Hong Kong	同 上	12,868,053	399,009,383	100	42,722,637	10,045,635		
	Grus International Co., Ltd.	Floor 4, Willow House, Cricket Square, P. O. Box 2804, Grand Cayman KY1-1112, Cayman Islands	同 上	967,617	30,003,618	100	967,645	89,811		
Castmate International Co., Ltd.	Norma International Co., Ltd.	Room 1902, 19/F, Lee Garden One, 33 Hysan Avenue, Causeway Bay, Hong Kong	同 上	5,741,549	178,032,525	100	5,161,407	( 126,209 )		
	Cygnus International Co., Ltd.	Room 1508, 15/F, SPA Centre, 53-55 Lockhart Road, Wan Chai, Hong Kong	一般投資業	2,386,670	74,005,259	100	13,374,917	850,175		
	Lyra International Co., Ltd.	Room 1508, 15/F, SPA Centre, 53-55 Lockhart Road, Wan Chai, Hong Kong	一般投資業	7,735,791	239,869,501	100	24,706,936	4,124,522		
	Aquila International Co., Ltd.	Room 1508, 15/F, SPA Centre, 53-55 Lockhart Road, Wan Chai, Hong Kong	一般投資業	45,150	1,400,000	100	516,008	173,996		
Grus International Co., Ltd.	Sagitta International Co., Ltd.	Room 1902, 19/F, Lee Garden One, 33 Hysan Avenue, Causeway Bay, Hong Kong	一般投資業	947,228	29,371,404	93	948,039	94,960		
				( USD 29,371,404 )						

註 1：僅須列示本公司認列直接轉投資之各子公司及採用權益法之各被投資公司之損益金額，餘得免填。

註 2：大陸被投資公司相關資訊請參閱附表七。

可成科技股份有限公



司

董事長：洪 水 樹



# CATCHER

