

股票代號：2474

109 年度年報

可成科技 CATCHER

年報查詢網站

<https://mops.twse.com.tw>

<http://www.catcher-group.com>

刊印日期：中華民國110年3月10日



一、本公司發言人、代理發言人姓名、職稱、聯絡電話及電子郵件信箱：

發 言 人

姓 名：葉文中

職 稱：董事長室特別助理

聯 絡 電 話：(02)2701-5900#2812

郵 件 信 箱：kevin.yeh@catcher-group.com

代 理 發 言 人

姓 名：方文妍

職 稱：經理

聯 絡 電 話：(02)2701-5900#2812

郵 件 信 箱：IR@catcher-group.com

二、總公司、分公司、工廠之地址及電話：

總公司及工廠：台南市永康區仁愛街 398 號

電 話：(06)253-9000

三、股票過戶機構之名稱、地址、網址及電話：

名 稱：中國信託商業銀行 代理部

地 址：100 台北市中正區重慶南路一段 83 號 5 樓

網 址：<https://ecorp.ctbcbank.com/cts/index.jsp>

電 話：(02)6636-5566

四、最近年度財務報告簽證會計師姓名、事務所名稱、地址、網址及電話：

會 計 師 姓 名：李季珍、郭麗園

事 務 所 名 稱：勤業眾信聯合會計師事務所

地 址：台南市永福路一段 189 號 13 樓

網 址：<http://www.deloitte.com.tw>

電 話：(06) 213-9988

五、海外有價證券掛牌買賣之交易場所名稱及查詢該海外有價證券資訊之方式：

海外有價證券掛牌買賣之交易場所名稱：盧森堡證券交易所之副版 (EMTF)

查詢該海外有價證券資訊之方式：可洽 BLOOMBERG 公司查詢

六、公司網址：

<http://www.catcher-group.com>

Index

壹、致股東報告書	01
貳、公司簡介	06
參、公司治理報告	08
一、組織系統	08
二、董事資料	09
三、公司治理運作情形	15
四、會計師公費資訊	31
五、更換會計師資訊	31
六、公司之董事長、總經理、負責財務或會計事務之經理人，最近一年內曾任職於簽證會計師所屬事務所或其關係企業者	31
七、簽證會計師獨立性評估	32
八、最近年度及截至年報刊印日止，董事、經理人及持股比例超過百分之十之股東股權移轉及股權質押變動情形	32
九、持股比例占前十名之股東，其相互間為財務會計準則公報第六號關係人或為配偶、二親等以內之親屬關係之資訊	33
十、公司、公司之董事、經理人及公司直接或間接控制之事業對同一轉投資事業之持股數，並合併計算綜合持股比例	33
肆、募資情形	35
一、資本及股份	35
二、公司債辦理情形	41
三、特別股辦理情形	41
四、海外存託憑證辦理情形	42
五、員工認股權憑證與限制員工權利新股之辦理情形	42
六、併購或受讓他公司股份發行新股辦理情形	42
七、資金運用計劃執行情形	42
伍、營運概況	43
一、業務內容	43
二、市場及產銷概況	47
三、從業員工最近二年度及截至年報刊印日止從業員工人數、平均服務年資、平均年齡及學歷分布比率	54
四、環保支出資訊	55
五、勞資關係	55
六、重要契約	57

陸、財務概況	59
一、最近五年度簡明資產負債表及損益表	59
二、最近五年度財務分析	63
三、最近年度財務報告審計委員會審查報告	66
四、最近年度財務報告，含會計師查核報告、兩年對照之資產負債表、綜合損益表、權益變動表、現金流量表及附註或附表	66
五、最近年度經會計師查核簽證之公司個體財務報告，但不含重要會計項目明細表	66
六、公司及關係企業近年度及截至年報刊印日止，如有發生財務週轉困難情事，應列明其對本公司財務狀況之影響	66
柒、財務狀況及財務績效之檢討分析與風險事項	67
一、財務狀況	67
二、財務績效	68
三、現金流量	69
四、最近年度重大資本支出對財務業務之影響	69
五、最近年度轉投資政策、其獲利或虧損之主要原因、改善計畫及未來一年投資計畫	69
六、風險事項評估	70
七、其他重要事項	72
捌、特別記載事項	73
一、關係企業相關資料	73
二、最近年度及截至年報刊印日止私募有價證券辦理情形	80
三、最近年度及截至年報刊印日止子公司持有或處分本公司股票情形	80
四、其他必要補充說明事項	80
玖、最近年度及截至年報刊印日止如發生證券交易法第三十六條第二項第二款所定對股東權益或證券價格有重大影響之事項	80
附件一、最近年度經會計師查核簽證之母子公司合併財務報表	81
附件二、最近年度經會計師查核簽證之財務報表	163

壹、致股東報告書

各位股東女士、先生：

2020 年度新冠肺炎疫情、國際貿易關係緊張、以及區域地緣政治不穩等議題使全球經濟受到不少衝擊，主要政治與經濟體均面臨不同程度的挑戰，全球政府無不透過財政刺激與寬鬆貨幣提振經濟。2020 年底數支新冠疫苗開發完成並陸續上市，隨各國開始分批接種新冠肺炎疫苗，讓疫情告終出現曙光。

過去一年，疫情影響了全球經濟行為與秩序，市場的不確定性、波動性與季節性更勝以往；因此可成在營運上更為彈性管理；在產品製造及技術開發上朝向更多樣化的組合；在材料上，可成持續開發多樣化解決方案；在業務上，公司積極開拓新的市場領域與客戶；在績效上，可成努力降低疫情的影響並維持營運穩定，2020 年集團營收達到新台幣 825 億元，低於 2019 年的新台幣 916 億元，控制在兩位數百分比的年減幅度之內。

衡量市場的演變、產業趨勢、以及公司未來財務規劃和長期經營發展，可成決心進行資源重整與策略轉型，公司決議出售可勝科技（泰州）及可利科技（泰州）兩家子公司股權，並於 2020 年底完成交割，為轉型跨出第一步。未來公司將利用龐大的產能與資源，優先運用及投資於具前景的技術與市場，為公司長期發展與永續經營提供動能。

可成身為全球最全方位機構件解決方案的領導品牌，擁有業界最完整製造矩陣能力、扎實的客戶群、以及相當全面的產品線。2020 年因居家工作與學習的趨勢，使得筆電以及平板產品的需求大增；此外公司也成功地導入了全球頂尖能源車客戶，正式進入新能源汽車產業。同時，可成在發展智慧醫療多年後，也成功的晉身為市場主要廠商之一；未來將在此基礎上，投注更多資源於生技醫療產業。

長期而言，可成樂觀看待機構件、5G、電動車、車用零組件及醫療產業的成長趨勢，公司將繼續以多元化的材料、全方位的工法、創新的設計、優異的製程技術、完整的垂直整合、領先的自動化能力、最佳的成本結構、及巨大的經濟規模形成多重優勢，除鞏固既有產品外，也將切入更多的應用領域。展望 2021 年，可成除了充分活用公司在材料科學、精密製造、表面處理的核心競爭力，並將運用集團累積多年的龐大資源，以創造內部的有機成長、也同時在海內外尋找符合公司長期發展的投資與併購機會，進行多元化布局，作為中長期的成長動能，並以這些領域作為公司轉型後的發展支柱。

產業發展趨勢與展望

在迎接 5G 時代來臨的同時，行動裝置仍將是主要的載具；不同品牌雖競爭激烈，唯追求創新、研發、品質、價值的產品仍是品牌大廠追求的目標；在智慧型手機、筆記型電腦、平板電腦等主要領域中，以中高階產品為主的廠商仍獲取較大的利潤份額。在此趨勢下，高階的金屬或複合（高階金屬為主、其他材料為輔）機殼滲透率不斷提升、已幾乎成為產品的必要規格；而客戶持續追求創新的設計、機構件不斷開發出新的表面處理與質感，加上對於材料回收利用以及製程的環保訴求，使得機殼設計仍充滿高度客製化、高複雜度、與高難度，對於機構件廠商都是高度挑戰；而可成充分利用各種不同材料、不同工法、最佳的執行力以及量產能力，得以持續繳出讓客戶滿意的產品與成果。

由於各國環保政策、政府補貼支持及車廠積極開發，搭配成本及續航力等關鍵優勢，全球新能源車銷量快速成長，過去 10 年年複合成長率超過 3 成。過往汽車產業生態相對封閉，在新能源車與汽車電子化創新科技愈趨複雜的情況下，車廠透過委外研發及零件製造的分工合作模式需求提高。在此趨勢下，可成得以發揮在消費型電子所累積的研究與製造能量，具備設計能力、量產能力、良率、成本等優勢，滿足新能源車客戶設計、技術的要求。

以材料與工法而言，現有機構件雖然有相當多的材料與工法可供選擇，唯金屬可以提供最佳的結構、強度、與完整保護能力；目前在高階的機構件中，金屬機構件也具備最完整的供應鏈以及可供量產的產能與成本優勢；結合鋁擠、壓鑄、沖壓、鍛造、射包等多元化工法，其中鋁擠一體成型產品不僅提供具有時尚潮流的高質感、更可提供輕、薄、簡約、堅固等其他材料難以比擬的特性，仍為高階產品最主流工法。此外，金屬是綠色材料，在生產過程中或是產品生命週期結束後都可完全回收再利用，減少對地球資源的損耗；加上龐大的產品數量所對應的產能需求，使得機構件在材料、工法、與設計上的可預期性越來越高；所以對目前市場主流的中高階產品機構件而言，金屬仍是最佳的選項，不論是鋁合金、鎂合金、不銹鋼等各類金屬，或是其它複合材料、塑膠等材料，也都是可成的主要產品與核心能力。

財務表現

109(2020) 年可成集團合併營收金額新台幣 825 億元；集團合併營業毛利率 27%；集團合併稅後淨利為新台幣 211.30 億元，其基本每股盈餘 27.65 元。

經營成果（集團）

單位：新台幣仟元

項 目	109(2020) 年		108(2019) 年	
	金額	百分比	金額	百分比
營業收入	82,506,032	100%	91,628,115	100%
營業毛利	21,919,251	27%	22,266,895	24%
營業利益	14,935,168	18%	14,109,148	15%
稅前淨利	40,847,189	50%	19,983,261	22%
稅後淨利	21,129,820	26%	11,272,124	12%

獲利能力（集團）

項 目	109(2020) 年	108(2019) 年
資產報酬率	9%	5%
股東權益報酬率	14%	8%
估實收 資本比率	營業利益	196%
	稅前純益	536%
		183%
		259%
純益率	26%	12%
每股盈餘 (元)- 基本	27.65	14.63

研究發展狀況

為了確保公司在業界的領先地位，不斷擴大不同材質、複合材料、高強度、高韌性、低電磁屏蔽、高射頻穿透材料的運用，提升先進技術朝向智慧製造，這些是可成持續多年的重要工作。可成藉由基礎材料科學與表面物理、化學處理技術的深耕，將不同材料利用不同的成型製程並搭配多樣化二次加工與表面處理工法，多層次且多方向延伸發展形成高精密度、高附加價值且高量產性的技術能力與產品。

目前持續研發的方向包括特殊鎂合金、鋁合金、不銹鋼、碳（玻）纖、塑膠、粉末、其它金屬等機殼及構件、雷射雕刻 / 無縫焊接技術、金屬 / 塑膠一體式射出成型包覆技術、蝕刻 / 多色製程搭配陽極處理製程技術、高精密度大型金屬機殼擠型技術、碳纖維複合板材等，此外公司也積極擴展可應用既有生產技術的其他利基型產品進行應用產品多角化佈局。

當行動裝置走向更為高頻、高速、高度運算設計，5G 與散熱都是重要課題，也將是可成以及機構件廠的挑戰與機會，可成也將投入更多的資源在此方面的研發。

經營方針

可成多年來大規模投資於自動化生產製程，近幾年來對製造管理已經有了明顯的貢獻，也成為行業當中自動化程度領先者；未來在自動化的發展仍是重點，目的是減少對於人力的需求、提高生產穩定度、提升生產力及品質、與提供進一步擴產的能量。此外，積極優化人力資源，儲備發展動能，持續擴展核心產品與技術的應用市場，擴大客戶來源，增加產品種類等，也是提高公司未來成長動能的基礎。

可成集團除了積極達成經營目標之外，也善盡其社會責任；公司陸續設立了專責的企業社會責任團隊、公佈企業社會責任報告書、投入綠色能源、推動溫室氣體盤查、訂定節能減碳目標、參與公益活動、續獲運動企業認證、加強與利害關係人溝通管道等，都是公司逐步落實企業社會責任的成果。

重要產銷政策

展望金屬機構件市場，傳統筆記型電腦以及平板電腦等行動裝置日益興盛，代表輕量化、薄型化手持式裝置的趨勢明確；2020年因為疫情之故，使得居家辦公／教育的比例提高，更是大幅提升筆記型電腦以及平板電腦的需求；此外穿戴式裝置以及其他新的應用領域也是公司發展的方向；綜觀上述各類型消費型電子產品的設計趨勢，金屬仍將是移動裝置機構件的最佳選擇；我們也開發複合材料多年，也是目前能夠提供最多樣化材料與工法的廠商，未來我們也會善用這樣的優勢，為各品牌客戶創造不同的價值。

汽車產業往新能源車發展的趨勢明確，且燃油車電子化與智慧化的動能提升，未來對於結合各項材料的機構件、內外飾件需求將持續增加。可成在成功導入全球頂尖能源車客戶後，未來將透過持續增加更多車款及客戶基礎，擴大車用業務。公司的主要客戶在材料與供應商的選擇與合作上之能見度越來越高，可成也將充分把握此趨勢，持續穩定的提升產品多樣性與高值化，以滿足客戶需求，並邁向產銷一元化的管理模式，以提供客戶最快速、最完整的產銷支援。業務、製造及研發單位的設置將更貼近客戶，以期與客戶同步開發，達到零時差的客戶服務。

2021年可成將以台灣廠及宿遷廠兩大區域進行最佳化產能分配，可成也是目前主要機構件供應商中，在台灣仍維持相當產能的唯一廠商，也使得可成有更大的彈性，以符合不同客戶對產品／產能的需求，也會降低單一廠區、產能因市場、經營環境變化所可能產生的風險與衝擊。

受到外部競爭環境、法規環境及總體經營環境之影響

就外部競爭環境而言，資訊電子產品由於技術日新月異，產品推陳出新的速度加快，使得產業競爭壓力日益激烈；且由於已有不少新競爭者積極投入，的確增加潛在經營壓力。2020年度可成正式切入非消費型電子產業，為可成帶來一個新的發展領域，目標朝向產品與客戶的多元化組成。同時公司為了確保公司在業界的領先地位，除隨時注意並研究各種材質工件之市場與技術發展變化，來降低科技改變所帶來的影響外，也不斷提升先進技術，除在基礎材料科學方面不斷的深耕外，並強化在不同材質成型、加工以及表面處理工法，提升核心研發技術，使公司產品多元化與高階化，並提升整體經營效益，穩定並確保獲利來源；加以龐大的產能、優異的製程技術持續對客戶提供高品質服務，以強化彼此長期共存共榮之關係。

就國內外法規環境而言，目前世界各國陸續推動電子產品環保相關法案，全球一線品牌客戶也制定了高標準的供應商守則，嚴格要求全體供應商遵循；而本公司一向推動綠色製程，定能符合法規與世界潮流趨勢。對於未來可能之法律制定與變化，將持續追蹤更新與遵守，降低經營風險。

基於總體經營環境益趨複雜，變化與波動度也都更難以預測與掌握，對企業經營都是更大的挑戰，公司於評估各項投資與經營方針時，將參酌產業概況並觀測總體經濟風向球，審慎評估以選擇最佳之策略。

營業展望與目標

可成的發展重點將集中在筆記型電腦、平板電腦、穿戴式裝置、5G、電動車、車用零組件以及醫療等產品。

在筆記型電腦 (NB) 方面，因疫情使遠距辦公與教學需求提升，Morgan Stanley 指出 2020 年全球筆記型電腦 (NB) 出貨量為 2.2 億台，比起 2019 年的 1.707 億台，年增 29%。由於疫情的影響持續，在家工作及學習可能成為新常態，因此即使在 2020 年高基期下，Morgan Stanley 預估 2021 年 NB 市場將持續成長至 2.679 億台，年增 21.9%。整體筆電市況持續發生需求逐漸集中前幾大品牌的現象，品牌大廠也逐步提高規格，使得高階金屬機殼或 Hybrid 設計的滲透率持續提高；2020 年下半年以來的晶片短缺現象，使得品牌廠將有限零組件優先提供高階產品使用，因此預期高階筆電將持續成長，可成也預期 NB 產品在 2021 年仍將維持成長態勢。

在平板電腦方面，受惠於線上教學及居家娛樂需求，Morgan Stanley 指出 2020 年全球平板電腦出貨量達到 1.635 億台，相較於 2019 年 1.445 億台的數量，年增達 13%；2021/2022 年預估再成長至 1.675 億台與 1.746 億台。雖然大尺寸智慧手機取代了部分小尺寸平板電腦的需求，但隨著大尺寸平板電腦的推出、2-in-1 的熱潮，以及教育需求帶動，平板電腦也開拓了一個市場區隔；在經過幾年的發展之後，此市場也逐步集中於少數幾個品牌，以平板電腦這類可攜式行動裝置的產品，對於產品強度的要求高，金屬機殼仍是重要規格之一，也仍是可成明年度的一個主要營收來源。

在汽車產業方面，2020 年受疫情影響，全球汽車銷售量降至 7,102.9 萬輛，較 2019 年度減少 22.2%；其中新能源車方面，根據國際能源署 (IEA) 預估 2020 年全球電動車銷量為 230 萬台，相較於 2019 年 210 萬台的銷量，年增 9.5%，呈現逆勢成長的力道。儘管疫情以及晶片短缺短期對於整體車市供需產生影響，惟新能源車在政府政策引導下，中長期成長性可期。可成運用在機構件累積多年的材料與技術能力，已於 2020 年進入新能源車市場，未來車用業務不僅為可成重要的新長期成長動能，也可降低公司消費型電子產品的營收集中度與波動度。

展望 2021 年，精密製造與醫療將成為公司新的發展方向。可成集團將繼續發揮其“完整的製程矩陣能力”，專注現有產能的最大利用、以及導入新產品與新客戶，驅動公司短中長期的成長。公司也會積極開發特殊製程、技術、與材料，搭配公司現有製程技術不斷強化，使公司成為全球機殼及內構件廠商中，無論在品質、良率、成本、量產能力、客製化且創新的設計上，均能符合或超越一線客戶要求的主力供應商。在銷量預測方面，由於產品種類、規格、尺寸之分別甚大、使用材質之多樣與加工方式之差異，故機構件之預期銷售數量並不具比較性；加上在泰州廠交易完成後，2021 年度營收將受到顯著影響。可成會積極透過內部有機成長以及外部投資併購，降低泰州廠交易案對營運的影響程度，並佈局產業多元化發展，中長期仍將預期回到成長軌道。

公司預期筆記型電腦、平板、以及穿戴式裝置等行動裝置產品將受益於 5G 發展，其連接速度和高度運算的發展將使行動裝置散熱需求及機殼 / 機構件設計複雜度提高。可成將進一步提升在該領域的核心技術和製造能力，以提供領先的解決方案。除 5G 應用外，筆電及平板產品季節性 / 波動性較低、需求相對穩定，能見度

/ 可預測性較高，亦有助於提升公司營運穩定性。5G 將是下一波科技產品成長的主要動能，可成在現有扎實的客戶基礎上，亦將積極尋求擴大 5G 相關應用產品，因此除了內部有機成長外，也會透過投資及併購，以加強公司在筆電、平板、穿戴式裝置等核心產品之業務規模，並提供對客戶更為完整的解決方案。

汽車是全球最大的產業之一，結合各項材料的機構件、內外飾件具有龐大的需求，都是可成可以充分利用其現有產能的市場。車用零組件不僅可發揮可成在材料科學、精密製造、表面處理等核心能力，且產品具累積性、周期長、波動性低等優勢。展望未來，除了內部的有機成長之外，公司將積極尋求國內外投資及併購機會，以擴大在汽車業務規模。

在醫療方面，可成投入醫療產業已經超過十年，累積了相當的技術與能力，在台灣也成功導入三成以上的醫學中心客戶，未來也將透過更為積極的投資策略，更大規模切入高階醫材、耗材等醫療領域。

除了積極達成經營目標之外，也善盡其社會責任；公司陸續設立了專責的企業社會責任團隊、發表企業社會責任報告書、投入綠色能源、推動溫室氣體盤查、訂定節能減碳目標、參與公益活動、獲頒運動企業認證、加強與利害關係人溝通管道等，並獲選納入「臺灣永續指數」成分股，這都是公司逐步落實企業社會責任的成果。

可成集團身為「最全方位機構件解決方案的領導品牌」，即使公司開始進行轉型，並多元化布局新產品與新領域，唯長期仍將秉持「技術創新、服務客戶、誠信務實、永續經營」的基本理念，並不斷朝創新產品、優化經營模式、強化生產技術、提高自動化、和改善成本結構努力，不論所處產業，公司都將維持善用資源、積極發展、著眼全球、永續經營的策略，也不論未來經營環境如何變化，我們仍將充滿企圖心、信心與決心，秉持一貫目標及期許為客戶、股東、與員工創造最大價值。

董事長：洪水樹



經理人：洪天賜



會計主管：陳美杏



貳、公司簡介

一、設立日期：民國七十三年十一月二十三日。

二、公司沿革：

1984 年	可成公司創立於台南市海中心街 77 巷 60 號，登記資本額為新台幣 2,000 千元。開始研發硬式磁碟機所需的鋁合金壓鑄件。	1994 年	現金增資 15,000 千元，增資後實收資本額為 40,000 千元。獲 DNVI ISO 9002 國際品保系統認證，品質系統更臻完備，為國內第一大電腦廠宏碁公司開始開發筆記型電腦鋁合金壓鑄件。	2000 年	現金增資 8,000 千股，募集資金 13.2 億元，實收資本額增為 560,542 千元。盈餘轉增資 283,871 千元，實收資本額增為 844,413 千元。 與清華大學簽訂「往復式擠型法」特定專利技術之授權契約，用於 3C 產品航太及光學產品之鋁合金、鎂基複合材料之研發改良。 公司增購冷凍毛邊去機，壓鑄取出機器人、研磨機器人，高速加工機及研發電腦軟體、模流分析軟體，以利產能擴增之使用。 向台糖承租 2 萬 2 千坪用地，興建仁愛廠廠房、添購設備，大幅擴充營業規模，朝向世界一流生產技術與獨步全球之垂直整合製程邁進。
1986 年	現金增資 3,000 千元，增資後實收資本額為 5,000 千元。硬式磁碟機機座開始量產，供應當年國內最大廠商「微科」公司（Micro Science Technology）並投入鋁合金壓鑄技術之開發。	1995 年	與宏碁電腦公司合作開發筆記型電腦鋁合金壓鑄件。	2001 年	公司增購冷式鋁合金壓鑄機、鋁合金壓鑄機，鋁壓鑄取出機器人、塗裝機器人套供產能擴增之用；並於 2 月獲得經濟部工業局核定通過本公司提出之主導性新產品開發計畫，證明本公司研發高科技產品技術之能力。 遷入仁愛新廠，在五廠合一後，將可降低因跨廠關係所產生不良率及縮短製程，另一方面可節省各廠物管、生管等人員配置，減少跨廠聯繫和運輸成本等。 盈餘轉增資 176,083 千元，增資後實收資本額 1,020,496 千元。公司股票於 2001 年 9 月 17 日正式掛牌上市買賣。 陸續獲得國際大廠 APPLE、MOTOROLA、LG 及 SAMSUNG 之產品認證，且相繼接獲 PDA 及手機機殼訂單，並正式大量出貨。
1987 年	鋁合金壓鑄技術頗具進展，並獲得「普安」公司（Prime）第一個試作訂單，開始生產 5 1/4" 磁碟機讀取器搖動臂。	1996 年	6 月份盈餘及資本公積各轉增資 20,000 千元，增資後實收資本額為 80,000 千元。筆記型電腦鋁合金機座正式量產，為國內首例。從此國內筆記型電腦廠商在面對散熱及電磁波干擾（EMI）問題多了一個優異的解決方案。		
1988 年	產品品質獲得肯定，為拓展更寬廣的營業空間，增購永康工業區 1500 坪用地，增建廠房、添購設備，大幅擴充營業規模，邁向企業化經營之路。	1997 年	榮獲 BVQI ISO 9001 認證許可。4 月份現金增資 80,000 千元，6 月份盈餘轉增資 32,000 千元，增資後實收資本額為 192,000 千元。順應公司規模日益擴大及朝向資本市場邁進，董事會決議適時提出上市（櫃）申請，並將公司名稱更名為可成科技股份有限公司，同時辦理公開發行。	2002 年	發行第一次有擔保公司債 7 億元，票面金額均為年利率 2.795%。 為因應新產品的開發及產能持續擴充，陸續購買 CNC 加工機，並購置無塵室手機塗裝設備，另外也跨足桌上型電腦機殼業務，並接獲國際大廠訂單，出貨情況持續加溫；另外大陸蘇州廠亦已正式量產出貨。 盈餘轉增資 265,862 千元及資本公積轉增資 51,025 千元，實收資本額增為 1,337,383 千元。
1989 年	遷廠至台南縣永康市環工路 79 號。由西德引進全國第一台鋁合金熱室壓鑄機，生產硬式磁碟機讀取器搖動臂，當年甚至引起日本壓鑄界之注意，而來廠拜訪。同年引進日本東芝機械 800 噸鋁壓鑄機及真空壓鑄設備，生產耐高溫（400℃）的鋁壓鑄件，外銷日本。	1998 年	公司於增購鋁合金壓鑄機、CNC 加工機、增購烤漆線。並購置兩處廠房，供產能擴增之使用。中華開發工業銀行（股）公司購入 7.81% 股權成為公司法人股東。公司將營運流程全面的進行電腦化作業的規劃，並獲得國際大廠 COMPAQ、DELL 分別認證或洽詢相關業務，將大幅提升公司的生產力及國際化。 盈餘轉增資 134,400 千元，以及員工紅利轉增資 630 千元，增資後實收資本額為 327,030 千元。		
1990 年	現金增資 10,000 千元，增資後實收資本額為 15,000 千元。積極拓展國外市場，出國參展並拜訪美、加、日、德、比、荷等諸國潛在客戶，深獲肯定，當年取得國外鋁合金壓鑄件訂單，用於行動電話，鋁合金壓鑄技術至此已臻成熟且具國際競爭力。	1999 年	公司增購鋁合金壓鑄機、CNC 加工機及模溫機，購置一處新廠房，供產能擴增之使用。盈餘轉增資 133,512 千元，現金增資 2,000 千股，募集資金 100,000 千元，實收資本額增為 480,542 千元。 公司股票於 11 月 1 日正式掛牌上櫃買賣。	2003 年	辦理盈餘轉增資 213,607 千元，增資後實收資本額為 1,550,990 千元。 發行海外可轉換公司債美金 50,000 千元。
1991 年	為提升鑄件品質而引進瑞士真空壓鑄技術並得到相當成效，同年開始外銷硬式磁碟機座、機殼到新加坡，品質甚具競爭優勢，訂單不斷增加。			2004 年	榮獲工商時報委託中華徵信所之大陸台商 1000 大調查，綜合經營績效第一名。 辦理盈餘轉增資 325,598 千元，實收資本額增為 1,876,588 千元。海外可轉換公司債經轉換美金 1,500 千元，轉換價格新台幣 105 元，資本額增為 1,881,469 千元。 大陸子公司產能開出，對集團營業額與獲利有相當助益，另外，成立大陸可勝蘇州廠以因應未來產能的需求。
1992 年	現金增資 10,000 千元，增資後實收資本額為 25,000 千元。國外市場日漸打開，品質深獲國外客戶肯定，為國際磁碟機大廠的正式供應商。爰此大量生產高精密壓鑄件的技術能力已然成熟，國外詢價接踵而至。				

2005年

榮獲中華徵信所之大陸台商 1000 大調查，大陸台商獲利率最佳的廠商及綜合經營績效第三名。
辦理盈餘轉增資 782,327 千元，實收資本額增為 2,821,616 千元。
募集發行本年度第一次海外可轉換公司債美金 80,000 千元。
為因應產能需求及考量集團組織架構運籌，轉投資設立大陸地區亞奇拉科技（蘇州）有限公司。大陸可勝蘇州廠正式量產出貨。

2006年

榮獲富士比 (Forbes) 評選為亞洲 200 名最佳企業之一及亞洲 200 家穩建成長之中小型企業，以及榮獲美國商業週刊 (Business Week) 評選為亞洲 50 大企業名單第 19 名，並獲標準普爾評選為未來藍籌股。
投資成立可利科技（蘇州工業園區）有限公司，同時台灣增購 CNC 加工機及其他機器設備。辦理盈餘轉增資 1,194,729 千元，加上海外可轉換公司債轉換，資本額增為 4,141,365 千元。

2007年

榮獲中華徵信所「台灣地區集團企業研究」評選為投資大陸十大標準集團第一名，以及最具海外上市資格的大陸十大分子企業第二名。
辦理盈餘轉增資 1,274,442 千元，增資後實收資本額為 5,415,917 千元。
為整合境外投資架構及便於投資事業之管理，進行集團間投資架構調整，分別於香港與新加坡成立子公司。

2008年

辦理盈餘轉增資 581,242 千元，增資後實收資本額為 5,997,159 千元。
因應公司營運規劃，增購本公司南科 2 廠。
為因應集團營運擴展計劃與大陸目前投資相關優惠，本公司轉投資設立大陸地區可成科技（宿遷）有限公司。

2009年

取得 ISO14001 環境管理系統認證。
辦理盈餘轉增資，增資後實收資本額為 6,649,085 千元。
發行國內可轉換公司債新台幣 5,000,000 千元。
因應集團營運擴展計劃，本公司投資大陸 100% 持股子公司 9,300 萬美元。

2010年

集團合併營收達台幣 218 億元，創歷史新高。
因應發展一體成型鋁鎂合金智慧型手機外殼，擴充 CNC 加工機設備，成為全球 3C 領域行業中擁有最具規模 CNC 設備的機構件廠商之一。
可成科技（宿遷）有限公司加入量產行列。

2011年

集團合併營收達台幣 359 億元、淨利 106.7 億元，雙雙創下歷史新高。
發行第一次海外存託憑證 670 萬單位，募資 2.2 億美元。
發行第二次國內可轉換公司債新台幣 45 億元。
榮獲行政院長頒發「創造就業貢獻獎」。
獲經濟部工業局頒發「2011 台灣創新企業百強」。
獲數位時代評為「2011 年台灣科技 100 強」。
增資大陸子公司可成科技（宿遷）有限公司、可成科技（蘇州）有限公司、可勝科技（蘇州）有限公司、可利科技（蘇州工業園區）有限公司等。
捐款予 311 東日本大地震災區 ~ 宮城縣。

2012年

集團合併營收達台幣 370 億元、淨利 108.9 億元，雙雙創下歷史新高。
獲 International Business Times 評為全球成長最快速之前一千大企業。
獲數位時代評選為「2012 台灣科技 100 強」，亞洲地區科技綜合排名 #17、獲利率 #5、營收成長 #7。台灣地區綜合排名 #5、獲利率 #3。
因應集團營運擴展計劃，並經投資審會核准投資設立「可功科技（宿遷）有限公司」及「可勝科技（泰州）有限公司」。

2013年

集團合併營收達新台幣 432 億元、淨利 138 億元，創下歷史新高。
經濟部國貿局頒發 2012 年出進口績優廠商。

2014年

集團合併營收達新台幣 552 億元、淨利 178 億元，創下歷史新高。
因應集團營運擴展計劃，設立「Norma International Co., Limited」及「可發科技（宿遷）有限公司」。
增資大陸子公司可成科技（宿遷）有限公司、可功科技（宿遷）有限公司等。
捐款高雄氣爆賑災之急難救助金。

2015年

集團合併營收達新台幣 824 億元、淨利 251 億元，創下歷史新高。
富比世雜誌評選可成為亞洲最佳五十大大企業之一、也是台灣唯一入選企業。

2016年

可成集團合併營收達新台幣 791 億元、淨利 220 億元，均創下歷史次高紀錄。
因應集團營運擴展計劃，設立「可利科技（泰州）有限公司」。
哈佛商業評論評選可成董事長為台灣最佳五十大大 CEO 第三名、科技與電腦週邊設備第一名。
日本經濟新聞評選 Asia300 企業實力排名，可成名列前十。
可成榮獲教育部體育署頒發「2016 年運動企業認證」獎章。
可成榮獲台北經營管理學院頒發 2016 傑出大陸台商獎。

2017年

集團合併營收達新台幣 933 億元，再創歷史新高。
因應集團營運擴展計劃，設立「可達科技（宿遷）有限公司」。
美國富比士雜誌將可成列入全球二千大企業 (Forbes Global 2000)，並在具成長性公司排名中獲得第 178 名。
美國富比士雜誌全球二千大企業中之跨國頂尖企業排名，獲得第 51 名。
《日經新聞》將可成列入日經 Asia 300 中的第 14 名。
公司響應經濟部自願性綠色電價制度計畫，認購 106 年度綠色電力，認購綠色電力度數 1,000,000 度，約可減少 528 公噸 CO2 排放。
中華徵信所將可成列入台灣前五十大企業排名。
可成取得 ISO 14046 水足跡驗證。

2018年

集團合併營收達新台幣 954 億元，再創歷史新高。
Financial Times 2018 年亞洲 1000 大成長企業。
可成南科工一、二廠通過經濟部工業局清潔生產評估系統符合性判定。
日本經濟新聞評選 Asia300 企業實力排名，可成名列第十五名。
美國富比士雜誌將可成列入全球二千大企業 (Forbes Global 2000)，並在具成長性公司排名中獲得第 188 名。
可成榮獲富比士全球數位企業 100 強第 24 名；台灣企業中的第一名。
大陸子公司可利泰州榮獲「2018 年度標準企業創建先進單位」。

2019年

集團合併營收達新台幣 916 億元，連續三年超過九百億。
榮獲 1111 人力銀行科技業前 20 大幸福企業風雲榜。
榮獲國家永續發展獎企業類入選獎。
可成與台南市政府教育局簽署合作備忘錄，執行運算思維推廣專案。
榮獲全球品牌雜誌 (Global Brands) 之最佳電子製造公司 (Best Electronics Manufacturing Company) 獎項。
可成科技（宿遷）榮獲蘇宿工業園區消防安全管理先進單位。

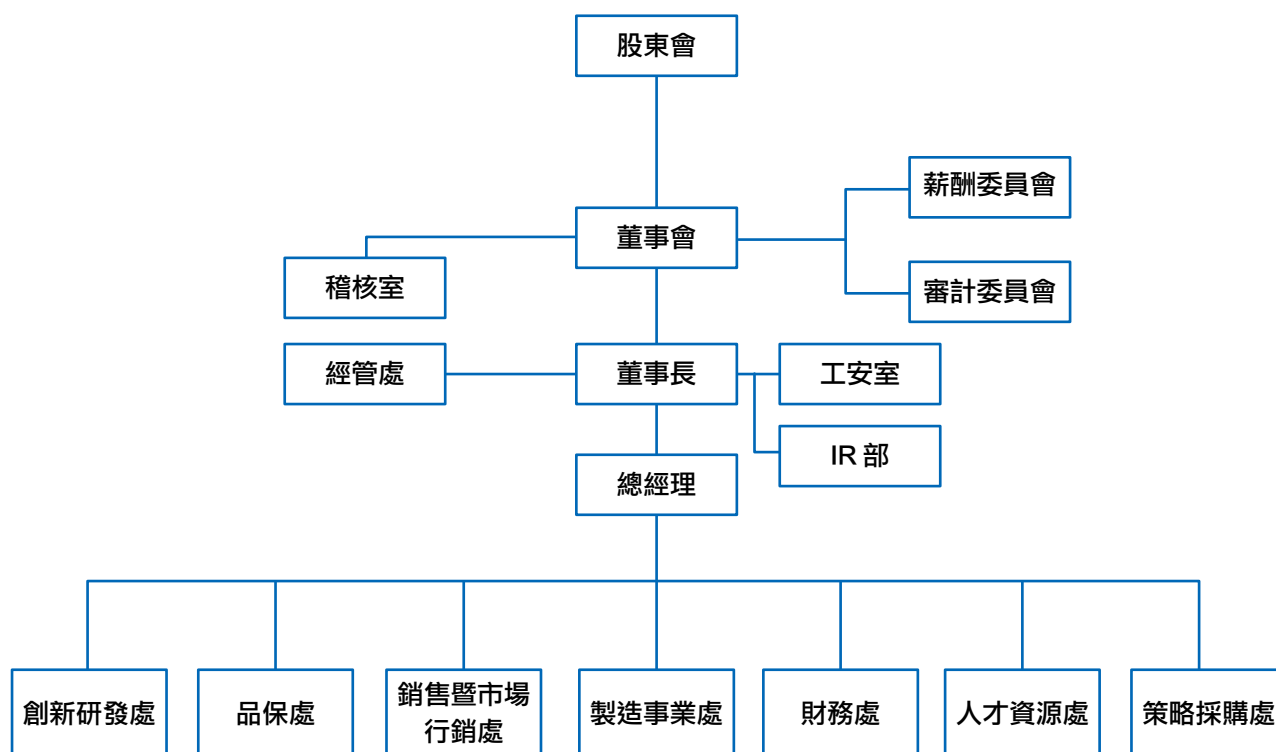
2020年

可成決議執行庫藏股買回，以維護股東權益。
再與台南市政府教育局簽署合作備忘錄，持續進行運算思維推廣專案。
哈佛商業評論評選可成董事長為「台灣 CEO 一百強」之冠。
可成三度榮獲教育部體育署頒發「運動企業認證」獎章。
出售可勝科技（泰州）及可利科技（泰州）股權予藍思科技集團。

參、公司治理報告

一、組織系統

(一) 組織系統圖



(二) 各主要部門所營業務：

- 創新研發處：前瞻技術研發、製程技術發展
- 品保處：產品品質檢驗及品質確保
- 銷售暨市場行銷處：品牌管理、市場研究、業務推廣、客戶服務
- 製造事業處：各式機構外觀件及內構件之製造、加工
- 財務總部：財務會計、投資規劃、股務管理
- 人才資源處：人力資源管理與組織發展
- 策略採購處：集團資材規劃、供應商資源管理
- 經營管理部：經營管理資訊及指標之訂定及追蹤考核
- 稽核室：內部稽核與作業流程管理
- 工安室：廠內工安與環保檢查
- IR 部：股東及投資人溝通、關係維護

二、董事資料(一)

110年02月28日；單位：股

職稱	姓名	國籍 或註 冊地	性 別	初次選任 日期	任期	選(就)任 日期	選任時持有股份		現在持有股數		配偶、未成年子女 現在持有股份		利用他人名 義持有股份		主要經(學)歷	目前兼任本公司及 其他公司之職務	具配偶或二親等以 內關係之其他主 管、董事或監察人			
							股數	持股 比率	股數	持股 比率	股數	持股 比率	股數	持股 比率			職稱	姓名	關係	
董事	洪水樹	台灣	男	102.06.13	三年	108.06.12	10,704,834	1.39%	10,704,834	1.41%	18,409,961	2.42%	-	-	台大醫學院 可成科技公司董事長	本公司董事長及 凱怡投資(股)公司董事長	董事	洪天賜	兄弟	
董事	洪天賜	台灣	男	102.06.13	三年	108.06.12	10,661,889	1.38%	10,661,889	1.40%	15,364,013	2.02%	-	-	佳偉投資(股)公司董事長	本公司總經理 佳偉投資(股)公司董事長	董事	洪水樹	兄弟	
永昱 投資 股份 有限 公司																				
董事		台灣	男	109.06.30	二年	109.06.30	10,283,871	1.33%	10,283,871	1.35%	-	0%	-	-	-	-	-	-	-	-
代表人	洪水松	台灣	男	109.06.30	二年	109.06.30	-	0%	-	0%	-	0%	-	-	德能投資(股)公司董事長	德能投資(股)公司董事長 永昱投資股份有限公司 監察人	董事	洪水樹	兄弟	
董事	雷孟桓	台灣	男	102.06.13	三年	108.06.12	-	0%	-	0%	-	0%	-	-	台大醫學院醫學系 台大醫學院兼任講師	可成科技(股)公司獨立董 事/審計委員/薪酬委員 羅東博愛醫院醫療副院長 羅許文教基金會董事 心耀學會監事	可成科技(股)公司獨立董 事/審計委員/薪酬委員 羅東博愛醫院醫療副院長 羅許文教基金會董事 心耀學會監事	-	-	-
獨立 董事	曾文哲	台灣	男	108.06.12	三年	108.06.12	-	0%	-	0%	-	0%	-	-	國立成功大學高階管理碩士 勤業眾信聯合會計師事務 所稅務部執行副總、董事	本公司獨立董事/審計委員 華友聯開發(股)公司獨立 董事/審計委員/薪酬委員 國產建材實業(股)公司獨 立董事/審計委員/薪酬委員 桂盟國際(股)公司獨立董 事/審計委員/薪酬委員	本公司獨立董事/審計委員 華友聯開發(股)公司獨立 董事/審計委員/薪酬委員 國產建材實業(股)公司獨 立董事/審計委員/薪酬委員 桂盟國際(股)公司獨立董 事/審計委員/薪酬委員	-	-	-
獨立 董事	梁從主	台灣	男	108.06.12	三年	108.06.12	-	0%	-	0%	-	0%	-	-	美國密蘇里大學電機系博士 國立成功大學電機資訊學 院副院長	本公司獨立董事/審計委員 通嘉科技股份有限公司顧問	本公司獨立董事/審計委員 通嘉科技股份有限公司顧問	-	-	-
獨立 董事	鄭銘揚	台灣	男	108.06.12	三年	108.06.12	-	0%	-	0%	-	0%	-	-	美國密蘇里大學電機系博士 國立成功大學電機工程學 系專任教授	本公司獨立董事/審計委員 通嘉科技股份有限公司顧問	本公司獨立董事/審計委員 通嘉科技股份有限公司顧問	-	-	-

董事資料 (二)

110年02月28日

條件 姓名		是否具有五年以上工作經驗 及下列專業資格		符合獨立性情形（註 2）												兼任其他 公開發行 公司獨立 董事家數		
				商務、財務、會計或公 司業務所須相關科系之公私立 大專院校講師以上	法官、檢察官、律師、會計師或其 他與公司業務所需之國家考試及格 領有證書之專門職業及技術人員	商務、財務、會計或公司業務所須 之工作經驗	1	2	3	4	5	6	7	8	9		10	11
(註 1)	董事 洪水樹	---	---	是	---	---	---	---	---	---	---	---	---	---	---	---	---	---
	董事 洪天賜	---	---	是	---	---	---	---	---	---	---	---	---	---	---	---	---	---
董事永昱投資股份 有限公司代表人 洪水松		---	---	是	---	---	---	---	---	---	---	---	---	---	---	---	---	---
董事 雷孟桓		---	---	是	---	---	---	---	---	---	---	---	---	---	---	---	---	---
獨立董事 曾文哲		---	---	是	---	---	---	---	---	---	---	---	---	---	---	---	---	3
獨立董事 梁從主		是	---	是	---	---	---	---	---	---	---	---	---	---	---	---	---	---
獨立董事 鄭銘揚		是	---	是	---	---	---	---	---	---	---	---	---	---	---	---	---	---

註1：欄位多寡視實際調整。

註2：各董事、監察人於選任前二年及任職期間符合下述各條件者，請於各條件代號下方空格中打“√”。

- (1) 非公司或其關係企業之受僱人。
- (2) 非公司或其關係企業之董事、監察人（但如為公司與其母公司、子公司或屬同一母公司之子公司依本法或當地國法之獨立董事相互兼任者，不在此限）。
- (3) 非本人及其配偶、未成年子女或以他人名義持有公司已發行股份總數1%以上或持股前十名之自然人股東。
- (4) 非(1)所列之經理人或(2)、(3)所列人員之配偶、二親等以內親屬或三親等以內直系血親親屬。
- (5) 非直接持有公司已發行股份總數5%以上、持股前五名或依公司法第27條第1項或第2項指派代表人擔任公司董事或監察人之法人股東之董事、監察人或受僱人（但如為公司與其母公司、子公司或屬同一母公司之子公司依本法或當地國法之獨立董事相互兼任者，不在此限）。
- (6) 非與公司之董事席次或有表決權之股份超過半數係由同一人控制之他公司董事、監察人或受僱人（但如為公司或其母公司、子公司或屬同一母公司之子公司依本法或當地國法之獨立董事相互兼任者，不在此限）。
- (7) 非與公司之董事長、總經理或相當職務者互為同一人或配偶之他公司或機構之董事（理事）、監察人（監事）或受僱人（但如為公司與其母公司、子公司或屬同一母公司之子公司依本法或當地國法之獨立董事相互兼任者，不在此限）。
- (8) 非與公司有財務或業務往來之特定公司或機構之董事（理事）、監察人（監事）、經理人或持股5%以上股東（但特定公司或機構如持有公司已發行股份總數20%以上，未超過50%，且為公司與其母公司、子公司或屬同一母公司之子公司依本法或當地國法之獨立董事相互兼任者，不在此限）。
- (9) 非為公司或其關係企業提供會計金額未逾新臺幣50萬元之商務、財務、會計等相關服務之專業人士、獨資、合夥、公司或機構之企業主、合夥人、董事（理事）、監察人（監事）、經理人及其配偶。但依證券交易法或企業併購法相關法令履行職權之薪資報酬委員會、公開收購審議委員會或併購特別委員會成員，不在此限。
- (10) 未與其他董事間具有配偶或二親等以內之親屬關係。
- (11) 未有公司法第30條各款情事之一。
- (12) 未有公司法第27條規定以政府、法人或其代表人當選。

(二) 總經理、副總經理、協理、各部門及分支機構主管資料

110年02月28日；單位：股

職稱	國籍	姓名	性別	選（就） 任日期	持有股份			配偶、未成年子女 持有股份			利用他人名 義持有股份	主要經（學）歷	目前兼任其他公司之職務			具配偶或二等親以內 關係之經理人		
					股數	持 股 比 率	持 股 比 率	股數	持 股 比 率	持 股 比 率			職稱	姓名	關係			
總經理	台灣	洪天賜	男	105.01.01	10,661,889	1.38%	15,364,013	2.02%	-	-	佳偉投資（股）公司董事長 可成公司總經理	佳偉投資（股）公司董事長	-	-	-	-	-	
副總經理	台灣	簡文健	男	99.01.01	110	0.00%	0	0.00%	-	-	台大國企所 MIT 史隆管理學院，進階管理學程畢業 復旦大學 EMBA 戴爾電腦台灣研發中心協理 可成公司業務暨研發副總經理	悅康健康管理顧問科技（股）公司監察人 （代表人）	-	-	-	-		
副總經理	台灣	許榮隆	男	109.10.26	0	0.00%	0	0.00%	-	-	奧勒岡州立大學機械工程碩士 可成科技副總經理 / 董事長特助 明基三豐醫療總經理 怡安醫材董事長兼總經理 明基口腔醫療董事長暨執行長 明基電通電腦產品事業部總經理	悅康健康管理顧問科技（股）公司董事長 （代表人） 可耀股份有限公司董事長（代表人） 益盛股份有限公司董事長（代表人） 益德股份有限公司董事長（代表人）	-	-	-	-		
副總經理	台灣	李旭原	男	94.02.01	0	0.00%	985	0.00%	-	-	台北工專機械科 可成公司研發部副總經理	無	資深 協理	林玉雁	配偶	-	-	
副總經理	台灣	黃世德	男	109.12.01	0	0.00%	0	0.00%	-	-	勤益工專機械系 可成公司製造事業處副總經理	無	-	-	-	-	-	
特助	台灣	葉文中	男	110.01.04	0	0.00%	0	0.00%	-	-	美國波士頓大學企管系 東元電機股份有限公司財管中心協理暨發言人	無	-	-	-	-	-	
資深協理	台灣	李士璋	男	96.11.01	0	0.00%	0	0.00%	-	-	清華大學材料所博士 可成公司研發部資深協理	無	-	-	-	-	-	
資深協理	台灣	林玉雁	女	94.02.01	985	0.00%	0	0.00%	-	-	St.Cloud State MBA 可成公司業務部資深協理	無	副總 經理	李旭原	配偶	-	-	
資深協理	台灣	陳美杏	女	101.01.01	54,234	0.01%	0	0.00%	-	-	南台科技大學 EMBA 可成公司財會資深協理	本公司之香港子公司董事	-	-	-	-	-	
協理	台灣	馮義方	男	107.10.08	0	0.00%	0	0.00%	-	-	台灣大學國際企業學系 台灣大學商學研究所 美商新思科技 英業達集團 可成公司業務部協理	無	-	-	-	-	-	

(三) 一般董事、獨立董事、總經理及副總經理之酬金

(1-1) 一般董事及獨立董事之酬金 (彙總配合級距揭露姓名方式)

資料截止日：109年12月31日
單位：新台幣仟元

職稱	姓名	董事酬金			A、B、C及D等 四項總額占稅後純 益之比例			兼任員工領取相關酬金			A、B、C、D、E、 F及G等七項總額 占稅後純益之比例			領取來自 子公司以 外轉投資 事業或母 公司酬金	
		報酬 (A)	退職退休金 (B)	董事酬勞 (C)	業務執行費用 (D)	財務報 告內所 有公司	本公司	財務報 告內所 有公司	薪資、獎金及特 支費等 (E)	退職退休金 (F)	員工酬勞 (G)		本公司		財務報 告內所 有公司
											現金 金額	股票 金額			
董事長	洪水樹	-	-	15,523	772	772	0.08%	0.08%	9,950	256	71,954	-	0.47%	1.00%	無
董事	洪天賜														
董事	洪水松														
董事	雷孟桓														
獨立董事	曾文哲														
獨立董事	梁從主														
獨立董事	鄭銘揚														

1. 請敘明獨立董事酬金給付政策、制度、標準與結構，並依所擔負之職責、風險、投入時間等因素敘明與給付酬金數額之關聯性：
本公司獨立董事酬金除參酌本公司章程第 18 之 1 條規定，由薪資報酬委員會審議各董事對公司營運參與程度及貢獻價值，並參酌公司營運績效暨同業通常水準支給情形後提出建議提交董事會決議。

2. 除上表揭露外，最近年度公司董事為財務報告內所有公司提供服務 (如擔任非屬員工之顧問等) 領取之酬金：無

註：上表揭露之董事僅列截至年報刊印日止在任之董事。

* 本表所揭露酬金內容與所得稅法之所得概念不同，故本表目的係作為資訊揭露之用，不作課稅之用。

酬金級距表

給付本公司各個董事酬金級距	董事姓名			
	前四項酬金總額 (A+B+C+D)		前七項酬金總額 (A+B+C+D+E+F+G)	
	本公司	合併報表內所有公司 H	本公司	合併報表內所有公司 I
低於 1,000,000 元	雷孟桓 / 曾文哲 / 梁從主 / 鄭銘揚 / 洪水松	雷孟桓 / 曾文哲 / 梁從主 / 鄭銘揚 / 洪水松	雷孟桓 / 曾文哲 / 梁從主 / 鄭銘揚 / 洪水松	雷孟桓 / 曾文哲 / 梁從主 / 鄭銘揚 / 洪水松
1,000,000 元 (含) ~ 2,000,000 元 (不含)				
2,000,000 元 (含) ~ 3,500,000 元 (不含)	永昱投資 (股) 公司	永昱投資 (股) 公司	永昱投資 (股) 公司	永昱投資 (股) 公司
3,500,000 元 (含) ~ 5,000,000 元 (不含)				
5,000,000 元 (含) ~ 10,000,000 元 (不含)	洪水樹 / 洪天賜	洪水樹 / 洪天賜		
10,000,000 元 (含) ~ 15,000,000 元 (不含)				
15,000,000 元 (含) ~ 30,000,000 元 (不含)				
30,000,000 元 (含) ~ 50,000,000 元 (不含)				
50,000,000 元 (含) ~ 100,000,000 元 (不含)				
100,000,000 元以上				
總計				

總計

* 本表所揭露酬金內容與所得稅法之所得概念不同，故本表目的係作為資訊揭露之用，不作課稅之用。

(3-1) 總經理及副總經理之酬金 (彙總配合級距揭露姓名方式)

資料截止日：109年12月31日
單位：新台幣仟元

職稱	姓名	薪資 (A)		退職退休金 (B)		獎金及特支費等等 (C)		員工酬勞金額 (D)				A、B、C 及 D 等四項 總額占稅後純益之比例 (%)		領取來自子 公司以外轉 投資事業或 母公司酬金
		本公司	財務報告內 所有公司	本公司	財務報告內 所有公司	本公司	財務報告內所有公司		本公司	財務報告內 所有公司				
							現金金額	股票金額			現金金額	股票金額		
董事長	洪水樹													
總經理	洪天賜													
副總經理	許榮隆													
	簡文鍵													
	巫俊毅													
	黃世德													
	李旭原	17,698	35,972	806	806	2,906	4,026	-	286,008	95,470	-	0.55%	1.55%	無
副總經理	曾國憲													
	郭俊麟													
	楊義文													
	徐瑞昌													
	鄭家福													
	莊錦文													
	劉效祖													

註：截至年報刊印日止，董事會尚未通過擬議配發之 109 年度盈餘分配案。依規定按去年實際配發比例計算今年擬議配發數計算。

※ 本表所揭露酬金內容與所得稅法所得之概念不同，故本表目的係作為資訊揭露之用，不作課稅之用。

酬金級距表

給付本公司各個總經理及副總經理酬金級距	總經理及副總經理姓名	
	本公司	合併報表內所有公司
低於 1,000,000 元		
1,000,000 元 (含) ~ 2,000,000 元 (不含)		
2,000,000 元 (含) ~ 3,500,000 元 (不含)		徐瑞昌
3,500,000 元 (含) ~ 5,000,000 元 (不含)	黃世德	黃世德 / 劉效祖
5,000,000 元 (含) ~ 10,000,000 元 (不含)	許棠隆 / 李旭原 / 巫俊毅	許棠隆 / 巫俊毅 / 鄭家福 / 李旭原
10,000,000 元 (含) ~ 15,000,000 元 (不含)	簡文鍵	簡文鍵 / 莊錦文
15,000,000 元 (含) ~ 30,000,000 元 (不含)		郭俊麟 / 曾國憲 / 楊義文
30,000,000 元 (含) ~ 50,000,000 元 (不含)	洪水樹 / 洪天賜	
50,000,000 元 (含) ~ 100,000,000 元 (不含)		洪天賜
100,000,000 元以上		洪水樹
總計		

* 本表所揭露酬金內容與所得稅法之所得概念不同，故本表目的係作為資訊揭露之用，不作課稅之用。

3. 分派員工酬勞之經理人姓名及分派情形

資料截止日：109 年 12 月 31 日

單位：新台幣仟元

職稱	姓名	股票金額	現金金額	總計	總額占稅後純益之比例 (%)
董 事 長	洪水樹				
經 理 人	總 經 理				
	副總經理				
	副總經理				
	副總經理				
	副總經理	0	105,534	105,534	0.50%
	副總經理				
	副總經理				
	資深協理				
	資深協理				
	資深協理				
協 理	馮義方				

註：截至年報刊印日止，董事會尚未通過擬議配發之 109 年度盈餘分配案。依規定按去年實際配發比例計算今年擬議配發數計算。

※ 本表所揭露酬金內容與所得稅法所得之概念不同，故本表目的係作為資訊揭露之用，不作課稅之用。

(四) 分別比較說明本公司及合併報表所有公司於最近年度支付本公司董事、總經理及副總經理酬金總額佔稅後純益比例之分析並說明付酬金之政策、標準與組合、訂定酬金之程序及與經營績效之關聯性：

1. 本公司董事、總經理及副總經理酬金總額佔稅後純益比例之分析

職稱	項目	酬金總額佔稅後純益比例				增 (減) 比例	
		109 年度		108 年度		本公司	合併報表所有公司
		本公司	合併報表所有公司	本公司	合併報表所有公司		
董 事							
總 經 理		0.63%	1.62%	1.12%	1.69%	(0.50%)	(0.10%)
副總經理							

註：截至年報刊印日止，董事會尚未通過擬議配發之 109 年度盈餘分配案。依規定按去年實際配發比例計算今年擬議配發數計算。

2. 本公司給付酬金之政策依據公司發展策略，並參酌同業標準訂定本公司人事規章相關規定。而最近二年度支付總經理及副總經理之酬金分為薪資、獎金及員工酬勞，薪資及獎金係依據本公司人事規章相關規定辦理；員工酬勞係由董事會依據公司章程規定予以提撥，並經董事會決議通過後報告股東會。

三、公司治理運作情形

(一) 董事會運作情形資訊

自 109 年 1 月至 109 年 12 月董事會開會 7 次【A】，董事出席情形如下：

職稱	姓名	實際出(列)席 次數【B】	委託出席次數	實際出(列)席率(%) 【B / A】	備註
董事長	洪水樹	7	0	100.00	108 年 6 月 12 日改選
董事	洪天賜	6	1	85.71	108 年 6 月 12 日改選
法人董事 代表人	洪水松	3	0	42.86	109 年 6 月 30 日選任
董事	雷孟桓	3	4	42.86	108 年 6 月 12 日改選
董事	洪水松	2	0	28.57	109 年 4 月解任
獨立董事	曾文哲	4	3	57.14	108 年 6 月 12 日新任
獨立董事	梁從主	7	0	100.00	108 年 6 月 12 日新任
獨立董事	鄭銘揚	7	0	100.00	108 年 6 月 12 日新任

其他應記載事項：

一、董事會之運作如有下列情形之一者，應敘明董事會日期、期別、議案內容、所有獨立董事意見及公司對獨立董事意見之處理：

(一) 證券交易法第 14 條之 3 所列事項：無。

(二) 除前開事項外，其他經獨立董事反對或保留意見且有紀錄或書面聲明之董事會議決事項：無。

二、董事對利害關係議案迴避之執行情形，應敘明董事姓名、議案內容、應利益迴避原因以及參與表決情形：

開會日期	董事	議案內容	利益迴避及表決情形
109.03.10	洪水樹 洪天賜 洪水松	本公司擬捐贈予「財團法人可成教育基金會」乙案，提請討論。	董事洪水樹為財團法人可成教育基金會董事長，洪水松及洪天賜董事為其二親等內血親，排除應利益迴避不參與討論及表決外，本議案經其餘出席董事無異議通過。
109.08.12	洪水樹 洪天賜 洪水松 梁從主	本公司擬捐贈予「財團法人可成教育基金會」乙案，提請討論。	董事洪水樹為財團法人可成教育基金會董事長，董事梁從主夫人為基金會董事，洪水松及洪天賜董事為其二親等內血親，排除應利益迴避不參與討論及表決外，本議案經其餘出席董事無異議通過。
109.08.12	洪水樹 洪天賜 洪水松	本公司發放 108 年度經理人之員工酬勞分配案，提請決議。	洪水樹董事長及洪天賜董事及二親等內血親洪水松董事應予利益迴避不參與討論及表決，本議案經其餘出席董事無異議通過。

三、上市上櫃公司應揭露董事會自我(或同儕)評鑑之評估週期及期間、評估範圍、方式及評估內容等資訊，並填列附表二(1)董事會評鑑執行情形。

四、當年度及最近年度加強董事會職能之目標(例如設立審計委員會、提昇資訊透明度等)與執行情形評估：本公司已於 100 年 12 月 23 日成立薪資報酬委員會及 102 年 6 月 13 日成立審計委員會。

1. 董事會評鑑執行情形

已於 108 年 11 月 9 日決議通過訂定本公司「董事會績效評估辦法」並自 109 年 1 月 1 日起開始實施。

評估週期	評估期間	評估範圍	評估方式	評估內容
本公司董事會每年執行一次內部整體董事會及個別董事成員之績效評估	民國 109 年 1 月 1 日至 109 年 12 月 31 日	整體董事會及個別董事成員之績效評估	採用內部問卷調查方式進行，包括董事會內部自評及董事成員自評方式予以評估。	<p>董事會績效評估之衡量項目含括下列五大面向：</p> <p>一、對公司營運之參與程度。</p> <p>二、提升董事會決策品質。</p> <p>三、董事會組成與結構。</p> <p>四、董事的選任及持續進修。</p> <p>五、內部控制。</p> <p>董事成員績效評估之衡量項目含括下列六大面向：</p> <p>一、公司目標與任務之掌握。</p> <p>二、董事職責認知。</p> <p>三、對公司營運之參與程度。</p> <p>四、內部關係經營與溝通。</p> <p>五、董事之專業及持續進修。</p> <p>六、內部控制。</p>

(二) 審計委員會運作情形：

1. 審計委員會運作情形：

自 109 年 1 月至 12 月止，審計委員會開會 6 次【A】，列席情形如下：

職稱	姓名	實際出席次數 (B)	委託出席次數	實際出席率 (%) (B / A)(註)	備註
審計委員	曾文哲	4	2	66.67	108 年 6 月 12 日新任
審計委員	梁從主	6	0	100.00	108 年 6 月 12 日新任
審計委員	鄭銘揚	6	0	100.00	108 年 6 月 12 日新任

其他應記載事項：

一、審計委員會之運作如有下列情形之一者，應敘明董事會日期、期別、議案內容、審計委員會決議結果以及公司對審計委員會意見之處理。

(一) 證券交易法第 14 條之 5 所列事項未經審計委員會通過，而經全體董事三分之二以上同意之議決：無。

(二) 除前開事項外，其他未經審計委員會通過，而經全體董事三分之二以上同意之議決事項：無。

二、獨立董事對利害關係議案迴避之執行情形，應敘明獨立董事姓名、議案內容、應利益迴避原因以及參與表決情形：無。

三、獨立董事與內部稽核主管及會計師之溝通情形（例如就公司財務、業務狀況進行溝通之重大事項、方式及結果等）：

(一) 本公司內部稽核主管定期與審計委員會委員進行稽核業務報告及討論，每月稽核報告發出後也會針對委員的疑問立即進行討論溝通；本公司獨立董事與內部稽核主管溝通狀況良好。

(二) 本公司簽證會計師於審計委員會會議中，針對財務報表查核或核閱結果以及其他相關法令要求之事項進行溝通；本公司獨立董事與簽證會計師溝通狀況良好。

(三) 公司治理運作情形及其與上市上櫃公司治理實務守則差異情形及原因

評估項目	運作情形 (註 1)		與上市上櫃公司治理實務守則差異情形及原因
	是	否 摘要說明	
一、公司是否依據「上市上櫃公司治理實務守則」訂定並揭露公司治理實務守則？	✓	尚無此守則	本公司尚未訂定「上市上櫃公司治理實務守則」，然相關作業均符合公司治理精神。
二、公司股權結構及股東權益			無特別差異。
(一) 公司是否訂定內部作業程序處理股東建議、疑義、糾紛及訴訟事宜，並依程序實施？	✓	(一) 已設有發言人、代理發言人、投資人關係人員、與本公司股務代理機構及股務相關人員處理相關問題。	
(二) 公司是否掌握實際控制公司之主要股東及主要股東之最終控制者名單？	✓	(二) 本公司已與主要股東或其最終控制者維持密切聯繫，並由投資人關係人員、股務人員隨時注意追蹤股權變化情形。	
(三) 公司是否建立、執行與關係企業間之風險控管及防火牆機制？	✓	(三) 已訂定『子公司管理辦法』執行之。	
(四) 公司是否訂定內部規範，禁止公司內部人利用市場上未公開資訊買賣有價證券？	✓	(四) 本公司已訂定內部重大資訊處理作業程序，以建立本公司良好之內部重大資訊處理及揭露機制，避免資訊不當洩漏，應以善良管理人之注意及忠實義務，本誠實信用原則執行業務，並須依照法律、命令及臺灣證券交易所之規定及本作業程序辦理。	
三、董事會之組成及職責			無特別差異。
(一) 董事會是否就成員組成擬訂多元化方針及落實執行？	✓	(一) 本公司董事會由七席董事組成，其中設有獨立董事三席。董事成員具有經營實務或是大專院校講師以上背景；獨立董事成員也具有大專以上院校電機資訊教授、專業人士等，已經兼顧成員多元化並落實執行。	
(二) 公司除依法設置薪資報酬委員會及審計委員會，是否自願設置其他各類功能性委員會？	✓	(二) 本公司已經依法設置薪資報酬委員會，而且也設立審計委員會，未來會視法令或公司營運需求設立其它委員會。	
(三) 公司是否訂定董事會績效評估辦法及其評估方式，每年並定期進行績效評估？	✓	(三) 本公司已於民國 108 年 11 月 9 日經董事會通過訂定本公司之「董事會績效評估辦法」，明訂董事會績效評估方式，並每年定期依規定進行績效評估。	
(四) 公司是否定期評估簽證會計師獨立性？	✓	(四) 本公司定期評估聘任會計師之獨立性，並依照規定進行輪調，以確保會計師之獨立性。	
四、上市上櫃公司是否設置公司治理專(兼)職單位或人員負責公司治理相關事務(包括但不限於提供董事、監察人執行業務所需資料、依法辦理董事會及股東會之會議相關事宜、辦理公司登記及變更登記、製作董事會及股東會議事錄等)？	✓	本公司指定財務部兼職有關公司治理業務，並於其下設有股務人員，專責公司層級、股東會、董事會、各委員會等之事務、以及公司治理事宜。	無特別差異。

評估項目	運作情形 (註 1)		與上市上櫃公司治理實務守則差異情形及原因
	是 否	摘要說明	
五、公司是否建立與利害關係人 (包括但不限於股東、員工、客戶及供應商等) 溝通管道，及於公司網站設置利害關係人專區，並妥適回應利害關係人所關切之重要企業社會責任議題？	✓	本公司設有發言人、代理發言人及投資人關係之人員，負責與各方利害關係人透過各管道 (包含郵件、電子表單、電話、Email、公司網站等) 即時溝通。至於公司網站業已配合證交所修正之資訊申報作業辦法，於網站首頁明顯位置設置「利害關係人」字樣，使利害關係人能快速點擊進入並了解各相關議題的溝通管道，獲得妥善之回應。除此之外，本公司每年定期出版企業社會責任報告書並進行利害關係人問卷調查，調查包含：員工、客戶、供應商、投資人與股東、社區居民、政府機關、非營利 / 非政府組織、新聞媒體等群體對企業社會責任議題的重視程度，作為本公司企業社會責任報告書資訊揭露程度的參考，以回應利害關係人之關切議題。	無特別差異。
六、公司是否委任專業股務代辦機構辦理股東會事務？	✓	本公司委任中國信託商業銀行 代理部代辦股東會事務；地址：台北市重慶南路一段 83 號 5 樓，電話：(02)6636-5566，網址： https://ecorp.ctbcbank.com/cts/index.jsp	無特別差異。
七、資訊公開			無特別差異。
(一) 公司是否架設網站，揭露財務業務及公司治理資訊？	✓	(一) 本公司網址： http://www.catcher-group.com ，有繁體中文、簡體中文、與英文三種語言，並定期揭露公司財報、經營、公司治理、企業社會責任、法說會等資訊。另外公司已定期或不定期於法令規定之證交所公開資訊觀測站與本公司網站公告財務業務及相關營運治理情形。所以亦可藉由公開資訊觀測站查詢本公司相關財務、業務及公司治理資訊。	
(二) 公司是否採行其他資訊揭露之方式 (如架設英文網站、指定專人負責公司資訊之蒐集及揭露、落實發言人制度、法人說明會過程放置公司網站等)？	✓	(二) 本公司指定專人 (IR 部人員) 負責交易所公開資訊觀測站揭露之工作，及公司網站資訊揭露 (包含英文、繁體中文、簡體中文等三種語言)。並已設立發言人、代理發言人、投資人關係部門，相關事項已公告並落實代理人制度。本公司也會召開或參與法說會，針對各次法說會時間以及法說會資料等，也皆會於公開資訊觀測站或是公司網站公告。	

評估項目	運作情形 (註 1)		與上市上櫃公司治理實務守則差異情形及原因
	是	否 摘要說明	
八、公司是否有其他有助於瞭解公司治理運作情形之重要資訊 (包括但不限於員工權益、僱員關懷、投資者關係、供應商關係、利害關係人之權利、董事及監察人進修之情形、風險管理政策及風險衡量標準之執行情形、客戶政策之執行情形、公司為董事及監察人購買責任保險之情形等) ?	✓	<p>(一) 員工權益、僱員關懷之執行情形：本公司一向視人才資本為公司重要資產之一，致力提供員工一個安全舒適及合理薪酬之工作環境，並本著照顧員工與善盡社會責任自我期許，餘請參閱本年報『勞資關係』之說明。</p> <p>(二) 投資者關係之執行情形：本公司有發言人與代理發言人，並設置專責之投資人關係部門與人員，設置中英文官方網站、聯絡資訊、定期公布營運成果、參加法說會等，致力與投資者關係之維繫 (電話：02-27015900 分機 2812；公司網站：www.catcher-group.com；Email:IR@catcher-group.com)。</p> <p>(三) 供應商關係及客戶政策之執行情形：本公司長期以來與客戶、供應商均簽訂合約以保障雙方權利義務，並長期以來皆維持穩定良好關係。</p> <p>(四) 利害關係人之權利之執行情形：利害關係人可透過郵件、電話、傳真、Email、公司網站、FB、Line、微博等等方式與公司進行溝通、建言，以維護其合法之權利。公司網站揭露利害關係人聯繫方式 http://www.catcher.com.tw/tw/company_contact.aspx</p> <p>(五) 董事進修之情形：除本公司之董事均具有產業專業背景及經營管理實務經驗外，另外本公司不定期提供營運財務股務等政策、法令以及相關專業知識進修課程予董事，而本公司董事均已依個人需求進行進修。</p> <p>(六) 風險管理政策及風險衡量標準之執行情形：本公司每季至少召開一次董事會，監督公司營運及風險管理，餘請參考本年報「風險管理」說明。</p> <p>(七) 本公司已為董事及經理人購買相關責任保險。</p> <p>(八) 本公司股東會已採電子投票，並提升資訊透明度以保障股東權益。</p> <p>綜上，本公司目前係遵照相關法令執行相關作業，並逐步朝公司治理精神及依公司規模與發展逐項建置中。而即將出版的 2020 年企業社會責任報告書之篇章內容亦能協助利害關係人更加瞭解各項治理運作之重要訊息。</p>	無特別差異。

評估項目	運作情形 (註 1)		與上市上櫃公司治理實務守則差異情形及原因
	是	否	
九、請就臺灣證券交易所股份有限公司公司治理中心最近年度發布之公司治理評鑑結果說明已改善情形，及就尚未改善者提出優先加強事項與措施。			
依本公司最近期「公司治理評鑑」結果，將優先加強事項與措施說明如下：			
(一) 公司是否訂定公司治理守則並經董事會通過？			
本公司將制訂「公司治理實務守則」，以確實落實公司治理精神，進而追求股東權益最大化及企業之永續經營。			
(二) 公司是否設置公司治理主管，負責公司治理相關事務，並於公司網站及年報說明職權範圍、當年度業務執行重點及進修情形？			
公司將設置公司治理主管，負責公司治理相關事務，包括依法辦理董事會及股東會之會議相關事宜、製作董事會及股東會議事錄、協助董監事就任及持續進修、提供董監事執行業務所需之資料、協助董監事遵循法令等。			
(三) 公司是否於年報詳實揭露薪資報酬委員會之討論事由與決議結果，及公司對於成員意見之處理？			
本公司於年報及公司網站 (http://www.catcher.com.tw/tw/investor_governance_cm.aspx) 揭露薪資報酬委員會開會日期、議案內容、決議結果以及公司對薪資報酬委員會意見之處理。			

(四) 薪資報酬委員會成員資料：

1. 本公司依據「證券交易法第 14-6 條」暨「股票上市或於證券商營業處所買賣公司薪資報酬委員會設置及行使職權辦法」規定，於 100 年 12 月 23 日之董事會通過設置本公司薪資報酬委員會，並訂定本公司「薪資報酬委員會組織規程」，可至公開資訊觀測站查詢。
2. 薪資報酬委員會成員資料

身分別	條件姓名	是否具有五年以上工作經驗及下列專業資格			符合獨立性情形 (註 1)										兼任其他公開發行公司薪資報酬委員會成員家數	備註
		商務、法務、財務、會計或公司業務所需相關學系之公私立大專院校講師以上	法官、檢察官、律師、會計師或其他與公司業務所需之國家考試及格領有證書之專門職業及技術人員	具有商務、財務、會計或公司業務所需之工作經驗	1	2	3	4	5	6	7	8	9	10		
獨立董事	曾文哲			✓	✓	✓	✓	✓	✓	✓	✓	✓	✓	✓	3	無
獨立董事	梁從主	✓		✓	✓	✓	✓	✓	✓	✓	✓	✓	✓	✓	0	無
獨立董事	鄭銘揚	✓		✓	✓	✓	✓	✓	✓	✓	✓	✓	✓	✓	0	無

註 1：身分別請填列係為董事、獨立董事或其他。

註 2：各成員於選任前二年及任職期間符合下述各條件者，請於各條件代號下方空格中打“✓”。

- (1) 非公司或其關係企業之受僱人。
- (2) 非公司或其關係企業之董事、監察人（但如為公司與其母公司、子公司或屬同一母公司之子公司依本法或當地國法令設置之獨立董事相互兼任者，不在此限）。
- (3) 非本人及其配偶、未成年子女或以他人名義持有公司已發行股份總數 1% 以上或持股前十名之自然人股東。
- (4) 非 (1) 所列之經理人或 (2)、(3) 所列人員之配偶、二親等以內親屬或三親等以內直系血親親屬。
- (5) 非直接持有公司已發行股份總數 5% 以上、持股前五名或依公司法第 27 條第 1 項或第 2 項指派代表人擔任公司董事或監察人之法人股東之董事、監察人或受僱人（但如為公司與其母公司、子公司或屬同一母公司之子公司依本法或當地國法令設置之獨立董事相互兼任者，不在此限）。
- (6) 非與公司之董事席次或有表決權之股份超過半數係由同一人控制之他公司董事、監察人或受僱人（但如為公司或其母公司、子公司或屬同一母公司之子公司依本法或當地國法令設置之獨立董事相互兼任者，不在此限）。
- (7) 非與公司之董事長、總經理或相當職務者互為同一人或配偶之他公司或機構之董事（理事）、監察人（監事）或受僱人（但如為公司與其母公司、子公司或屬同一母公司之子公司依本法或當地國法令設置之獨立董事相互兼任者，不在此限）。
- (8) 非與公司有財務或業務往來之特定公司或機構之董事（理事）、監察人（監事）、經理人或持股 5% 以上股東（但特定公司或機構如持有公司已發行股份總數 20% 以上，未超過 50%，且為公司與其母公司、子公司或屬同一母公司之子公司依本法或當地國法令設置之獨立董事相互兼任者，不在此限）。
- (9) 非為公司或關係企業提供審計或最近二年取得報酬累計金額未逾新臺幣 50 萬元之商務、法務、財務、會計等相關服務之專業人士、獨資、合夥、公司或機構之企業主、合夥人、董事（理事）、監察人（監事）、經理人及其配偶。但依證券交易法或企業併購法相關法令履行職權之薪資報酬委員會、公開收購審議委員會或併購特別委員會成員，不在此限。
- (10) 未有公司法第 30 條各款情事之一。

3. 薪資報酬委員會運作情形資訊

(1) 本公司之薪資報酬委員會委員計 3 人。

(2) 本屆委員任期：108 年 6 月 12 日至 111 年 6 月 11 日，自 109 年 1 月至 109 年 12 月止，薪資報酬委員會開會 2 次 (A)，委員出席情形如下：

職稱	姓名	實際出席次數 (B)	委託出席次數	實際出席率 (%) (B / A)	備註
召集人	曾文哲	2	0	100.00	108 年 6 月 12 日新任
委員	梁從主	2	0	100.00	108 年 6 月 12 日新任
委員	鄭銘揚	2	0	100.00	108 年 6 月 12 日新任

其他應記載事項：

- 一、董事會如不採納或修正薪資報酬委員會之建議，應敘明董事會日期、期別、議案內容、董事會決議結果以及公司對薪資報酬委員會意見之處理（如董事會通過之薪資報酬優於薪資報酬委員會之建議，應敘明其差異情形及原因）：無。
- 二、薪資報酬委員會之議決事項，如成員有反對或保留意見且有紀錄或書面聲明者，應敘明薪資報酬委員會日期、期別、議案內容、所有成員意見及對成員意見之處理：無。

4. 薪資報酬委員會討論事由與決議結果

日期	議案內容	決議結果
110.03.10	1. 評估本公司董事及經理人之酬金及薪資給付與結構。 2. 審查本公司 109 年度員工酬勞及董事酬勞提撥計劃。 3. 審議董事成員及董事會績效評估結果報告，提請 審議。	委員會全體成員同意通過。已依規定提報董事會並公告於本公司網站。
109.08.12	1. 本公司發放 108 年度經理人之員工酬勞分配案。 2. 本公司發放 108 年度董事酬勞分配案。	委員會全體成員同意通過。
109.03.10	1. 評估本公司董事及經理人之酬金及薪資給付與結構。 2. 審查本公司 108 年度員工酬勞及董事酬勞提撥計劃。 3. 修訂本公司「薪資報酬委員會組織規程」。	委員會全體成員同意通過。規程已依主管機關規定公告並公告於本公司網站。



(五) 履行社會責任情形及與上市上櫃公司企業社會責任實務守則差異情形及原因：

評估項目	運作情形		與上市上櫃公司企業社會責任實務守則差異情形及原因
	是 否	摘要說明	
一、公司是否依重大性原則，進行與公司營運相關之環境、社會及公司治理議題之風險評估，並訂定相關風險管理政策或策略？(註 3)	✓	本公司在環境、社會及公司治理面向深耕已久，對公司投資人及其他利害關係人產生重大影響者，皆有定期進行企業社會責任重大議題分析與風險評估，並依結果訂定相關之目標與政策。詳見本公司企業社會責任報告書「重大議題分析」及各章節之管理方針，亦可參見本年報「風險管理」說明。	無特別差異。
二、公司是否設置推動企業社會責任專(兼)職單位，並由董事會授權高階管理階層處理，及向董事會報告處理情形？	✓	本公司自 2014 年成立企業社會責任小組，現隸屬於人才資源處，輔以配合的各部門人員執行企業社會責任相關事宜，包含稽核室、工安室、策略採購處、銷售暨市場行銷處、IR 部以及品保處等，共同訂定企業社會責任績效指標，並於日常業務中確保能適當回應利害關係人之期待，並定期將重要議題之相關執行計畫與績效向董事長報告。	無特別差異。
三、環境議題			無特別差異。
(一) 公司是否依其產業特性建立合適之環境管理制度？	✓	(一) 本公司自 2009 年起取得 ISO 14001 環境管理系統之驗證，每年依照 ISO 標準規定由第三方公正單位進行驗證及換證。透過管理系統的執行，建立內部環境管理模式，達到保護環境、避免風險、提高員工環境意識並樹立企業良好形象之目的，善盡企業對於環境維護應有之責任。	
(二) 公司是否致力於提升各項資源之利用效率，並使用對環境負荷衝擊低之再生物料？	✓	(二) 本公司一向致力提升各項能資源使用率、促進永續發展，故藉由領先業界的先進製程與技術研發能力，在製程開發與設計初期便將節約資源及提升利用效率做為關鍵考量因素之一，以達到節約能源並減少原物料耗用，亦自主研發優化資源運用技術，增強循環經濟與廢棄物回收再利用的工法，逐步有效地增加使用再生金屬與原物料占比。	
(三) 公司是否評估氣候變遷對企業現在及未來的潛在風險與機會，並採取氣候相關議題之因應措施？	✓	(三) 本公司了解能源使用與溫室氣體排放對環境可能帶來的衝擊，已自主評估氣候變遷對企業現在及未來的潛在風險與調適策略，詳見企業社會責任報告書「永續經營」之章節。此外，本公司 2015 年起主動進行溫室氣體盤查作業迄今，以有效掌握廠區溫室氣體排放情況，並由排放源找出可能的減量空間，落實能源與溫室氣體管理政策。	

評估項目	運作情形		與上市上櫃公司企業社會責任實務守則差異情形及原因
	是	否 摘要說明	
(四) 公司是否統計過去兩年溫室氣體排放量、用水量及廢棄物總重量，並制定節能減碳、溫室氣體減量、減少用水或其他廢棄物管理之政策？	✓	(四) 本公司參酌 ISO 14064-1 組織層級溫室氣體排放與移除之量化及報告指引，與環保署溫室氣體排放量申報作業指引之方法，計算過去兩年之溫室氣體排放量，其量化範疇包括直接溫室氣體排放（範疇一）與間接溫室氣體排放（範疇二）；而近兩年之用水量及廢棄物總重量亦有統計，以據此制定節能減碳、溫室氣體減量、減少用水或其他廢棄物管理之政策，可參閱近兩年之企業社會責任報告書「環境共好」章節。	無特別差異。
四、社會議題			無特別差異。
(一) 公司是否依照相關法規及國際人權公約，制定相關之管理政策與程序？	✓	(一) 本公司一向謹遵勞動基準法等相關勞動法規之要求及國際規範，並發行「社會責任管理程序」等管理規章及程序。透過此類管理規章及程序明確規範各部門、各職級員工之職責及權益，確保並落實法律要求事項，保障員工利益。而透過定期稽核之內部控制機制，加強追蹤改善，打造友善職場之氛圍。	
(二) 公司是否訂定及實施合理員工福利措施（包括薪酬、休假及其他福利等），並將經營績效獲成果適當反映於員工薪酬？	✓	(二) 可成為員工制定多樣化福利措施留住人才，讓同仁能專心致力於工作、持續進步，亦能達到身心靈的平衡。除了設計具市場競爭力的薪酬制度並將經營績效成果適當反映於薪酬外，亦有提供聚餐經費補助、膳食全額補助、各項獎金／津貼提供及辦理員工活動（如藝文活動贈票、展售會、家庭日…等）。	
(三) 公司是否提供員工安全與健康之工作環境，並對員工定期實施安全與健康教育？	✓	(三) 本公司取得新版 ISO 45001 職業衛生安全管理系統之證書，建立更明確的工作安全及健康相關管理程序制度，包含持續進行作業場所危害風險評估與改善，以及控制火災、粉塵、噪音及人因工程等危害。另，依循勞工健康保護規則，定期舉辦一般、特殊危害作業之健康檢查及異常後續追蹤，並確實舉辦各類工作安全與健康教育之培訓宣導，以期建立更安全、更健康之工作環境。	

評估項目	運作情形		與上市上櫃公司企業社會責任實務守則差異情形及原因
	是	否 摘要說明	
(四) 公司是否為員工建立有效之職涯能力發展培訓計畫？	✓	(四) 本公司規劃多元化的教育訓練體系，遵循人才發展品質管理系統(TTQS)之原則與規定，將組織發展、策略及員工個人工作技能落差與訓練加以連結，透過各項在職訓練、工作教導、職務調動、講座、線上學習等方式，規劃並培訓員工於不同職涯階段所需的專業技術及職能，強化員工的職涯發展。	無特別差異。
(五) 對產品與服務之顧客健康與安全、客戶隱私、行銷及標示，公司是否遵循相關法規及國際準則，並制定相關保護消費者權益政策及申訴程序？	✓	(五) 本公司一向秉持誠信之經營理念，遵循相關法規及國際準則(如RoHS、UL標示等)，妥善進行產品與服務之顧客健康與安全、客戶隱私、行銷及標示。並訂有內部管理程序標準，嚴格要求不得有欺騙、誤導、詐欺或任何其他破壞客戶信任、損害客戶權益之行為。若有申訴案件均迅速妥善處理，以維護公司商譽，積極防範同樣問題再發生。	
(六) 公司是否訂定供應商管理政策，要求供應商在環保、職業安全衛生或勞動人權等議題遵循相關規範，及其實施情形？	✓	(六) 本公司敦促所有供應商遵守企業社會責任之承諾，而該企業社會責任之面向包含：強制性的或非自願勞工、童工、薪酬與福利、工作時間、反歧視、健康和安全、環境保護、道德行為等。2015年起本公司依客戶別、交易規模等條件對供應商進行企業社會責任稽核，2020年完成9家重要供應商稽核，未來每年亦持續進行之。	
五、公司是否參考國際通用之報告書編製準則或指引，編製企業社會責任報告書等揭露公司非財務性資訊之報告？前揭報告書是否取得第三方驗證單位之確信或保證意見？	✓	本公司2020年6月發佈的「2019年企業社會責任報告書」已遵循最新國際標準GRI Standards之要求揭露非財務性資訊，未來的報告書亦會按照國際標準要求編製之。而前揭企業社會責任報告書尚未進行相關驗證機構之查證，惟報告書中之財務報表數據取自會計師事務所查帳確認之年報，為提升可信度，本公司已將報告書取得驗證事宜視為未來努力之目標。	無特別差異。
六、公司如依據「上市上櫃公司企業社會責任實務守則」定有本身之企業社會責任守則者，請敘明其運作與所定守則之差異情形：			
本公司自2014年即參考國際相關標準(如：SA 8000、RBA)及「上市上櫃公司企業社會責任實務守則」，編訂並公告內部「社會責任管理程序」，作為企業社會責任之落實準則，故本管理程序內容與「上市上櫃公司企業社會責任實務守則」具相當程度之相容性。藉由本管理程序的建立、文件化、實施及維持，使本公司在勞工、健康與安全、環境、道德規範與管理系統上，皆能符合相關法規與利害相關者之要求。			
七、其他有助於瞭解企業社會責任運作情形之重要資訊：			
本公司因應企業社會責任報告書之撰寫，成立企業社會責任小組，目前已出版2014-2019年之企業社會責任報告書，置於外部網站供各方利害關係人觀看；2020年報告書亦正撰寫中。本公司希冀透過每年報告書的持續撰寫、討論，將企業社會責任議題結合各部門績效指標的訂定，使各部門能規劃出達成績效指標之執行策略，促進本公司在經濟、環境及社會三方面永續願景的實現。			

(六) 履行誠信經營情形及與上市上櫃公司誠信經營守則差異情形及原因

1. 本公司已致力循序建立符合公司現況之治理制度，且已依規定制訂內控制度，設有內部稽核部門，確保相關作業有效執行。本公司並設有專責人員隨時注意國內外重要政策及法律變動之情形，負責適時諮詢法務及會計等相關專家之評估、建議及規劃因應措施，以作為本公司落實誠信經營之基本精神，並於內部管理及外部商業活動中確實執行。
2. 落實誠信經營情形

評估項目	運作情形		與上市上櫃公司誠信經營守則差異情形及原因
	是	否 摘要說明	
一、訂定誠信經營政策及方案			無特別差異。
(一) 公司是否制定經董事會通過之誠信經營政策，並於規章及對外文件中明示誠信經營之政策、作法，以及董事會與高階管理階層積極落實經營政策之承諾？	✓	(一) 本公司經董事會通過訂立「誠信經營政策」，明定誠信經營之作法。另，由董事會成員及高階管理層承諾實踐道德倫理行為準則之規範，以樹立良好之道德誠信從業行為楷模。誠信經營相關作為皆會定期揭露於本公司企業社會責任報告書及官方網站。	
(二) 公司是否建立不誠信行為風險之評估機制，定期分析及評估營業範圍內具較高不誠信行為風險之營業活動，並據以訂定防範不誠信行為方案，且至少涵蓋「上市上櫃公司誠信經營守則」第七條第二項各款行為之防範措施？	✓	(二) 本公司針對較高不誠信行為風險之營業活動，包含採購、工程等，以及可能發生的弊端：行賄及收賄、不當捐贈或贊助、提供或接受不合理禮物、款待或其他不正當利益等，皆訂定「誠信經營政策」加以防範，並透過各管道宣導、傳達本公司對於誠信與道德之要求。此外，搭配稽核、員工申訴機制及供應商檢舉管道，希冀達到有效的事前防範。	
(三) 公司是否於防範不誠信行為方案內明定作業程序、行為指南、違規之懲戒及申訴制度，且落實執行，並定期檢討修正前揭方案？	✓	(三) 依據本公司訂立的「勞動條件與道德規範管理作業辦法」中，針對不誠信行為將結合績效考核視情節輕重進行懲處，並設有完善的申訴制度，加上每年召開一次之「勞動條件與道德規範政策管理委員會」，向高階管理人提報申訴管理情況。亦搭配有效之會計制度及內部控制制度，降低違反法令、道德規範之風險。在供應鏈管理面向，合作之供應商需簽署「廉潔及社會責任承諾書」，不得給予期約、賄絡、佣金、回扣等不正當利益，以確保本公司在各層面落實防範不誠信之行為。	
二、落實誠信經營			無特別差異。
(一) 公司是否評估往來對象之誠信紀錄，並於其與往來交易對象簽訂之契約中明定誠信行為條款？	✓	(一) 本公司與其他廠商進行業務往來合作前，已針對其誠信情形進行評估，並要求合作廠商明瞭本公司誠信行為之要求。若合作廠商違反規定，本公司有終止或解除契約之權利，並得依相關合約予以處罰。公司亦於承諾書中載明供應商檢舉管道，由稽核室受理供應商檢舉。	

評估項目	運作情形		與上市上櫃公司誠信經營守則差異情形及原因
	是	否 摘要說明	
(二) 公司是否設置隸屬董事會之推動企業誠信經營專責單位，並定期（至少一年一次）向董事會報告其誠信經營政策與防範不誠信行為方案及監督執行情形？	✓	(二) 本公司由法務部擔任推動企業誠信經營單位，統籌落實誠信經營，由稽核負責監督執行，定期呈報高階管理層稽查結果，後由高階管理層傳達至董事會。	無特別差異。
(三) 公司是否制定防止利益衝突政策、提供適當陳述管道，並落實執行？	✓	(三) 為積極防止利益衝突，藉由「社會責任管理程序」及「工作規則」，要求全體員工不得營私舞弊；另訂有「員工意見申訴暨建議作業辦法」提供匿名申訴與供應商檢舉管道，使經營管理階層、各同仁、合作夥伴於從業過程中，皆能遵循最高道德標準，並適時透過內部稽核確認落實符合程度。	
(四) 公司是否為落實誠信經營已建立有效的會計制度、內部控制制度，並由內部稽核單位依不誠信行為風險之評估結果，擬訂相關稽核計畫，並據以查核防範不誠信行為方案之遵循情形，或委託會計師執行查核？	✓	(四) 為確保誠信經營之落實，本公司建立有效之會計制度及內部控制制度，並設有專職內部稽核人員定期查核，協助董事會及經理人檢查及覆核內部控制制度之缺失，以衡量營運之效果及效率，促進公司誠信經營。	
(五) 公司是否定期舉辦誠信經營之內、外部之教育訓練？	✓	(五) 本公司為使員工能瞭解公司誠信經營之承諾與要求，於新進人員甫進公司時，即安排接受企業社會責任培訓課程，宣導廉潔誠信經營之管理規定，新進人員培訓涵蓋率為 100%，亦會不定期對在職員工舉辦相關內部教育訓練課程。另一方面，為提升廠內人員相關知識，於必要時派員外出受訓。	
三、公司檢舉制度之運作情形			
(一) 公司是否訂定具體檢舉及獎勵制度，並建立便利檢舉管道，及針對被檢舉對象指派適當之受理專責人員？	✓	(一) 本公司訂有「檢舉辦法」，提供便捷可及的管道供檢舉申訴之用。 外部： http://www.catcher.com.tw/company_contact.aspx audit@catcher-group.com 內部： http://www1.catcher.com.tw/wp-content/uploads/2020/04/員工意見申訴管道 202004.pdf audit@catcher-group.com 於檢舉申訴受理後，由專責單位指派專人於七日內回覆當事人後續處理作為，經調查屬實依據「工作規則」進行懲處。供應商部分，則提供檢舉管道，由本公司稽核室受理展開調查。	無特別差異。

評估項目	運作情形		與上市上櫃公司誠信經營守則差異情形及原因
	是	否 摘要說明	
(二) 公司是否訂定受理檢舉事項之調查標準作業程序、調查完成後應採取之後續措施及相關保密機制？	✓	(二) 本公司於「檢舉辦法」中明定檢舉制度之處理流程： 一、本公司鼓勵內部及外部人員檢舉不誠信行為或不當行為，依其檢舉情事之情節輕重，酌情發放獎金，內部人員如有虛報或惡意指控之情事，應予以紀律處分，情節重大者應予以革職。 二、本公司於公司網站及內部網站建立並公告獨立檢舉信箱，供本公司內部及外部人員使用。檢舉人應提供下列資訊： (1) 檢舉人之姓名及、電話、電子信箱。 (2) 被檢舉人之姓名或其他足資識別被檢舉人身分特徵之資料。 (3) 可供調查之具體事證。 三、本公司處理檢舉情事之相關人員應對於檢舉人身分及檢舉內容予以保密。	無特別差異。
(三) 公司是否採取保護檢舉人不因檢舉而遭受不當處置之措施？	✓	(三) 承前所述，為避免申訴人遭受不當處置或其他不利之待遇，本公司於「檢舉辦法」第四條，並於「員工意見申訴暨建議作業辦法」中公開承諾與規範，不因申訴者提出申訴而予以解僱、調職或施以其他不合理之處份，並積極採取保護檢舉人之措施，任何人員對申訴者均不得進行打擊報復。若申訴者遇有打擊報復行為，本公司將成立委員會調查並提供保護。經查證打擊報復之行為屬實，管理委員會將協調相關單位補償申訴者所蒙受之損失。	
四、加強資訊揭露			無特別差異。
(一) 公司是否於其網站及公開資訊觀測站，揭露其所定誠信經營守則內容及推動成效？	✓	(一) 本公司所訂定之誠信經營守則內容及推動成效皆於本年報呈現，亦於公司官方網站上揭露社會責任相關遵守原則及規範，包含誠信經營、遵守商業道德、進行公平競爭等之承諾。而於每年度企業社會責任報告書中亦有著墨。	
五、公司如依據「上市上櫃公司誠信經營守則」定有本身之誠信經營守則者，請敘明其運作與所定守則之差異情形：無。			

評估項目	運作情形		與上市上櫃公司誠信經營守則差異情形及原因
	是	否 摘要說明	
六、其他有助於瞭解公司誠信經營運作情形之重要資訊：(如公司檢討修正其訂定之誠信經營守則等情形)			
1. 本公司遵守公司法、證券交易法、商業會計法、上市上櫃相關規章或其他商業行為有關法令，以作為落實誠信經營之基本。			
2. 本公司「董事會議事規則」中訂有董事利益迴避制度，對董事會所列議案，與其自身或其代表之法人有利害關係，致有害公司利益之虞者，得陳述意見及答詢，不得加入討論及表決，且討論及表決時應予迴避，並不得代理其他董事行使其表決權。			
3. 本公司訂有「內部重大資訊處理作業程序」，並透過書面、內部通知、或是課程告知員工、經理人、董事等，明訂相關人員不得洩露所知悉之內部重大資訊予他人，不得向知悉本公司內部重大資訊之人探詢或蒐集與個人職務不相關之公司未公開內部重大資訊，對於非因執行業務得知本公司未公開之內部重大資訊亦不得向其他人洩露。			

(七) 公司如有訂定公司治理守則及相關規章者，應揭露其查詢方式：

本公司目前尚未訂定公司治理實務守則。

(八) 其他足以增進對公司治理運作情形之瞭解的重要資訊：

本公司每季至少召開一次董事會；並已經設立薪酬委員會，目前正常運作；本公司已於 102 年股東常會起選任獨立董事，並設置審計委員會，以完善本司之公司治理。

(九) 內部控制制度執行狀況：

1. 內部控制聲明書：

可成科技股份有限公司

內部控制制度聲明書

日期：110 年 3 月 10 日

本公司民國 109 年度之內部控制制度，依據自行評估結果，謹聲明如下：

- 一、本公司確知建立、實施和維護內部控制制度係本公司董事會及經理人之責任，本公司業已建立此一制度。其目的係在對營運之效果及效率（含獲利、績效及保障資產安全等）、報導具可靠性、及時性、透明性及符合相關規範暨相關法令規章之遵循等目標的達成，提供合理的確保。
- 二、內部控制制度有其先天限制，不論設計如何完善，有效之內部控制制度亦僅能對上述三項目標之達成提供合理的確保；而且，由於環境、情況之改變，內部控制制度之有效性可能隨之改變。惟本公司之內部控制制度設有自我監督之機制，缺失一經辨認，本公司即採取更正之行動。
- 三、本公司係依據「公開發行公司建立內部控制制度處理準則」（以下簡稱「處理準則」）規定之內部控制制度有效性之判斷項目，判斷內部控制制度之設計及執行是否有效。該「處理準則」所採用之內部控制制度判斷項目，係為依管理控制之過程，將內部控制制度劃分為五個組成要素：1. 控制環境，2. 風險評估，3. 控制作業，4. 資訊與溝通，及 5. 監督作業。每個組成要素又包括若干項目。前述項目請參見「處理準則」之規定。
- 四、本公司業已採用上述內部控制制度判斷項目，評估內部控制制度之設計及執行的有效性。
- 五、本公司基於前項評估結果，認為本公司於民國 109 年 12 月 31 日的內部控制制度（含對子公司之監督與管理），包括瞭解營運之效果及效率目標達成之程度、報導係屬可靠、及時、透明及符合相關規範暨相關法令規章之遵循有關的內部控制制度等之設計及執行係屬有效，其能合理確保上述目標之達成。
- 六、本聲明書將成為本公司年報及公開說明書之主要內容，並對外公開。上述公開之內容如有虛偽、隱匿等不法情事，將涉及證券交易法第二十條、第三十二條、第一百七十一條及第一百七十四條等之法律責任。
- 七、本聲明書業經本公司民國 110 年 3 月 10 日董事會通過，出席董事七人，無人持反對意見，均同意本聲明書之內容，併此聲明。

可成科技股份有限公司



董事長：洪水樹



總經理：洪天賜



2. 委託會計師專案審查內部控制制度者，應揭露會計師審查報告：
不適用。

(十) 最近年度及截至年報刊印日止公司及其內部人員依法被處罰、公司對其內部人員違反內部控制制度規定之處罰、主要缺失與改善情形：無。

(十一) 最近年度及截至年報刊印日止，股東會及董事會之重要決議

1. 股東會

日期	名稱	議案內容	決議結果 / 執行
109.06.30	109 年股東常會	◎民國一百零八年度營業報告書及財務報表案。 ◎民國一百零八年度盈餘分派案。 ◎本公司為籌募營運資金擬辦理現金增資發行普通股或參與發行海外存託憑證案。 ◎補選一席董事案。	各承認事項及討論事項均獲出席股東投票表決決議通過，另並無其他議案或臨時動議。 除為籌募營運資金擬辦理現金增資或發行海外存託憑證因考量經濟情勢未執行外，其餘決議通過事項均已執行完成。
109.10.05	109 年股東臨時會	◎本公司之子公司 Lyra International Co., Ltd. 擬將其持有之大陸地區公司可勝科技(泰州)有限公司及可利科技(泰州)有限公司之 100% 股權出售予藍思國際(香港)有限公司案。	討論事項獲出席股東投票表決決議通過，另並無其他議案或臨時動議。

2. 董事會

日期	重要議案內容	決議結果 / 執行
109.03.10	◎本公司 108 年度個體及合併財務報告。 ◎本公司 108 年度營業報告書。 ◎修訂本公司「董事會議事規則」部份條文。 ◎修訂本公司「審計委員會組織規程」部份條文。 ◎修訂本公司「薪資報酬委員會組織規程」部份條文。 ◎本公司 108 年度員工酬勞及董事酬勞提撥計劃。 ◎本公司擬捐贈予「財團法人可成教育基金會」案。 ◎本公司簽證會計師變更事宜。 ◎本公司定期評估簽證「會計師獨立性評估案」。 ◎召開本公司 109 年股東常會暨受理股東提案相關事宜案。	討論事項均獲出席董事決議通過，無其他議案或臨時動議。 除捐贈案排除利害關係人之董事後，經其餘出席董事無異議通過。
109.03.17	◎本公司擬買回股份案。	討論事項獲出席董事決議通過，無其他議案或臨時動議。
109.04.30	◎補選一席董事案。 ◎增列 109 年股東常會召集事由暨受理提名一席董事候選人名案。	討論事項均獲出席董事決議通過，另並無其他議案或臨時動議。
109.05.18	◎本公司 108 年度盈餘分派案。 ◎本公司為籌募營運資金擬辦理現金增資發行普通股或參與發行海外存託憑證案。 ◎提請通過董事會提名之董事候選人名單 ◎訂定註銷股份之減資基準日案 ◎增提 109 年股東常會召集事由及變更股東常會地點案。	討論事項均獲出席董事決議通過，無其他議案或臨時動議。
109.08.12	◎擬訂定現金股利配息基準日案。 ◎本公司發放 108 年度經理人之員工酬勞分配案。 ◎本公司發放 108 年度董事酬勞分配案。 ◎本公司擬捐贈予「財團法人可成教育基金會」案。 ◎訂定本公司「買回庫藏股作業程序」。	討論事項均獲出席董事決議通過，無其他議案或臨時動議。 除員工酬勞分配案及捐贈案排除利害關係人之董事後，經其餘出席董事無異議通過。
109.08.18	◎本公司子公司 Lyra International Co., Ltd. 擬將其持有之大陸地區公司可勝科技(泰州)有限公司及可利科技(泰州)有限公司之 100% 股權出售予藍思國際(香港)有限公司，提請討論。 ◎本公司擬召開股東臨時會。	討論事項均獲出席董事決議通過，無其他議案或臨時動議。
109.10.27	◎本公司 109 年上半年度盈餘分配案。 ◎本公司民國 110 年度營運計劃。	討論事項均獲出席董事決議通過，無其他議案或臨時動議。

(十二) 最近年度及截至年報刊印日止董事或監察人對董事會通過重要決議有不同意見且有記錄或書面聲明者，其主要內容：無。

(十三) 最近年度及截至年報刊印日止，與財務報告有關人士（包括董事長、總經理、會計主管、財務主管、內部稽核主管及研發主管等）辭職解任情形之彙總：無。

四、會計師公費資訊

(一) 給付簽證會計師、簽證會計師所屬事務所及其關係企業之非審計公費為審計公費之四分之一以上者，應揭露審計與非審計公費金額及非審計服務內容：

會計師事務所名稱	會計師姓名	查核期間	備註
勤業眾信聯合會計師事務所	李季珍、郭麗園	109.01.01~109.12.31	

金額單位：新臺幣仟元

金額級距	公費項目	審計公費	非審計公費	合 計
1 低於 2,000 千元				
2 2,000 千元 (含) ~ 4,000 千元				
3 4,000 千元 (含) ~ 6,000 千元		✓		
4 6,000 千元 (含) ~ 8,000 千元				
5 8,000 千元 (含) ~ 10,000 千元				
6 10,000 千元 (含) 以上			✓	✓

會計師事務所名稱	會計師姓名	審計公費	非審計公費					會計師查核期間
			制度設計	工商登記	人力資源	其他 (註)	小計	
勤業眾信聯合會計師事務所	李季珍	5,600	-	23	-	11,344	11,367	109.01.01~109.12.31
	郭麗園							

註：內容主係移轉訂價報告服務費。

(二) 更換會計師事務所且更換年度所支付之審計公費較更換前一年度之審計公費減少者，應揭露更換前後審計公費金額及原因：不適用。

(三) 審計公費較前一年度減少達百分之十五以上者，應揭露審計公費減少金額、比例及原因：不適用。

五、更換會計師資訊

不適用。

六、公司之董事長、總經理、負責財務或會計事務之經理人，最近一年內曾任職於簽證會計師所屬事務所或其關係企業者

無。

七、簽證會計師獨立性評估

- (一) 本公司財務部門定期(一年一次)評估簽證會計師之獨立性，並自行評估就所聘任之簽證會計師並未擔任本公司之董事，也並未兼任本公司之任何職務，與本公司非利害關係人，應符合獨立性之規範。
- (二) 透過本公司股務代理單位進行查察，並確認簽證會計師並未持有本公司任何持股。
- (三) 取得會計師事務所出具簽證會計師之「會計師超然獨立聲明書」。
「簽證會計師獨立性評估案」提請審計委員會審議及董事會決議。

八、最近年度及截至年報刊印日止，董事、經理人及持股比例超過百分之十之股東股權移轉及股權質押變動情形

- (一) 股權變動情形：

資料截止日：110年2月28日

職稱	姓名	109 年度		當年度截至 2 月 28 日止	
		持有股數增(減)數	質押股數增(減)數	持有股數增(減)數	質押股數增(減)數
董事長	洪水樹	0	0	0	0
總經理	洪天賜	0	0	0	0
法人董事	永昱投資	0	0	0	0
董事	雷孟桓	0	0	0	0
獨立董事	曾文哲	0	0	0	0
獨立董事	梁從主	0	0	0	0
獨立董事	鄭銘揚	0	0	0	0
副總經理	許崇隆	0	0	0	0
副總經理	簡文鍵	0	0	0	0
副總經理	李旭原	0	0	0	0
副總經理	黃世德	0	0	0	0
特助	葉文中	0	0	0	0
資深協理	林玉雁	-8,000	0	0	0
資深協理	李士璋	0	0	0	0
資深協理	陳美杏	0	0	0	0
協理	馮義方	0	0	0	0

- (二) 股權移轉資訊：無。

- (三) 股權質押資訊：無。

九、持股比例占前十名之股東，其相互間為財務會計準則公報第六號關係人或為配偶、二親等以內之親屬關係之資訊

持股比例占前十名之股東，其相互間之關係資料

基準日：109年9月06日

姓名	本人持有股份		配偶、未成年子女持有股份		利用他人名義合計持有股份		前十大股東相互間具有關係人或為配偶、二親等以內之親屬關係者，其名稱或姓名及關係		備註
	股數	持股比例	股數	持股比例	股數	持股比例	名稱（或姓名）	關係	
德商德意志銀行受託保管魁北克存託投資基金	30,065,696	3.95%	-	-	-	-	-	-	-
國泰人壽保險股份有限公司	24,901,000	3.27%	-	-	-	-	-	-	-
南山人壽保險股份有限公司	24,815,000	3.26%	-	-	-	-	-	-	-
花旗（台灣）受託保管新加坡政府投資專戶	20,243,818	2.66%	-	-	-	-	-	-	-
凱利投資股份有限公司	18,609,869	2.44%	-	-	-	-	-	-	-
凱思投資股份有限公司	18,410,961	2.42%	-	-	-	-	-	-	-
宏侑投資股份有限公司	15,365,013	2.02%	-	-	-	-	-	-	-
大通託管先進星光先進總合國際股票指數	12,306,062	1.62%	-	-	-	-	-	-	-
洪水樹	10,704,834	1.41%	-	-	18,409,961	2.42%	洪天賜	二親等	-
洪天賜	10,661,889	1.40%	-	-	15,364,013	2.02%	洪水樹	二親等	-

註：此表係截至年報刊印日前本公司最近一次停止過戶之資料。

十、公司、公司之董事、經理人及公司直接或間接控制之事業對同一轉投資事業之持股數，並合併計算綜合持股比例

截至年報刊印日止，本公司之轉投資事業係公司直接投資，並無與本公司之董事、經理人及公司直接或間接控制之事業綜合持股情事。



肆、募資情形

一、資本及股份

(一) 股本來源：

1. 股份種類

110年2月28日 單位：千股

股份種類	核定股本			備註
	流通在外股份(註)	未發行股份	合計	
記名式普通股	761,618	238,382	1,000,000	上市股票

2. 股本來源

單位：新台幣仟元；千股

年月	發行 價格 (元)	核定股本		實收股本		股本來源	備註	
		股數	金額	股數	金額		以現金以外 之財產抵充 股款者	其他
73.11	1,000	2	2,000	2	2,000	創立 2,000 仟元	無	無
75.06	1,000	5	5,000	5	5,000	現金增資 3,000 仟元	無	無
79.06	1,000	15	15,000	15	15,000	現金增資 10,000 仟元	無	無
81.10	1,000	25	25,000	25	25,000	現金增資 10,000 仟元	無	無
83.06	1,000	40	40,000	40	40,000	現金增資 15,000 仟元	無	無
85.06	—	80	80,000	80	80,000	盈餘轉增資 20,000 仟元 資本公積轉增資 20,000 仟元	無	註 1
86.04	36	30,000	300,000	16,000	160,000	現金增資 80,000 仟元	無	註 2
86.06	—	30,000	300,000	19,200	192,000	盈餘轉增資 32,000 仟元	無	註 3
87.12	—	32,703	327,030	32,703	327,030	盈餘轉增資 135,030 仟元 (含員工紅利 630 仟元)	無	註 4
88.05	50	70,000	700,000	48,054.2	480,542	現金增資 20,000 仟元 盈餘轉增資 133,512 仟元 (含員工紅利 2,700 仟元)	無	註 5
89.02	165	70,000	700,000	56,054.2	560,542	現金增資 80,000 仟元	無	註 6
89.06	—	110,000	1,100,000	84,441.3	844,413	盈餘轉增資 283,871 仟元 (含員工紅利 3,600 仟元)	無	註 7
90.09	—	118,000	1,180,000	102,049.6	1,020,496	盈餘轉增資 176,083 仟元 (含員工紅利 7,200 仟元)	無	註 8
91.10	—	210,000	2,100,000	133,738.3	1,337,383	盈餘及資本公積轉增資 316,887 仟元 (含員工紅利 10,738 仟元)	無	註 9

年月	發行 價格 (元)	核定股本		實收股本		備註	以現金以外 之財產抵充 股款者	其他
		股數	金額	股數	金額			
92.09	—	210,000	2,100,000	155,099.0	1,550,990	盈餘轉增資 213,607 仟元 (含員工紅利 13,000 仟元)	無	註 10
93.09	—	270,000	2,700,000	187,658.8	1,876,588	盈餘轉增資 325,598 仟元 (含員工紅利 15,400 仟元)	無	註 11
94.03	—	270,000	2,700,000	188,146.9	1,881,469	海外公司債轉換 4,881 仟元	無	註 12
94.07	—	270,000	2,700,000	199,763.6	1,997,636	海外公司債轉換 116,167 仟元	無	註 13
94.09	—	570,000	5,700,000	282,161.6	2,821,616	盈餘轉增資 782,328 仟元 (含員工紅利 29,740 仟元) 海外公司債轉換 41,652 仟元	無	註 14
95.02	—	570,000	5,700,000	283,723.7	2,837,237	海外公司債轉換 15,621 仟元	無	註 15
95.04	—	570,000	5,700,000	293,644.4	2,936,444	海外公司債轉換 99,208 仟元	無	註 16
95.07	—	570,000	5,700,000	294,603.6	2,946,036	海外公司債轉換 9,591 仟元	無	註 17
95.09	—	570,000	5,700,000	414,076.5	4,140,765	盈餘轉增資 1,194,729 仟元 (含員工紅利 25,000 仟元)	無	註 18
95.11	—	570,000	5,700,000	414,136.4	4,141,364	海外公司債轉換 599 仟元	無	註 19
96.03	—	570,000	5,700,000	414,147.5	4,141,475	海外公司債轉換 110 仟元	無	註 20
96.10	—	1,000,000	10,000,000	541,591.6	5,415,917	盈餘轉增資 1,274,442 仟元 (含員工紅利 32,000 仟元)	無	註 21
97.11	—	1,000,000	10,000,000	599,715.9	5,997,159	盈餘轉增資 581,242 仟元 (含員工紅利 39,650 仟元)	無	註 22
98.09	—	1,000,000	10,000,000	664,908.5	6,649,085	盈餘轉增資 651,926 仟元 (含員工紅利 52,210 仟元)	無	註 23
100.05	—	1,000,000	10,000,000	675,175.1	6,751,751	國內第一次可轉換公司債轉換 102,666 仟元	無	註 24
100.06	—	1,000,000	10,000,000	723,795.8	7,237,958	國內第一次可轉換公司債轉換 151,206 仟元 海外存託憑證共 335,000 仟元	無	註 25
100.10	—	1,000,000	10,000,000	750,433.7	7,504,337	國內第一次可轉換公司債轉換 225,152 仟元 國內第二次可轉換公司債轉換 41,227 仟元	無	註 26
101.02	—	1,000,000	10,000,000	750,639.4	7,506,394	國內第一次可轉換公司債轉換 2,057 仟元	無	註 27
101.04	—	1,000,000	10,000,000	750,691.4	7,506,914	國內第一次可轉換公司債轉換 519 仟元	無	註 28
101.05	—	1,000,000	10,000,000	750,699.2	7,506,992	國內第一次可轉換公司債轉換 78 仟元	無	註 29
101.08	—	1,000,000	10,000,000	750,703.1	7,507,031	國內第一次可轉換公司債轉換 39 仟元	無	註 30

年月	發行 價格 (元)	核定股本		實收股本		備註	以現金以外 之財產抵充 股款者	其他
		股數	金額	股數	金額			
103.04	—	1,000,000	10,000,000	751,662.8	7,516,628	國內第二次可轉換公司債轉換 9,597 仟元	無	註 31
103.08	—	1,000,000	10,000,000	760,494.0	7,604,940	國內第二次可轉換公司債轉換 88,312 仟元	無	註 32
103.11	—	1,000,000	10,000,000	767,423.7	7,674,237	國內第二次可轉換公司債轉換 69,297 仟元	無	註 33
104.03	—	1,000,000	10,000,000	770,391.0	7,703,911	國內第二次可轉換公司債轉換 29,674 仟元	無	註 34
109.06	—	1,000,000	10,000,000	761,618.1	7,616,181		無	註 35

註 1：核准文號：85 年 8 月 16 日 85 建三己字第 215114 號
 2：核准文號：86 年 5 月 27 日經 (86) 商字第 107326 號
 3：核准文號：86 年 8 月 28 日經 (86) 商字第 116009 號
 4：核准文號：87 年 11 月 26 日 (87) 台財證 (一) 第 98840 號
 5：核准文號：88 年 4 月 6 日 (88) 台財證 (一) 第 30979 號
 6：核准文號：88 年 12 月 9 日 (88) 台財證 (一) 第 101893 號
 7：核准文號：89 年 5 月 16 日 (89) 台財證 (一) 第 42070 號
 8：核准文號：90 年 7 月 11 日 (90) 台財證 (一) 第 144155 號
 9：核准文號：91 年 6 月 25 日台財證 (一) 第 0910134316 號
 10：核准文號：92 年 6 月 16 日台財證 (一) 第 0920126413 號
 11：核准文號：93 年 6 月 11 日台財證 (一) 字第 0930126017 號
 12：核准文號：94 年 3 月 21 日經授商字第 09401045320 號
 13：核准文號：94 年 7 月 21 日經授商字第 09401139810 號
 14：核准文號：94 年 9 月 8 日經授商字第 09401177590 號
 15：核准文號：95 年 2 月 16 日經授商字第 09501027910 號
 16：核准文號：95 年 4 月 25 日經授商字第 09501075300 號
 17：核准文號：95 年 7 月 26 日經授商字第 09501159860 號
 18：核准文號：95 年 9 月 12 日經授商字第 09501206950 號
 19：核准文號：95 年 11 月 3 日經授商字第 09501247950 號
 20：核准文號：96 年 3 月 6 日經授商字第 09601045320 號
 21：核准文號：96 年 10 月 3 日經授商字第 09601242380 號
 22：核准文號：97 年 11 月 3 日經授商字第 09701278820 號
 23：核准文號：98 年 10 月 7 日經授商字第 09801230170 號
 24：核准文號：100 年 5 月 2 日經授商字第 10001087800 號
 25：核准文號：100 年 6 月 28 日經授商字第 10001133750 號
 26：核准文號：100 年 10 月 26 日經授商字第 10001246030 號
 27：核准文號：101 年 2 月 2 日經授商字第 10101015910 號
 28：核准文號：101 年 4 月 2 日經授商字第 10101056300 號
 29：核准文號：101 年 5 月 25 日經授商字第 10101093520 號
 30：核准文號：101 年 8 月 16 日經授商字第 10101169120 號
 31：核准文號：103 年 5 月 21 日經授商字第 10301090650 號
 32：核准文號：103 年 9 月 04 日經授商字第 10301184600 號
 33：核准文號：103 年 12 月 03 日經授商字第 10301248990 號
 34：核准文號：104 年 04 月 21 日經授商字第 10401061390 號
 35：核准文號：109 年 08 月 12 日經授商字第 10901133690 號

3. 總括申報制度相關資訊：無。

(二) 股東結構

每股面額十元；最近一次停過日期：109 年 09 月 06 日

股東結構 數量	政府機構	金融機構	其他法人	外國機構及外國人	個人	庫藏股	合計
人數	1	36	268	1,017	51,326	0	52,648
持有股數	650,000	89,666,300	100,595,402	383,433,287	187,273,080	0	761,618,069
持有比率 %	0.09%	11.77%	13.21%	50.34%	24.59%	0.00%	100.00%

註：此表係截至年報刊印日前本公司最近一次停止過戶之資料。

(三) 股權分散情形

1. 普通股股權變動情形：

最近一次停過日期：109 年 09 月 06 日

持股分級	股東人數	持有股數	持有比率 %
1 ~ 999	7,332	1,491,370	0.20%
1,000 ~ 5,000	38,503	70,607,139	9.27%
5,001 ~ 10,000	3,542	27,567,898	3.62%
10,001 ~ 15,000	1,088	13,885,259	1.82%
15,001 ~ 20,000	537	9,870,572	1.30%
20,001 ~ 30,000	473	12,035,318	1.58%
30,001 ~ 40,000	214	7,614,096	1.00%
40,001 ~ 50,000	143	6,579,190	0.86%
50,001 ~ 100,000	290	21,347,115	2.80%
100,001 ~ 200,000	191	27,340,151	3.59%
200,001 ~ 400,000	112	32,134,920	4.22%
400,001 ~ 600,000	59	28,774,715	3.78%
600,001 ~ 800,000	28	19,135,474	2.51%
800,001 ~ 1,000,000	26	23,407,343	3.07%
1,000,001 股以上	110	459,827,509	60.38%
合計	52,648	761,618,069	100.00%

註：此表係截至年報刊印日前本公司最近一次停止過戶之資料。

2. 特別股股權變動情形：不適用。

(四) 主要股東名單

109 年 09 月 06 日 單位：股；%

主要股東名稱	股份	持有股數	持股比例
德商德意志銀行受託保管魁北克存託投資基金		30,065,696	3.95%
國泰人壽保險股份有限公司		24,901,000	3.27%
南山人壽保險股份有限公司		24,815,000	3.26%
花旗（台灣）受託保管新加坡政府投資專戶		20,243,818	2.66%
凱利投資股份有限公司		18,609,869	2.44%
凱思投資股份有限公司		18,410,961	2.42%
宏侑投資股份有限公司		15,365,013	2.02%
大通託管先進星光先進總合國際股票指數		12,306,062	1.62%
洪水樹		10,704,834	1.41%
洪天賜		10,661,889	1.40%

註：此表係截至年報刊印日前本公司最近一次停止過戶之資料。

(五) 每股市價、淨值、盈餘、股利及相關資料

單位：新台幣元；仟股

項目		年度	108 年度	109 年度	截至 110 年 2 月 28 日
每股市價	最高		285.50	265.50	218.00
	最低		182.00	173.00	189.00
	平均		236.92	211.23	202.89
每股淨值	分配前		192.71	207.42	(註 1)
	分配後		182.82	(註 2)	(註 1)
每股盈餘	加權平均股數		770,391	764,102	(註 1)
	每股盈餘		14.63	27.65	(註 1)
每股股利	現金股利		10.0	(註 2)	(註 1)
	無償配股	盈餘配股	0	(註 2)	(註 1)
		資本公積配股	-	-	(註 1)
		累積未付股利	-	-	(註 1)
	投資報酬分析	本益比 (註 3)		16.04	7.64
本利比 (註 4)			23.47	(註 2)	(註 1)
現金股利殖利率 (%) (註 5)			4.26	(註 2)	(註 1)

註 1：截至年報刊印日止，未有經會計師核閱完竣之 110 年第一季財務報表資料。

註 2：截至年報刊印日止，股東會尚未通過民國 109 年度之盈餘分派案，相關資訊可俟相關會議召開後至公開資訊觀測站等管道查詢之。

註 3：本益比＝當年度每股平均收盤價／每股盈餘。

註 4：本利比＝當年度每股平均收盤價／每股現金股利。

註 5：現金股利殖利率＝每股現金股利／當年度每股平均收盤價。

(六) 公司股利政策及執行狀況：

1. 公司股利政策：

本公司盈餘分派或虧損撥補得於每半會計年度終了後為之，前半會計年度決算如有盈餘，其分派如下：

- (1) 提繳稅捐；
- (2) 彌補累積虧損；
- (3) 預估保留員工及董事酬勞；
- (4) 提列百分之十法定盈餘公積；但法定盈餘公積累積已達本公司資本總額時，不在此限；
- (5) 視公司營運需要及法令規定提列或迴轉特別盈餘公積；
- (6) 如尚有盈餘，加計前期累積未分配盈餘暨當期末分配盈餘調整數，由董事會擬具分派議案，以發行新股方式為之時，應提請股東會決議後分派之；以現金方式為之時，應經董事會決議。本公司年度總決算如有盈餘，其分派如下：

- (1) 提繳稅捐；
- (2) 彌補累積虧損；
- (3) 提列百分之十法定盈餘公積；但法定盈餘公積累積已達本公司資本總額時，不在此限；
- (4) 視公司營運需要及法令規定提列或迴轉特別盈餘公積；
- (5) 如尚有盈餘，加計前期累積未分配盈餘暨當期末分配盈餘調整數，由董事會擬具分派議案，以發行新股方式為之時，應提請股東會決議後分派之。

本公司正值策略轉型期間，考量資金需求、財務健全並兼顧股東利益及公司永續發展，董事會擬定盈餘分派案時，將注重股利之穩定性與成長性，2021 至 2023 年股東紅利提撥之數額（於 2022 至 2024 年配發），應不低於當年度稅後淨利 50%，其現金部份不低於股東分配數之百分之十，惟現金股利每股低於 0.5 元時，仍得配發股票股利。

本公司依公司法第二百四十條第五項規定，將應分派股息及紅利或公司法第二百四十一條第一項規定之法定盈餘公積或資本公積之全部或一部，授權董事會以三分之二以上董事之出席，及出席董事過半數之決議以發放現金之方式為之，並報告股東會。

2. 本次股東會擬議股利分配之情形：

本年度截至年報刊印日止，本公司董事會尚未通過擬議分派股利之金額，相關資訊可俟相關會議召開後，至公開資訊觀測站等管道查詢之。

3. 預期股利政策將有重大變動時之說明：無

(七) 本次股東會擬議之無償配股對公司營業績效及每股盈餘之影響：不適用。

(八) 員工酬勞及董事酬勞

1. 公司章程所載員工酬勞及董事酬勞之成數或範圍

本公司當年度如有獲利，應提撥不低於百分之一為員工酬勞，由董事會決議以股票或現金分派發放，其發放對象得包含符合一定條件之控制或從屬公司員工，該一定條件由董事會訂定之。另本公司得以上開獲利數額，由董事會決議提撥不高於百分之一為董事酬勞。員工酬勞及董事酬勞分派案應提股東會報告。但公司尚有累積虧損時，應預先保留彌補數額，再依上開比例提撥員工酬勞及董事酬勞。

本公司收買股份之轉讓對象、發行員工認股權憑證之發給對象、發行新股時承購股份之員工及發行限制員工權利新股之對象，包括符合一定條件之控制或從屬公司員工，該一定條件由董事會訂定之。

2. 本期估列員工酬勞及董事酬勞金額之估列基礎、配發股票之股數計算基礎及實際配發金額若與估列數有差異時之會計處理。

無重大差異

3. 董事會通過之擬議配發員工酬勞等資訊

本公司於民國一百零八年度股東常會配合法規修正公司章程。

依本公司之章程規定，本公司當年度如有獲利，應提撥員工酬勞不低於百分之一為及提撥董事酬勞不高於百分之一。

本公司於民國一百一十年三月十日董事會通過之擬議提撥本公司一百零九年度員工現金酬勞及董事酬勞情形如下表。若估列金額與實際發放金額有差異時，則依會計估計變動處理，並於發放年度調整入帳。

酬勞	董事會決議 (110 年 3 月 10 日)
	金額 (新台幣元)
員工酬勞 (現金)	1,164,882,808
董事酬勞 (現金)	15,522,831
合計	1,180,405,639

註：上述董事酬勞及員工酬勞帳列費用金額與董事會擬提撥之金額無差異。

4. 前一年度盈餘用以配發員工紅利及董事、監察人酬勞情形：

本公司民國 109 年 6 月 30 日股東常會通過 108 年度盈餘分派案及實際配情形如下：

單位：新台幣元；股

項目	股東會決議 實際配發數	原董事會決議 實際配發數	差異數
一、配發情形			
1. 員工酬勞			
(1) 股票分紅金額	-	-	-
股票分紅股數	-	-	-
考量除權除息影響之參考價	-	-	-
(2) 現金分紅金額	950,847,050	950,847,050	無
2. 董事酬勞	16,443,836	16,443,836	無

(九) 公司買回本公司股份情形：無。

二、公司債辦理情形

(一) 公司債辦理情形：無。

(二) 轉換公司債資料：無

(三) 交換公司債資料：無

(四) 總括申報發行公司債情形：無。

(五) 附認股權公司債資料：無。

三、特別股辦理情形：無。

四、海外存託憑證辦理情形

項目		發行（辦理）日期	100 年 6 月 8 日
發行（辦理）日期		100 年 6 月 8 日	
發行及交易地點		盧森堡證券交易所之副板 (EuroMTF) 掛牌	
發行總金額		募集總金額約為美金 220,028 仟元	
單位發行價格		US\$32.84 元 (折合新台幣約 189 元 / 股)	
發行單位總數		6,700,000 單位	
表彰有價證券之來源		本公司現金增資發行之普通股	
表彰有價證券之數額		海外存託憑證單位總數：6,700,000 單位 (每單位海外存託憑證表彰本公司普通股 5 股，共計發行 33,500,000 股普通股)	
存託憑證持有人之權利與義務		享有與本公司普通股股東相同之權利義務	
受託人		不適用	
存託機構		美商摩根大通銀行	
保管機構		美商摩根大通銀行台北分行	
未兌回餘額		截至 110 年 2 月 28 日，未兌回餘額為 831,817 單位	
發行及存續期間相關費用之分攤方式		發行費用：由發行公司分攤 存續期間相關費用：由發行公司分攤	
存託契約及保管契約之重要約定事項		詳如存託契約與保管契約	
每單位市價	109 年	最高	42.8
		最低	29.2
		平均	35.9
每單位市價	當年度截至 110 年 2 月 28 日	最高	38.4
		最低	34.2
		平均	36.0

五、員工認股權憑證與限制員工權利新股之辦理情形：無。

六、併購或受讓他公司股份發行新股辦理情形：無。

七、資金運用計劃執行情形：無。

伍、營運概況

一、業務內容

(一) 業務範圍

1. 所營業務之主要內容：

- (1) 模具及各式機構 / 外觀件之製造、加工買賣業務。
- (2) 各種合金產品表面處理之製造、加工買賣業務。
- (3) 前各項原料及其產品之進出口貿易業務。

2. 主要產品項目及營業比重

單位：新台幣仟元

產品項目	109 年度營業淨額	營業比重
產品銷售收入	82,441,627	99.92%
其他	64,405	0.08%
合計	82,506,032	100.00%

3. 公司目前之商品（服務）項目：

- (1) 機殼及內構件：各式相關產品。
- (2) 其他：其他銷售收入

4. 計畫開發之新商品（服務）：

- (1) 特殊鎂合金、鋁合金、不銹鋼、鈦合金機殼、複合材料及多種機構複合結合技術開發與生產。
- (2) 各式新型金屬與非金屬表面處理技術開發。
- (3) 高性能金屬與非金屬材料應用於 3C 產品開發。
- (4) 異種材質結合技術與產品應用。
- (5) 超輕超薄複合材料生產技術開發、相關表面處理與產品應用。
- (6) 優良通訊與低電磁干擾之金屬 / 非金屬複合材質機殼產品設計及研發。
- (7) 環保表面處理技術運用於金屬與複合材料外觀件。
- (8) 可運用於機構件之其他金屬 / 非金屬材料或粉末。
- (9) 散熱機構解決方案。
- (10) 車載產品設計與生產。
- (11) 醫用產品相關熱 / 電 / 機構設計與材料運用。

(二) 產業概況：

1. 產業之現況與發展及產品趨勢：

可攜式 3C 產品除了追求輕量化外，外觀質感以及製程環境友善等也是重要議題。近年來市場上為了追求話題新穎性而推出玻璃以及陶瓷等機殼，但卻忽略了環境保護以及輕量化。玻璃及陶瓷的易碎性造成消費者在使用上容易造成損壞，維修所產生的電子零件廢棄物對於環境影響甚大，而陶瓷的高密度也阻礙機殼輕量化的發展。金屬以及複合材料件之所以受到 3C 產品機殼及內構件產業的青睞主要原因在於：(1) 工法彈性及表面處理技術多樣化，更能表現產品美觀及設計感；(2) 較現有玻璃及陶瓷耐衝擊且強度韌性高；(3) 熱傳導及防止電磁波遠較玻璃及陶瓷佳；(4) 可回收使用之環保特性。因此筆記型電腦以及手機機殼在未來的趨勢還是會往高階金屬以及複合材料發展。

由目前的資料看來後疫情時代，行動裝置的潮流會持續在手機、平板及筆電上持續發酵，除了全球手機品牌延續金屬邊框為主的機殼、搭配玻璃機殼背蓋的外觀設計。而 Work From Home 的趨勢明顯，也因此需要更為輕薄、更高強度、更高精密度的平板及筆電規格，使得金屬機殼材料在機殼產業的地位更為強化，另外 5G 通訊以及具有折疊式螢幕之手機的需求，將隨之擴展

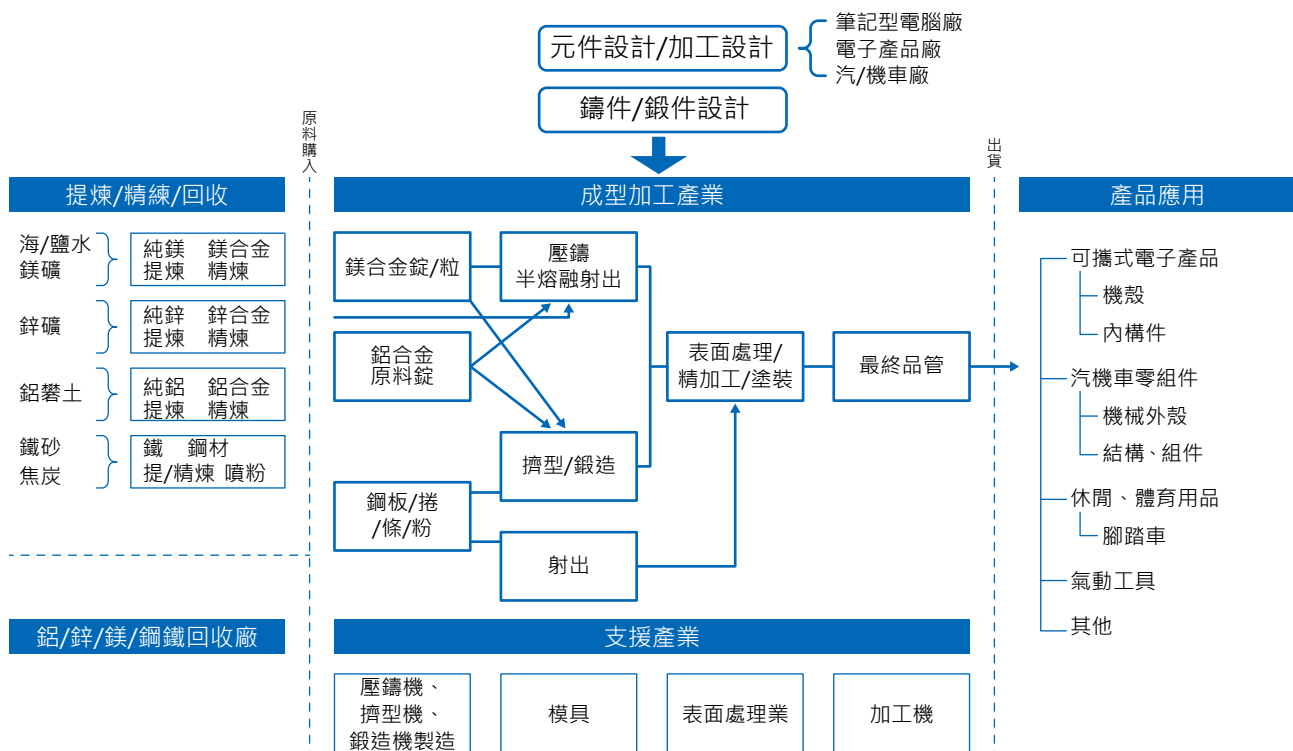
到平板與筆電。平板及筆電是近一年產品銷售主流，機殼的需求量會顯著成長，對於散熱的要求也會持續提升，因而對於金屬機構的需求將更為強烈，產品強度以及輕量化的要求也越來越強烈，也讓金屬構件與高性能複合材料構成的多材料結合一體成型需求更為明顯，預計將是公司未來發展的關鍵領域。

另外由於世界趨勢於 2030 年減碳至碳平衡的趨勢明確，各大品牌廠商也積極介入機殼材料生產的材料回收與再生能源運用，可成利用過往材料科學研發與全製程垂直生產能力，進行生產材料、資源碳排削減以提前達到世界大廠的要求。

2. 產業上、中、下游之關聯性：

金屬產業之上游、中游及下游，如下圖所示：

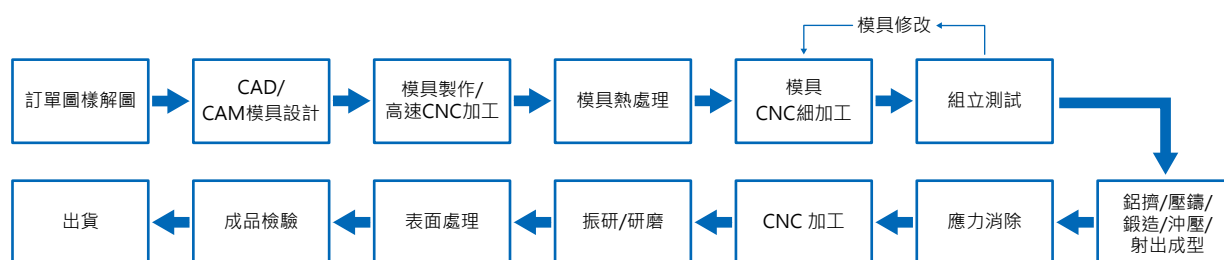
我國金屬成型產業結構



資料來源：架構工研院 IEK-IT IS 計畫；可成科技整理

金屬合金上游：包括鎂、鋁、鋅、鐵礦的提煉，另外金屬射出成型則採用不銹鋼粉末，而金屬製造設備，如擠型機、鍛造機、沖壓機及壓鑄機是採取外購等。由於台灣並非金屬原生礦產區，因此金屬的主要來源乃是依靠鄰近國家之生產廠商供應，例如中國大陸與澳洲等。全球鎂合金的提煉與製備早期集中在少數幾家公司，如美國的 Dow Chemical、美國鎂業、American Magnesium Inc. 及 Dead Sea 為主。但是近年來，中國積極發展鎂原料的提煉與製備，已成為全球最大的鎂原料生產國，因此大陸也是本公司使用的鎂合金原料主要的來源地。另外在鋁合金部分，初生鋁錠則分別由大陸、澳洲及中東杜拜所提供，然後再由國內廠商進行調配合金連鑄成擠錠，再自行製作成為鍛胚。而不銹鋼鍛造板則是來自國內燁聯等不銹鋼生產公司。

金屬合金中游：中游廠商的製程為金屬模具製造、加工成型與後段的表面處理的廠商，現有國內廠商主要為可成、鴻準、鎧勝、華孚及閎暉等。合金壓鑄／金屬一體成型機殼產業的中游主要以承接下游消費產品訂單，製作出客戶所需的金屬成品為主。主要的製造流程如下圖所示：



金屬合金下游：金屬製品適合所有輕薄化的產品，如可攜式電子資訊產品、汽車零組件、醫療器材、體育用品等，而國內汽車、自行車業則很早以前就有鋁合金擠型與鍛造品，但是在於外形輪廓的尺寸與外觀質感要求並不像 3C 產業一樣高，而是由 3C 產業開始高精密度擠型與深加工的風潮。而在不銹鋼部分由於加工困難，但是能夠提供相當足夠的支撐強度，所以有些智慧型手機會加以採用。我國已成為全球電子資訊產品的製造中心，尤其是與桌上型電腦、筆記型電腦及可攜式電子產品，更是執世界之牛耳。其中除鎂合金最多的筆記型電腦產業及手機產業外，鋁合金、鋅合金與不銹鋼材料也在 3C 產業新攜帶型產品扮演著重要的新材質與發展角色。可穿戴式裝置近年來也是蓬勃發展，由於身上配戴出外進行活動的微型電子裝置，也是身分地位的象徵之一，產品設計部分也是以採取金屬材料為主，一體成型與突出的質感是金屬材料受到設計者與愛用者青睞的重點。

3. 市場競爭情形

茲將主要競爭廠商情形表列如下：

公司名稱	主要營業項目	主要競爭項目	備註
可成科技	各種合金、複合材料產品及模具之製造、加工買賣業務。 各種合金產品之表面處理。	鋁鎂合金、複合材料、及其他 3C 機構件等產品	上市公司
鎧勝	輕金屬加工全製程服務專業廠商	鋁合金 3C 機構件	已下市 併入和碩
華孚科技	塑膠及金屬製品、鎂合金產品、金屬製品之表面處理、電子零組件之批發銷售等	鎂合金及其他 3C 機構件等產品	上市公司
鴻準精密	電腦終端機顯示器及有關零組件之加工製造銷售業務	鎂合金及其他 3C 機構件等產品	上市公司
巨騰	模具開發、塑膠成型、五金沖壓、鎂鋁成型、CNC 加工、碳纖成型、表面塗裝、組裝等。	鎂鋁合金、碳纖等 3C 機構件產品	上市公司
比亞迪電子	手機製造商製造和銷售手機元件（主要包括手機外殼及手機鍵盤）	鋁合金等 3C 機構件產品	上市公司

（三）技術及研發概況：

1. 最近年度投入之研發費用：

年度	109 年度集團合併金額
研究發展費用	NT\$ 1,584,650 仟元

2. 開發成功之技術或產品

在近幾年的技術研發成果中，可成積極開發特殊製程及技術，搭配公司現有製程技術形成「完整的製程矩陣」提供客戶多方向的產品設計需求，達到垂直整合的目的。初步已完成製程的整合，在這些製程量產時發現這些製成除了原先的應用外，其實還可以設計多種材料與多種製程混合搭配，進而製造出獨特的一體成型機殼，這是以往具有單一生產製程廠家無法發現的一些應用方式，而這些搭配方式往往可以在機殼產品上擁有特殊的表面處理性與質感。近來開發成功的產品及製程項目有：

- (1) 白色玻纖一體成型複材機殼
- (2) 高阻燃碳玻纖複材機殼
- (3) 低密度碳纖熱塑一體成型機殼
- (4) 高模數耐燃鎂合金
- (5) 鈦合金特殊成型工法
- (6) 具金屬質感表面處理之鎂合金機殼
- (7) 抗指紋、抗菌等特殊性質陽極
- (8) 改良型真空濺鍍多彩不銹鋼一體成型產品
- (9) 具特殊外觀色彩之陽極處理鋁合金
- (10) 具天線解決方案之碳纖一體成型複合材料
- (11) 金屬與非金屬異質材料間接合技術
- (12) 異種金屬材料間接合技術
- (13) 散熱與絕熱材料
- (14) 抗菌纖維材料
- (15) 鎂合金高分子裝飾表面處理製程
- (16) 鎂合金與鋁合金微弧氧化表面處理
- (17) 高強度回收纖維射出塑料

更多研發相關資訊，請參考「風險事項」中之『未來研發計畫及預計投入之研發費用』。

(四) 長、短期業務發展計劃

短期發展計畫而言，筆記型電腦、平板電腦等產品仍是機構業者主要營收來源，除了市場有一定規模之外，產品朝向多樣化、輕薄、時尚設計概念，金屬材質為主的設計依舊引領高階市場潮流；因此本公司短期內會以提高出貨或價值為目標。2020 年公司成功地導入了全球頂尖能源車客戶，正式進入新能源汽車產業，為重要的新成長動能，降低公司消費型電子產品的營收集中度與波動度。

長期發展計劃來說，可成集團目前除了以全方位的製程技術能力穩固現有產品與市場佔有率外，對於其他零組件產品以及先進技術也持續積極開發研究，並透過我們在材料科學與精密製造的核心能力，期望未來除了能維持本公司的技術領先優勢之外，也會開拓新的市場領域、導入新產品 / 新客戶，輔以雄厚的資本實力，尋找新的成長動能，達成永續經營之目標；整體營運成長目標仍將以超過產業平均成長率為準。

公司決心進行轉型，未來將運用集團累積多年的龐大資源，以創造內部的有機成長、也同時在海內外尋找符合公司長期發展的投資與併購機會，進行多元化布局，作為中長期的成長動能，並以這些領域作為公司轉型後的發展支柱。

二、市場及產銷概況

(一) 市場分析

1. 主要商品（服務）之銷售地區

單位：新台幣仟元

項目	109 年度		108 年度	
	銷售淨額	比率 %	銷售淨額	比率 %
內銷	1,102,480	1.34%	932,226	1.02%
亞洲	35,526,244	43.06%	33,966,735	37.07%
外銷	45,875,935	55.60%	56,713,789	61.89%
美洲				
其他	1,373	0.00%	15,365	0.02%
外銷	81,403,552	98.66%	90,695,889	98.98%
銷貨淨額	82,506,032	100.00%	91,628,115	100.00%

2. 市場佔有率：

台灣金屬機殼產業中，據研究機構粗略估計，整個金屬機殼市場泰半掌握在產業前幾大廠的手中。在鎂鋁合金壓鑄、鋁合金與不銹鋼一體成型、碳玻纖等領域，因為技術難度、量產能力、以及垂直整合等因素建立了很高的進入障礙。新進者以及其他廠商目前生產規模還相對較小，同時較難以應付大量生產的經驗和技術，短期內應該不會造成太大的影響。產業中之前幾大廠已掌握金屬機殼產業至少八成的出貨量，其中本公司又為金屬機殼產業中少數製程技術完備，能提供客製化且創新的設計能力之製造廠，故獲得各國際大廠的認證與下單，這些實績使本公司成為全球金屬機殼領導廠商之一。

NB 市場表現穩定，而且高階 NB 採用高階金屬機殼或是金屬為主的 Hybrid 機種持續增加，這些因素有利仍有利業者在此領域的成長。

3. 市場未來之供需狀況及成長性

可成的發展重點將集中在筆記型電腦、平板電腦、穿戴式裝置、5G、電動車、車用零組件以及醫療等產品。

在筆記型電腦 (NB) 方面，因疫情使遠距辦公與教學需求提升，Morgan Stanley 指出 2020 年全球筆記型電腦 (NB) 出貨量為 2.2 億台，比起 2019 年的 1.707 億台，年增 29%。由於疫情的影響持續，在家工作及學習可能成為新常態，因此即使在 2020 年高基期下，Morgan Stanley 預估 2021 年 NB 市場將持續成長至 2.679 億台，年增 21.9%。整體筆電市況持續發生需求逐漸集中前幾大品牌的現象，品牌大廠也逐步提高規格，使得高階金屬機殼或 Hybrid 設計的滲透率持續提高；2020 年下半年以來的晶片短缺現象，使得品牌廠將有限零組件優先提供高階產品使用，因此預期高階筆電將持續成長，可成也預期 NB 產品在 2021 年仍將維持成長態勢。

在平板電腦方面，受惠於線上教學及居家娛樂需求，Morgan Stanley 指出 2020 年全球平板電腦出貨量達到 1.635 億台，相較於 2019 年 1.445 億台的數量，年增達 13%；2021/2022 年預估再成長至 1.675 億台與 1.746 億台。雖然大尺寸智慧手機取代了部分小尺寸平板電腦的需求，但隨著大尺寸平板電腦的推出、2-in-1 的熱潮，以及教育需求帶動，平板電腦也開拓了一個市場區隔；在經過幾年的發展之後，此市場也逐步集中於少數幾個品牌，以平板電腦這類

可攜式行動裝置的產品，對於產品強度的要求高，金屬機殼仍是重要規格之一，也仍是可成明年度的一個主要營收來源。

在汽車產業方面，2020 年受疫情影響，全球汽車銷售量降至 7,102.9 萬輛，較 2019 年度減少 22.2%；其中新能源車方面，根據國際能源署 (IEA) 預估 2020 年全球電動車銷量為 230 萬台，相較於 2019 年 210 萬台的銷量，年增 9.5%，呈現逆勢成長的力道。儘管疫情以及晶片短缺短期對於整體車市供需產生影響，惟新能源車在政府政策引導下，中長期成長性可期。可成運用在機構件累積多年的材料與技術能力，已於 2020 年進入新能源車市場，未來車用業務不僅為可成重要的新長期成長動能，也可降低公司消費型電子產品的營收集中度與波動度。

展望 2021 年，精密製造與醫療將成為公司新的發展方向。可成集團將繼續發揮其“完整的製程矩陣能力”，專注現有產能的最大利用、以及導入新產品與新客戶，驅動公司短中長期的成長。公司也會積極開發特殊製程、技術、與材料，搭配公司現有製程技術不斷強化，使公司成為全球機殼及內構件廠商中，無論在品質、良率、成本、量產能力、客製化且創新的設計上，均能符合或超越一線客戶要求的主力供應商。在銷量預測方面，由於產品種類、規格、尺寸之分別甚大、使用材質之多樣與加工方式之差異，故機構件之預期銷售數量並不具比較性；加上在泰州廠交易完成後，2021 年度營收將受到顯著影響。可成會積極透過內部有機成長以及外部投資併購，降低泰州廠交易案對營運的影響程度，並佈局產業多元化發展，中長期仍將預期回到成長軌道。

公司預期筆記型電腦、平板、以及穿戴式裝置等行動裝置產品將受益於 5G 發展，其連接速度和高度運算的發展將使行動裝置散熱需求及機殼 / 機構件設計複雜度提高。可成將進一步提升在該領域的核心技術和製造能力，以提供領先的解決方案。除 5G 應用外，筆電及平板產品季節性 / 波動性較低、需求相對穩定，能見度 / 可預測性較高，亦有助於提升公司營運穩定性。5G 將是下一波科技產品成長的主要動能，可成在現有扎實的客戶基礎上，亦將積極尋求擴大 5G 相關應用產品，因此除了內部有機成長外，也會透過投資及併購，以加強公司在筆電、平板、穿戴式裝置等核心產品之業務規模，並提供對客戶更為完整的解決方案。

4. 競爭利基

本公司為專業之鋁、鎂、鋅、不銹鋼、複合材料 ... 之機殼及內構件製造廠，製程技術包括：鎂鋁合金壓鑄、鋁擠型、鍛造、沖壓、熱壓成型、CNC 加工、陽極、微弧氧化等各式表面處理技術，主要應用於 NB、手機與其他可攜式 3C 產品。近年來也開發碳纖及玻纖等複合材料，讓產品更為多元化。由於本公司為目前業界少數具備金屬與複材機構件大規模產能的公司之一，提供全方位的技術能力、及量產規模來滿足各筆記型電腦、智慧型手機以及可攜式 3C 產品大廠的機構件需求。而本公司主要係因擁有下列競爭利基，方能於此高度進入障礙與因開拓新產品領域而具備高成長的產業中有此優異表現：

- A. 實力堅強的研發團隊與高利基、高品質的研發工作。
- B. 扎實的管理能力以及紀律。
- C. 自行開發且優於產業的高度自動化能力。
- D. 多材料、多工法、多表面處理的完整製程能力。
- E. 全製程廠內化，及時掌握交期與品質問題。
- F. 具備從合作設計開發、快速模型製作、模流成型、模具開發、成型、CNC 加工、各種合金產品之表面處理，能迅速上市且大量生產並能因應產品設計變更快速變化之能力。
- G. 產品品質深受客戶肯定。
- H. 積極開發新市場及產品應用以滿足客戶需求。

在本公司穩健成長及創新之理念下，除在研發、生產、銷售擁有競爭利基外，良好的財務結構、全面性的製程改造，並且積極招募專業人才、加強教育訓練，以及強化策略夥伴關係的建立，亦是公司在營運上屢獲客戶信賴與取得共同研發新產品機會的重要因素。

5. 發展遠景之有利、不利因素與因應對策

有利因素：

A. 金屬產品運用日漸廣泛，產業前景佳

金屬優越的物理特性使其運用日益廣泛，除了筆記型電腦外，再加上智慧型手機、平板電腦、穿戴式裝置、數位相機等 3C 產品設計趨向薄型化、大螢幕觸控面板，為強化結構、節省空間感兼具外觀質感，金屬機構件之比率明顯增加，金屬機殼之應用勢必更具成長性，產業前景樂觀。展望金屬機構產業將有三大成長動能：一是行動或可攜式裝置的出貨量逐步提升、二是高階金屬的滲透率逐步提高、三是機殼設計走向更複雜與更困難的設計。除了受惠於上述產業有利因素外，可成也有另外三大成長動能：一是來自現有產品的有機成長、二是新產品導入、三則是增加新客戶。

B. 穩定的客戶群

由於全球隨著網際網路與多媒體的盛行，使可攜式及 3C 產品市場蓬勃發展，加上，我國資訊業歷經十餘年政府與民間的共同努力，上、中、下游產業體系發展完備，已有多項資訊產品之市場佔有率居世界第一位。無論在品質、良率及大量量產能力上，本公司均係國內少數有能力符合要求的供應商之一，因此不僅各家筆記型電腦品牌大廠以及代工大廠為本公司往來多年之客戶，近年來更深化本公司與國際手機通訊、手持式裝置等品牌大廠的合作，穩定的客戶群正是支持本公司持續穩健發展之重要因素。

C. 產業技術門檻、進入障礙高

隨著時代日益進步，除了筆記型電腦之外，智慧型手機、平板電腦等產品消費需求亦有成長，但由於金屬機殼的結構及設計需要高度的客製化，關鍵技術、專業的產品模具開發能力及多樣化的表面處理技術均需豐富的經驗方能提升產品及製程良率。加上近年來因為 NB 以及智慧型手機逐漸採用一體成型 (Unibody) 金屬機殼或是 Hybrid 材料的設計，大量運用擠型及 CNC 機台加工的工法讓金屬機殼的外型設計有更多發揮的空間，也因而將金屬機殼製造業推向資本與技術均屬高進入障礙的產業，除了需要為數眾多的機器設備之外，後段工序亦相當繁瑣，難以全部自動化取代，須善用有限人力及成本控制，故要維持長期獲利經營其實相當不易。

由於 3C 資訊產品生命週期越來越短，往往須把握市場商機，於短時間內配合研發並大量製造出貨。新進入產業的廠商因初期設備投資金額大且各環節技術經驗累積需時較長，短期內不易馬上提升產品及製程良率，要達到損平程度需時甚長，故中長期雖具潛在威脅，短期內能與可成並駕其驅並非易事。本公司除投入時間較早外，並擁有堅強的研發技術團隊，在交期與品質等各方面均已累積多年經驗，擁有相對的競爭優勢使本公司不致落入惡性競爭的局面。

因此，產業已經產生的四大進入障礙：一是市場的高度波動性、二是產品走向多材料 / 多工法的複雜設計、三是龐大產能與智能化製造的高門檻、四是法規遵循的嚴格程度。

D. 研發實力堅強且成果顯著

3C 產品設計複雜、研發速度快、品質要求度高，而其重要零組件配合其更新之技術與速度的掌握更形重要，此乃競爭力之所在。本公司主要經營階層在相關領域具有專業之技術背景，且擁有陣容堅強之研發團隊，其產品開發及技術創新能力。在 1990 年代中期洞燭到鎂合金材質特性之應用將獲重視，即投入鎂壓鑄件的開發，成為國內首家能量產供給筆記型電腦鎂合金機殼之公司，近年來亦積極開發新的材料與工法，且在研發人員不斷努力開拓新技術、新製程、新材料的應用之下，不斷的導入新的解決方案，成為全球在材料以及製程最為完整的機構件廠；也讓產品逐步朝向機殼模組化發展，深獲許多知名國際大廠之青睞與肯定。

本公司將延續過去之研發成果，積極提升研發人員之素質，使得本公司能保有創新及領先同業開發新產品之競爭能力。

E. 製程完整且精湛，量產規模與時效居於產業領先地位

本公司採一貫化生產作業體系，從成品材料設計，模具 / 刀具設計與生產、成型、CNC 加工、多樣化的表面處理技術、塗裝、組立件等作業絕大部分皆在廠內完成，可充分掌握時效與確保產品品質，加上本公司積極開發特殊製程及技術，搭配公司現有的製程技術形成「完整的製程矩陣」，使本公司成為目前台灣少數金屬機殼及內構件製造廠中，具有無論在品質、良率、量產能力及客製化且創新的設計上可以達成國際大廠之要求與目標。

另外，本公司亦增加工程塑膠機構的設計生產能力，導入大型塑膠射出機台加入生產線，已經能提供金屬與工程塑膠的整合服務。由於金屬機殼搭配塑膠附件之複合式外觀處理困難度頗高，本公司亦持續積極開發各類新型表面處理技術，未來將視市場情況陸續擴充產線，成長潛力可期。

不利因素：

A. 全球經濟情勢不明、產業競爭仍在，壓縮產業毛利

全球經濟在金融風暴之後，仍未完全復原，近期因地緣政治的動盪、歐盟體系的變動、疫情影響等，導致全球經濟持續不穩定的狀態，也使得整體電子產品的需求動能也變得不確定。且資訊電子產品由於技術日新月異，產品推陳出新的速度快速，產業毛利被壓縮情形日益激烈，且由於看好金屬機構件之發展潛力，已有不少新競爭者積極投入，許多原本從事五金沖壓、塑膠射出、鋼鐵製造與模具開發等傳統廠商以及組裝廠，為了抓緊轉型契機，紛紛將營運方向轉往金屬機殼市場，確實使得潛在經營壓力不小。加上硬體需求已經不若過去幾年的強勁，客戶為了維持獲利，也對零組件價格給與較大的壓力，都會影響機構業者的獲利空間。儘管金屬機殼毛利率較高，但基本上還是會因為產品別而不同，對於新進機殼廠商來說，吸引這些廠商進入筆記型電腦、平板電腦，以及智慧型手機機殼產業的重點在於能否帶來營收成長動能，以及更佳的毛利率；而最後關鍵則在於能不能接到一定數量的訂單、產品品質、以及有沒有能力大規模、有效率的生產。

因應措施：

- a. 擴大產銷規模，期能降低生產成本以獲取規模經濟利益並加強研發高附加價值、高利潤的產品，使公司產品多元化與高階化，穩定並確保獲利來源。
- b. 以優異的製程技術持續對現有客戶擴大從產品設計、量產、後勤支援，配銷及售後服務之深廣策略聯盟體系，以強化彼此長期共存共榮之關係；並以現有良好之生產基礎，提高生產之良品率，拉大與新競爭者之差距。
- c. 為提供客戶「採購集中化」(One-Stop Shopping) 的需求，本公司不斷投入新製程之研發，建構完整的一貫作業體系，從合作設計開發 (Co Design)、快速模型製作 (Rapid Prototyping)、模流分析、模具 / 刀具開發、成形、CNC 加工、各式金屬表面處理至印刷及組立等，完全滿足客戶之需要。
- d. 切入新的應用與市場，充分利用公司現有的核心能力，以均衡公司的產品結構，並尋找下一個成長來源。
- e. 活用目前既有的客戶、技術、產能等基礎，創造最大之價值。

B. NB 或手機代工 / 組裝廠提高價格壓力並積極進行垂直整合

近年因商用型筆記型電腦需求增溫，金屬機構件比例攀升，但是由於各廠商均面臨高度成本壓力，使得筆記型電腦從過去高單價的鎂合金壓鑄件，一度轉往「鋁皮鎂骨」、「鋁皮塑骨」等較為經濟實惠的工法發展，讓產品外觀兼具金屬質感的同時亦能夠降低成本壓力。加上手機與平板是產業主要成長來源，也是各代工組裝廠積極搶入的領域，並伺機跨入機殼業。

就機殼產業而言，考量近年來 OEM\ ODM 積極進行垂直整合，前幾大 NB ODM 皆有主力配合機殼廠商，中長期目標即是一定比例之機殼將 in-house 生產，其他 ODM 態度亦相近，因此目前機殼市占率未明顯增加，轉單之長期效益仍有待觀察。

因應對策：

- a. 充分利用可成最為完整的“製程矩陣能力”，持續研發出多材料與多工法的高階解決方案，提高進入障礙，並不斷為客戶創造新的價值。
- b. 在符合經濟化的原則下，透過產品與製程設計，進行製程機械化、自動化、合理化，以提高產品差異化、提升產品附加價值、降低成本、提升品質。
- c. 針對「鋁皮鎂骨」、「鋁皮塑骨」等設計，加強鋁件的表面處理技術，提高附加價值。
- d. 機殼產業主要競爭力在產品模具開發能力及表面處理技術，此兩項關鍵技術均需豐富的生產製造經驗；目前國內 NB 製造大廠多與機殼廠策略聯盟轉投資機殼廠，然而以塑膠機殼廠為多。金屬機殼部份因資本及技術能力需求高，短期間內良率不易提升，要達到損平程度需時甚長。故同業競爭者雖日益增加，在短期內規模與技術能力尚待觀察。

C. 生產成本逐年上升，基層勞工與專業人員短缺

由於社會價值變遷，國內基層員工供給普遍不足，使得勞工招募成本及生產成本逐漸提高。而金屬機構件製程繁雜、品質要求甚嚴，並非全數藉由自動化機台生產即可。隨著產品開發週期日漸縮短，產品數量需求增加，因此基層勞工需求亦同步攀升。大量量產之際，除了需要基層勞工之外，專業的模具設計、各製程技術人亦需求甚殷。另一方面，大陸經濟快速成長，員工薪資水準快速提高，使得人事成本大幅增加，加上人民幣升值、各項稅賦成本提高以及通膨之壓力等，都使得在大陸之生產成本增加。台灣地區也是面臨勞動力不足，以及成本逐年提高的挑戰。

因應對策：

- a. 在符合經濟化的原則下，將新開發之高毛利與高單價之產品在台灣生產。透過產品與製程設計，進行製程機械化、自動化、合理化，以減少對人力之依賴並降低成本、提升品質。
- b. 對於規模較大的機殼廠來說，因為有足夠的經濟規模降低成本，在有訂單，又有利潤的狀況下，會比較有能力透過提高整體薪資水準、獎勵措施、提升工作環境來招工、留人，以解決勞工短缺的問題，且相對來說也比小廠更具有議價優勢。
- c. 提高自動化生產，以降低對人力之需求，並提高生產穩定度。

D. 替代性材質之應用

由於金屬機構件並非可攜式及 3C 產品之機殼及內構件唯一結構材質，在非金屬材料中塑膠因其成本相對金屬為低，促使金屬設計被採用的速度放慢。成本較低廉的塑膠機殼仍占有一定市場，加上碳纖、玻纖、3D 玻璃、特殊金屬、複合材料、粉末材料等等新型材料開發，都有可能影響金屬機殼之長期發展。

因應對策：

- a. 本公司著重於技術研發與製程改善，對新材料的使用與開發亦不遺餘力，所以公司近年來除原有鋁、鎂合金的材質相關製品外，現亦提供鋅合金、不銹鋼、碳纖、玻纖 .. 等各種合金材質製品，另外本公司亦積極開發特殊製程及技術，搭配公司現有製程技術形成「完整的製程矩陣」，所以成型方面除提供擠型方式，亦提供壓鑄、射出、沖壓、鍛造、MIM、熱壓成型 ... 等各式工序，另外亦提供各式合金產品之各種表面處理（如：陽極、PVD），以提供客戶更多更優質的品質、服務、以及多樣化，以加大金屬與非金屬之差異化，提升公司競爭力。

- b. 本公司研發團隊長久以來致力於對新材料的使用與開發，對於拓展非金屬材料的業務以及技術開發、升級亦不遺餘力，除了金屬機殼外，本公司已開始切入特殊塑膠機殼及複合材料，2013 年已有顯著的量能成長。期許這些新產品之研發、生產能提供客戶『一次購足』的服務，與客戶共同成長創造雙贏之目標。
- c. 本公司加大對於未來的投資，已經宣布投資六十億在台灣成立可耀股份有限公司，專注於新材料、新製程、新事業的發展，宣示在 3C 機構件的領域都將成為開發先鋒；近期公司也投入研發資源於粉末材料的開發，只要客戶有需求並有經濟效益，可成都將積極投入。

E. 市場需求波動大且難以預期

由於消費性電子產品需求成長趨緩，消費者更新產品的期間拉長，不同品牌間的競爭也加劇，使得整體供應鏈越來越難在新品銷售上準確預測，連帶使得廠商面臨需求不確定、產能難規畫、人力難安排、營運波動大等問題。

因應對策：

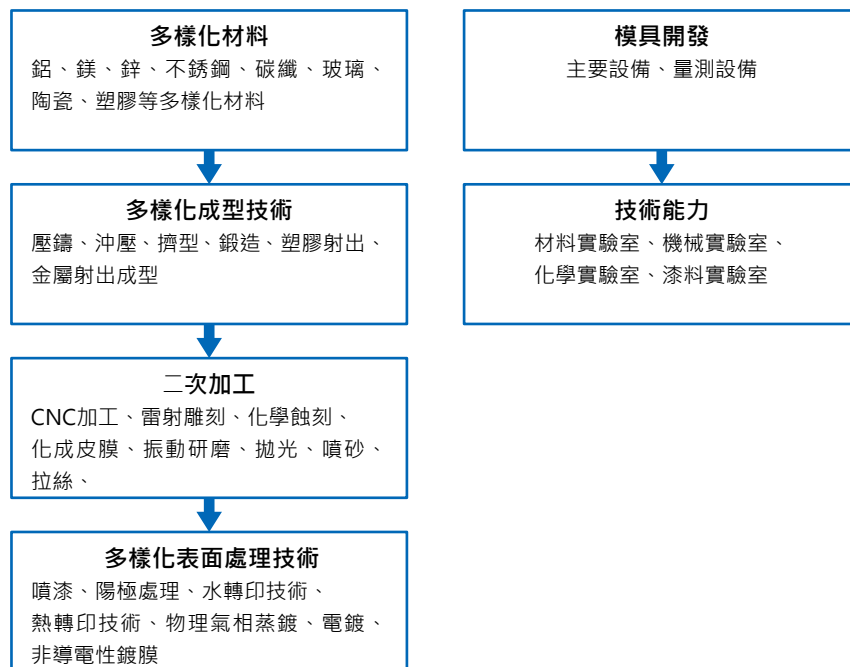
- a. 本公司積極開發新產品與新客戶，以增加營運的多元化，避免單一產品需求的衝擊；
- b. 本公司持續強化在現有產品領域的設計與製造能力，提供客戶最佳的選擇；

(二) 主要產品之重要用途及產製過程：

1. 主要產品之重要用途：

本公司主要產品包含可攜式及 3C 資訊產品之外觀機殼及其功能性內構件，係可用以保護可攜式及 3C 產品其 LCD Panel 及零組件等，並提供熱傳導、防震及防止電磁波干擾等用途。

2. 主要產品之產製過程：



(三) 主要原料之供應狀況：

原料名稱	供應地區	供應狀況
鎂合金錠	中國大陸	供應無虞
鋁、鋅合金錠	國內廠商、中國大陸	供應無虞
不銹鋼板材	國內廠商、日本	供應無虞
不銹鋼粉末	國內廠商、日本、歐洲	供應無虞

(四) 最近二年度主要進銷客戶名單：

1. 主要銷貨客戶資料：

單位：新台幣仟元

109 年					108 年			
項目	名稱	金額	占全年度銷貨淨額比率〔%〕	與發行人之關係	名稱	金額	占全年度銷貨淨額比率〔%〕	與發行人之關係
1	G	45,791,405	55.50%	非關係人	G	56,690,715	61.87%	非關係人
2	C	17,006,380	20.61%	非關係人	C	16,620,114	18.14%	非關係人
3	T	9,985,587	12.10%	非關係人	T	8,360,659	9.12%	非關係人
	其他	9,722,660	11.79%		其他	9,956,627	10.87%	
	銷貨淨額	82,506,032	100.00%		銷貨淨額	91,628,115	100.00%	

說明：二年度銷貨客戶增減變動主要係因應市場趨勢變化，配合客戶產品需求變動所致

2. 主要進貨供應商名單 - 合併：

單位：新台幣仟元

109 年度				108 年度			
供應商	進貨金額	%	關係	供應商	進貨金額	%	關係
F	9,464,734	37%	無	F	8,921,005	39%	無
其他	15,934,196	63%	-	其他	13,745,344	61%	-
進貨進額	25,398,930	100%	-	進貨進額	22,666,349	100%	-

說明：二年度主要進貨廠商增減變動係因考量供貨品質與價格因素及新機種、新製程所需。

(五) 最近二年度產銷量值

單位：新台幣仟元 / 數量千個

主要商品	109 年度				108 年度			
	產能	產量	產值	銷值	產能	產量	產值	銷值
產品銷售	92,800	66,879	60,540,350	82,441,627	108,896	68,123	69,313,406	91,562,759
其他	-	-	46,431	64,405	-	-	47,814	65,356
合計	92,800	66,879	60,586,781	82,506,032	108,896	68,123	69,361,220	91,628,115

三、從業員工最近二年度及截至年報刊印日止從業員工人數、平均服務年資、平均年齡及學歷分布比率

從業人員資料分析

人員		年度	108 年度	109 年度	110.02.28
員工人數	直接人員		2,614	2,779	2,783
	間接人員		2,361	2,294	2,238
	合計		4,975	5,073	5,021
平均年齡 (歲)			31.87	32.53	32.68
平均年資 (年)			3.82	4.32	4.46
學歷 分佈比率 (%)	博士		0.26	0.28	0.28
	碩士		6.17	5.64	5.62
	大專		30.49	30.91	30.53
	高中職		19.08	18.66	18.52
	高中以下、外勞、臨時工、派遣工		44.00	44.51	45.05

四、環保支出資訊

(一) 最近年度及截至年報刊印日止，因污染環境所受損失（包括賠償）及處分之總額：無。

(二) 因應對策（包括改善措施）及可能之支出：

本公司於環保方面之作業，依循 ISO 14001 環境管理系統與 PDCA(Plan-Do-Check-Act Cycle) 的管理循環，系統性執行、管理各項污染防制與環境保護作為，以符合法令規範、落實環境永續。2020 年本公司永科工廠導入製程水過濾回收再利用系統，提升廠內水循環再利用率。本公司在金屬製品製造過程中，秉持者清潔生產的精神，不斷得朝能資源節約以及循環再利用方向推進。未來，本公司亦將廣續不懈地努力，在能源使用上朝節電、節水方向前進，並提升廢水及廢棄物再利用率，以推動環境永續的績效為基礎，不斷精進，以更高的標準自我激勵，善盡世界級企業的社會責任。

五、勞資關係

(一) 本公司各項員工福利措施、進修、訓練、退休制度與其實施情形，以及勞資之協議與各項員工權益維護措施情形

1. 福利措施：

成立職工福利委員會，公司與該委員會貫徹各項員工福利如下：

- (1) 節慶、生日禮金及慰問金之補助。
- (2) 婚喪喜慶、生育禮金或禮品。
- (3) 聯歡會摸彩或獎金。
- (4) 員工旅遊補助、家庭日。
- (5) 定期健診補助。
- (6) 住宿員工之生活照顧。
- (7) 出差保險及相關費用之補助。
- (8) 員工團體保險。
- (9) 員工子女教育獎助金

2. 員工進修及訓練情形：

為配合公司長期發展並提高員工素質加強員工教育訓練，除有系統的規劃年度教育訓練外，更不定期舉辦各類課程及派員外出講習，針對參與特定認證證書考試合格者，並予以獎助金補助。

3. 退休制度：

本公司員工到職後除享有勞工保險條例內各項給付權利外，另在退休、撫恤金方面，亦依勞動基準法、勞工退休金條例之精神訂定保障員工之退休辦法，按月提撥退休準備金，專戶儲存，並提繳退休金至勞工退休金個人帳戶，以保障員工生活。

4. 勞資間之協議與各項員工權益維護措施情形：

企業營運目標的圓滿達成有賴於員工專注投入與貢獻，而資方亦提供勞方發揮的舞台，因此勞資關係之和諧乃本公司一向重視的課題。本公司秉持照顧員工創造雙贏之理念，從各項薪資、福利、訓練政策上，均以朝向員工利益及獲致個人工作滿足及良好工作環境的方向設計，勞資雙方皆以追求公司成長而努力。

(二) 最近年度及截至年報刊印日止，因勞資糾紛所遭受之損失，並揭露目前及未來可能發生之估計金額與因應措施

1. 本公司勞資關係一向和諧，最近年度及截至年報刊印日止，並無因勞資糾紛所遭受的損失，預計未來年度亦無因勞資糾紛而產生之重大損失。
2. 未來因應對策及可能支出：無。



六、重要契約

契約性質	當事人	契約起訖日期	主要內容	限制條款
租賃契約	台灣糖業（股）公司	89.4.20 139.4.19	租賃土地	使用本契約土地違反法令，或未經出租人書面同意，以本契約地上權設定抵押或其他負擔者，本契約將終止並撤銷地上權。
收購可成蘇州名下土地、廠房、宿舍、部分設施設備及苗木的合同	蘇州工業園區土地儲備中心	103.11.28	土地收購	無
可勝蘇州國有土地使用權出讓合同	中新蘇州工業園區開發有限公司	94.01.12 144.01.11	土地使用權出讓	無
可利蘇州國有土地使用權出讓合同	中新蘇州工業園區開發有限公司	95.04.30 145.04.29	土地使用權出讓	無
可成宿遷 - 國有建設用地使用權出讓合同	中華人民共和國 江蘇省宿遷市（縣）蘇州宿遷工業園區國土房產局	97.12.12 147.12.11	國有建設用地使用權出讓	無
可成宿遷 - 國有建設用地使用權出讓合同	中華人民共和國 江蘇省宿遷市（縣）蘇州宿遷工業園區國土房產局	99.01.05 149.01.04	國有建設用地使用權出讓	無
可成宿遷 - 國有建設用地使用權出讓合同	中華人民共和國 江蘇省宿遷市（縣）蘇州宿遷工業園區國土房產局	101.07.24 151.07.23	國有建設用地使用權出讓	無
可功宿遷 - 國有建設用地使用權出讓合同	中華人民共和國 江蘇省宿遷市（縣）蘇州宿遷工業園區國土房產局	101.08.24 151.08.23	國有建設用地使用權出讓	無
可功宿遷 - 國有建設用地使用權出讓合同	中華人民共和國 江蘇省宿遷市（縣）蘇州宿遷工業園區國土房產局	103.04.19 153.04.18	國有建設用地使用權出讓	無

契約性質	當事人	契約起訖日期	主要內容	限制條款
可功宿遷 - 國有建設 用地使用權出讓合同	中華人民共和國 江蘇省宿遷市(縣)蘇州宿遷工 業園區國土房產局	103.12.15 153.12.14	國有建設 用地使用權出讓	無
可發宿遷 - 國有建設 用地使用權出讓合同	中華人民共和國 江蘇省宿遷市(縣)蘇州宿遷工 業園區國土房產局	104.01.15 154.01.14	國有建設 用地使用權出讓	無
可發宿遷 - 國有建設 用地使用權出讓合同	中華人民共和國 江蘇省宿遷市(縣)蘇州宿遷工 業園區國土房產局	104.01.15 154.01.14	國有建設 用地使用權出讓	無
可發宿遷 - 國有建設 用地使用權出讓合同	中華人民共和國 江蘇省宿遷市(縣)蘇州宿遷工 業園區國土房產局	104.03.24 154.03.23	國有建設 用地使用權出讓	無
可達宿遷 - 國有建設 用地使用權出讓合同	中華人民共和國 江蘇省宿遷市(縣)蘇州宿遷工 業園區國土房產局	106.09.15 156.09.14	國有建設 用地使用權出讓	無



陸、財務概況

一、最近五年度簡明資產負債表及損益表

(一) 簡明資產負債表及綜合損益表資料

合併簡明資產負債表 - 採用國際財務報導準則

單位：新台幣仟元

項目	年度	最近五年度財務資料 (註 1)					當年度截至 110 年 3 月 31 日 財務資料
		109 年	108 年	107 年	106 年	105 年	(註 3)
流動資產		201,877,350	191,844,532	196,505,238	151,436,277	127,943,044	—
不動產、廠房及設備		22,567,706	41,296,514	50,264,399	52,066,481	51,055,042	—
無形資產		38,004	101,455	125,689	81,700	109,393	—
其他資產		31,420,135	9,871,772	10,264,587	10,279,504	7,240,105	—
資產總額		255,903,195	243,114,273	257,159,913	213,863,962	186,347,584	—
流動負債	分配前	91,462,675	93,271,004	103,990,484	77,326,260	57,291,101	—
	分配後 (註 2)	91,462,675	100,887,185	113,235,176	86,570,952	64,995,012	—
非流動負債		6,368,918	1,254,762	1,845,114	3,403,023	6,226,431	—
負債總額	分配前	97,831,593	94,525,766	105,835,598	80,729,283	63,517,532	—
	分配後 (註 2)	97,831,593	102,141,947	115,080,290	89,973,975	71,221,443	—
歸屬於母公司業主之權益		157,975,065	148,462,713	151,219,313	133,050,446	122,629,326	—
股本		7,616,181	7,703,911	7,703,911	7,703,911	7,703,911	—
資本公積		20,008,231	20,237,791	20,238,740	20,270,956	20,269,657	—
保留盈餘	分配前	144,744,963	132,709,517	130,686,978	111,282,634	97,143,287	—
	分配後 (註 2)	144,744,963	125,093,336	121,442,286	102,037,942	89,439,376	—
其他權益		-14,394,310	-12,188,506	-7,410,316	-6,207,055	-2,487,529	—
庫藏股票		0	0	0	0	0	—
非控制權益		96,537	125,794	105,002	84,233	200,726	—
權益總額	分配前	158,071,602	148,588,507	151,324,315	133,134,679	122,830,052	—
	分配後 (註 2)	158,071,602	140,972,326	142,079,623	123,889,987	115,126,141	—

註 1：最近五年度財務資料均為經會計師查核簽證之合併財務數據。

註 2：110 年股東會尚未召開，是以 109 年分配後金額暫以分配前金額列示。

註 3：結至年報刊印日止，尚未有經會計師核閱完竣之 110 年第一季財務報表資料。

個體簡明資產負債表 - 採用國際財務報導準則

單位：新台幣仟元

項目	年度	最近五年度財務資料 (註 1)					當年度截至 110 年 3 月 31 日 財務資料 (註 3)
		109 年	108 年	107 年	106 年	105 年	
流動資產		62,612,525	69,339,078	94,542,208	89,805,016	66,840,329	—
不動產・廠房及設備		7,147,309	7,580,644	6,896,206	6,210,883	5,989,971	—
無形資產		10,862	46,272	53,411	2,988	2,041	—
其他資產		172,746,658	149,442,856	144,074,919	123,081,770	112,783,180	—
資產總額		242,517,354	226,408,850	245,566,744	219,100,657	185,615,521	—
流動 負債	分配前	79,774,687	77,763,289	94,292,872	85,967,923	62,070,808	—
	分配後 (註 2)	79,774,687	85,379,470	103,537,564	95,212,615	69,774,719	—
非流動負債		4,767,602	182,848	54,559	82,288	915,387	—
負債 總額	分配前	84,542,289	77,946,137	94,347,431	86,050,211	62,986,195	—
	分配後 (註 2)	84,542,289	85,562,318	103,592,123	95,294,903	70,690,106	—
歸屬於母公司 業主之權益		157,975,065	148,462,713	151,219,313	133,050,446	122,629,326	—
股本		7,616,181	7,703,911	7,703,911	7,703,911	7,703,911	—
資本公積		20,008,231	20,237,791	20,238,740	20,270,956	20,269,657	—
保留 盈餘	分配前	144,744,963	132,709,517	130,686,978	111,282,634	97,143,287	—
	分配後 (註 2)	144,744,963	125,093,336	121,442,286	102,037,942	89,439,376	—
其他權益		-14,394,310	-12,188,506	-7,410,316	-6,207,055	-2,487,529	—
庫藏股票		0	0	0	0	0	—
非控制權益		0	0	0	0	0	—
權益 總額	分配前	157,975,065	148,462,713	151,219,313	133,050,446	122,629,326	—
	分配後 (註 2)	157,975,065	140,846,532	141,974,621	123,805,754	114,925,415	—

註 1：最近五年度財務資料均為經會計師查核簽證之合併財務數據。

註 2：110 年股東會尚未召開，是以 109 年分配後金額暫以分配前金額列示。

註 3：結至年報刊印日止，尚未有經會計師核閱完竣之 110 年第一季財務報表資料。

合併簡明綜合損益表 - 採用國際財務報導準則

單位：新台幣仟元

項目	年度	最近五年度財務資料 (註 1)					當年度截至 110 年 3 月 31 日 財務資料 (註 3)
		109 年	108 年	107 年	106 年	105 年	
營業收入		82,506,032	91,628,115	95,416,141	93,295,960	79,113,653	—
營業毛利		21,919,251	22,266,895	38,624,196	41,969,517	34,397,630	—
營業損益		14,935,168	14,109,148	29,604,362	33,433,242	27,490,819	—
營業外收入及支出		25,912,021	5,874,113	11,714,774	-688,024	5,134,229	—
稅前淨利		40,847,189	19,983,261	41,319,136	32,745,218	32,625,048	—
繼續營業單位 本期淨利		21,166,068	11,297,820	27,994,853	21,857,599	22,068,278	—
停業單位損失		—	—	—	—	—	—
本期淨利 (損)		21,166,068	11,297,820	27,994,853	21,857,599	22,068,278	—
本期其他綜合損益 (稅後淨額)		-2,204,666	-4,783,094	-528,309	-3,726,580	-7,512,681	—
本期綜合損益總額		18,961,402	6,514,726	27,466,544	18,131,019	14,555,597	—
淨利歸屬於母公司業主		21,129,820	11,272,124	27,972,188	21,843,250	22,019,794	—
淨利歸屬於非控制權益		36,248	25,696	22,665	14,349	48,484	—
綜合損益總額歸屬於母 公司業主		18,924,016	6,493,934	27,445,775	18,123,732	14,575,286	—
綜合損益總額歸屬於非 控制權益		37,386	20,792	20,769	7,287	-19,689	—
每股盈餘 (註 2)		27.65	14.63	36.31	28.35	28.58	—

註 1：最近五年度財務資料均為經會計師查核簽證之合併財務數據。

註 2：按追溯調整資本公積、盈餘及員工紅利轉增資後之股數計算。

註 3：結至年報刊印日止，尚未有經會計師核閱完竣之 110 年第一季財務報表資料。

個體簡明綜合損益表 - 採用國際財務報導準則

單位：新台幣仟元

項目	年度	最近五年度財務資料 (註 1)					當年度截至 110 年 3 月 31 日 財務資料 (註 3)
		109 年	108 年	107 年	106 年	105 年	
營業收入		57,693,223	64,460,760	66,951,051	65,607,147	59,353,755	—
營業毛利		2,885,372	3,673,706	8,393,585	7,591,901	5,053,498	—
營業損益		1,757,976	2,494,760	7,509,608	6,742,308	4,253,180	—
營業外收入及支出		26,220,367	10,100,348	23,368,943	18,507,660	21,101,513	—
稅前淨利		27,978,343	12,595,108	30,878,551	25,249,968	25,354,693	—
繼續營業單位本期淨利		21,129,820	11,272,124	27,972,188	21,843,250	22,019,794	—
停業單位損失		—	—	—	—	—	—
本期淨利 (損)		21,129,820	11,272,124	27,972,188	21,843,250	22,019,794	—
本期其他綜合損益 (稅後淨額)		-2,205,804	-4,778,190	-526,413	-3,719,518	-7,444,508	—
本期綜合損益總額		18,924,016	6,493,934	27,445,775	18,123,732	14,575,286	—
淨利歸屬於母公司業主		—	—	—	—	—	—
淨利歸屬於非控制權益		—	—	—	—	—	—
綜合損益總額歸屬於母 公司業主		—	—	—	—	—	—
綜合損益總額歸屬於非 控制權益		—	—	—	—	—	—
每股盈餘 (註 2)		27.65	14.63	36.31	28.35	28.58	—

註 1：最近五年度財務資料均為經會計師查核簽證之個體財務數據。

註 2：按追溯調整資本公積、盈餘及員工紅利轉增資後之股數計算。

註 3：結至年報刊印日止，尚未有經會計師核閱完竣之 110 年第一季財務報表資料。

(二) 最近五年度簽證會計師姓名及其查核意見：

年度	會計師事務所名稱	簽證會計師姓名	查核意見	變更會計師原因
105	勤業眾信聯合會計師事務所	廖鴻儒 龔俊吉	無保留意見	
106	勤業眾信聯合會計師事務所	李季珍 龔俊吉	無保留意見	因事務所內部業務調動
107	勤業眾信聯合會計師事務所	李季珍 龔俊吉	無保留意見	
108	勤業眾信聯合會計師事務所	李季珍 龔俊吉	無保留意見	
109	勤業眾信聯合會計師事務所	李季珍 郭麗園	無保留意見	因事務所內部業務調動

二、最近五年度財務分析：

(一) 合併財務分析 - 採用國際財務報導準則

單位：新台幣仟元

分析項目	年度	最近五年度財務分析 (註 2)					當年度截至 110 年 3 月 31 日 (註 3)
		109 年	108 年	107 年	106 年	105 年	
財務結構 (%)	負債占資產比率	38.22	38.88	41.15	37.74	34.08	—
	長期資金占不動產、廠房及設備比率	700.00	359.50	300.84	255.53	240.19	—
償債能力 (%)	流動比率	220.72	205.68	188.96	195.84	223.32	—
	速動比率	213.50	188.88	162.00	180.04	215.02	—
	利息保障倍數	7,188.60	2,182.10	8,890.80	10,426.33	13,866.71	—
經營能力	應收款項週轉率 (次)	4.03	3.76	3.33	2.84	2.56	—
	平均收現日數	90.57	97.07	109.60	128.52	142.57	—
	存貨週轉率 (次)	6.00	3.52	3.29	8.05	8.35	—
	應付款項週轉率 (次)	6.40	5.45	4.33	5.86	7.60	—
	平均銷貨日數	60.83	103.69	110.94	45.34	43.71	—
	不動產、廠房及設備週轉率 (次)	2.58	2.00	1.86	1.80	1.44	—
	總資產週轉率 (次)	0.33	0.36	0.40	0.46	0.44	—
獲利能力	資產報酬率 (%)	8.60	4.73	12.02	11.02	12.42	—
	權益報酬率 (%)	13.81	7.53	19.69	17.09	18.51	—
	稅前純益占實收資本額比率 (%)	536.32	259.39	536.33	425.04	423.48	—
	純益率 (%)	25.65	12.33	29.33	23.42	27.89	—
現金流量	每股盈餘 (元) (註 1)	27.65	14.63	36.31	28.35	28.58	—
	現金流量比率 (%)	22.19	27.66	25.89	42.49	42.32	—
	現金流量允當比率 (%)	121.74	119.43	108.83	123.13	118.89	—
	現金再投資比率 (%)	6.46	7.69	8.37	13.57	9.84	—
槓桿度	營運槓桿度	3.48	4.02	2.22	1.98	2.03	—
	財務槓桿度	1.04	1.07	1.01	1.00	1.00	—

請說明最近五年度各項財務比率變動原因。(若增減變動未達 20 % 者可免分析)

註 1：按追溯調整資本公積、盈餘及員工紅利轉增資後之股數計算。

註 2：最近五年度之財務資料均經會計師查核簽證。

註 3：截至年報刊印日止，尚未有經會計師核閱完竣之 110 年第一季財務報表資料。

109 年度較 108 年度各項財務比率增減變動達 20 % 之原因說明如下：

- 長期資金占固定資產比率 (%)、不動產、廠房及設備週轉率：
主係因本年度不動產、廠房及設備金額減少，致各項比率上升。
- 利息保障倍數：
係因本年度利息費用減少及稅前淨利增加，致此比率增加。
- 存貨週轉率 (次)、平均銷貨日數：
主係本年度平均存貨餘額減少，使得存貨週轉率較去年高，而平均銷貨日數減少。
- 資產報酬率、權益報酬率、稅前純益占實收資本比率、純益率、每股盈餘：
係因本年度處分大陸子公司使獲利增加，致各項比率增加。

(二) 個體財務分析 - 採用國際財務報導準則

單位：新台幣仟元

分析項目	年度	最近五年度財務分析 (註 2)					當年度截至 110 年 3 月 31 日 (註 3)
		109 年	108 年	107 年	106 年	105 年	
財務結構 (%)	負債占資產比率	34.86	34.42	38.42	39.27	33.93	—
	長期資金占不動產、廠房及設備比率	2,210.27	1,958.44	2,192.78	2,142.21	2,047.24	—
償債能力 (%)	流動比率	78.48	89.16	100.26	104.46	107.68	—
	速動比率	75.21	81.24	89.03	99.11	105.47	—
	利息保障倍數	6,145.80	3,105.72	8,198.42	8,968.47	11,177.48	—
經營能力	應收款項週轉率 (次)	4.75	5.10	4.13	2.95	2.72	—
	平均收現日數	76.84	71.56	88.37	123.72	134.19	—
	存貨週轉率 (次)	12.94	7.32	8.35	26.23	80.17	—
	應付款項週轉率 (次)	11.71	4.39	2.26	2.4	2.9	—
	平均銷貨日數	28.2	49.86	43.71	13.91	4.55	—
	不動產、廠房及設備週轉率 (次)	7.83	8.90	10.21	10.75	10.06	—
	總資產週轉率 (次)	0.24	0.27	0.28	0.32	0.33	—
獲利能力	資產報酬率 (%)	9.16	4.93	12.18	10.91	12.58	—
	權益報酬率 (%)	13.79	7.52	19.68	17.08	18.47	—
	稅前純益占實收資本額比率 (%)	367.35	163.48	400.81	327.75	329.11	—
	純益率 (%)	36.62	17.48	41.78	33.29	37.09	—
現金流量	每股盈餘 (元) (註 1)	27.65	14.63	36.31	28.35	28.58	—
	現金流量比率 (%)	40.12	-19.12	2.95	23.94	-2.51	—
	現金流量允當比率 (%)	67.15	42.60	84.74	106.5	72.77	—
	現金再投資比率 (%)	16.86	-15.61	-4.12	9.36	-7.26	—
槓桿度	營運槓桿度	18.49	14.66	5.35	5.8	8.12	—
	財務槓桿度	1.35	1.20	1.05	1.04	1.05	—

請說明最近五年度各項財務比率變動原因。(若增減變動未達 20 % 者可免分析)

註 1：按追溯調整資本公積、盈餘及員工紅利轉增資後之股數計算。

註 2：最近五年度之財務資料均經會計師查核簽證。

註 3：截至年報刊印日止，尚未有經會計師核閱完竣之 110 年第一季財務報表資料。

109 年度較 108 年度各項財務比率增減變動達 20 % 之原因說明如下：

● 利息保障倍數：

係因本年度利息費用減少及稅前淨利增加，致此比率增加。

● 存貨週轉率、應付款項週轉率、平均銷貨日數：

主係本年度平均存貨餘額及平均應付款項餘額減少，使得存貨週轉率及應付款項週轉率較去年高、而平均銷貨日數減少。

● 資產報酬率、權益報酬率、稅前純益占實收資本比率、純益率、每股盈餘：

係因本年度處分大陸子公司使獲利增加，致各項比率增加。

● 現金流量比率 (%)、現金流量允當比率 (%)、現金再投資比率 (%)：

本年度營業活動產生之淨現金流入增加，使相對各比率上升。

● 營運槓桿度：

主係因本年度營業淨利減少，致此比例上升。

財務分析計算公式：

1. 財務結構

(1) 負債占資產比率 = 負債總額 / 資產總額。

(2) 長期資金占不動產、廠房及設備比率 = (權益總額 + 非流動負債) / 不動產、廠房及設備淨額。

2. 償債能力

(1) 流動比率 = 流動資產 / 流動負債。

(2) 速動比率 = (流動資產 - 存貨 - 預付費用) / 流動負債。

(3) 利息保障倍數 = 所得稅及利息費用前純益 / 本期利息支出。

3. 經營能力

(1) 應收款項 (包括應收帳款與因營業而產生之應收票據) 週轉率 = 銷貨淨額 / 各期平均應收款項 (包括應收帳款與因營業而產生之應收票據) 餘額。

(2) 平均收現日數 = 365 / 應收款項週轉率。

(3) 存貨週轉率 = 銷貨成本 / 平均存貨額。

(4) 應付款項 (包括應付帳款與因營業而產生之應付票據) 週轉率 = 銷貨成本 / 各期平均應付款項 (包括應付帳款與因營業而產生之應付票據) 餘額。

(5) 平均銷貨日數 = 365 / 存貨週轉率。

(6) 不動產、廠房及設備週轉率 = 銷貨淨額 / 平均不動產、廠房及設備淨額。

(7) 總資產週轉率 = 銷貨淨額 / 平均資產總額。

4. 獲利能力

(1) 資產報酬率 = [稅後損益 + 利息費用 × (1 - 稅率)] / 平均資產總額。

(2) 權益報酬率 = 稅後損益 / 平均權益總額。

(3) 純益率 = 稅後損益 / 銷貨淨額。

(4) 每股盈餘 = (歸屬於母公司業主之損益 - 特別股股利) / 加權平均已發行股數。

5. 現金流量

(1) 現金流量比率 = 營業活動淨現金流量 / 流動負債。

(2) 淨現金流量允當比率 = 最近五年度營業活動淨現金流量 / 最近五年度 (資本支出 + 存貨增加額 + 現金股利)。

(3) 現金再投資比率 = (營業活動淨現金流量 - 現金股利) / (不動產、廠房及設備毛額 + 長期投資 + 其他非流動資產 + 營運資金)。(註 5)

6. 槓桿度：

(1) 營運槓桿度 = (營業收入淨額 - 變動營業成本及費用) / 營業利益 (註 6)。

(2) 財務槓桿度 = 營業利益 / (營業利益 - 利息費用)。



三、最近年度財務報告審計委員會審查報告

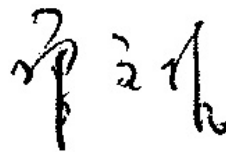
可成科技股份有限公司
審計委員會查核報告書

董事會造具本公司民國一〇九年度財務報表，業經勤業眾信聯合會計師事務所查核完竣，並出具無保留意見查核報告。上述財務報告經本審計委員會審查完竣，認為尚無不符，爰依證券交易法第十四條之四及公司法第二百一十九條之規定報告如上，敬請 鑒核。

此 致

可成科技股份有限公司一一〇年股東常會

審計委員會召集人



中 華 民 國 一 一 〇 年 三 月 十 日

四、最近年度財務報告，含會計師查核報告、兩年對照之資產負債表、綜合損益表、權益變動表、現金流量表及附註或附表

請參閱本年報附件一。

五、最近年度經會計師查核簽證之公司個體財務報告，但不含重要會計項目明細表

請參閱本年報附件二。

六、公司及關係企業近年度及截至年報刊印日止，如有發生財務週轉困難情事，應列明其對本公司財務狀況之影響

無。

柒、財務狀況及財務績效之檢討分析與風險事項

一、財務狀況

(一) 最近二年度資產、負債及權益發生重大變動之主要原因及其影響

單位：新台幣仟元

項目	年度	109 年底	108 年底	差異	
				金額	%
流動資產		201,877,350	191,844,532	10,032,818	5%
不動產、廠房及設備		22,567,706	41,296,514	-18,728,808	-45%
無形資產		38,004	101,455	-63,451	-63%
其他資產		31,420,135	9,871,772	21,548,363	218%
資產總額		255,903,195	243,114,273	12,788,922	5%
流動負債		91,462,675	93,271,004	-1,808,329	-2%
非流動負債		6,368,918	1,254,762	5,114,156	408%
負債總額		97,831,593	94,525,766	3,305,827	3%
歸屬於母公司業主之權益		157,975,065	148,462,713	9,512,352	6%
股本		7,616,181	7,703,911	-87,730	-1%
資本公積		20,008,231	20,237,791	-229,560	-1%
保留盈餘		144,744,963	132,709,517	12,035,446	9%
其他權益		-14,394,310	-12,188,506	-2,205,804	18%
庫藏股票		0	0	0	0%
非控制權益		96,537	125,794	-29,257	-23%
權益總額		158,071,602	148,588,507	9,483,095	6%

109 年較 108 年增減比例變動分析說明：

- 不動產、廠房及設備及無形資產減少，係因本年度處分泰州子公司所致。
- 其他資產增加，係因攤銷後成本衡量之金融資產加所致。
- 非流動負債增加，係因遞延所得稅負債增加所致。
- 非控制權益減少，係因子公司盈餘分配所致。

(二) 最近二年度財務狀況變動影響

對財務狀況無顯著影響。

(三) 未來因應計畫

不適用。

二、財務績效

(一) 最近二年度營業收入、營業純益及稅前純益重大變動之主要原因

單位：新台幣仟元

項目	年度	109 年	108 年	增 (減)	變動
		金額	金額	金額	比例 (%)
營業收入		82,506,032	91,628,115	-9,122,083	-10%
營業毛利		21,919,251	22,266,895	-347,644	-2%
營業損益		14,935,168	14,109,148	826,020	6%
營業外收入及支出		25,912,021	5,874,113	20,037,908	341%
稅前淨利		40,847,189	19,983,261	20,863,928	104%
繼續營業單位本期淨利		21,166,068	11,297,820	9,868,248	87%
停業單位損失		—	—	0	0%
本期淨利		21,166,068	11,297,820	9,868,248	87%
本期其他綜合損益 (稅後淨額)		-2,204,666	-4,783,094	2,578,428	-54%
本期綜合損益總額		18,961,402	6,514,726	12,446,676	191%
淨利歸屬於母公司業主		21,129,820	11,272,124	9,857,696	87%
淨利歸屬於非控制權益		36,248	25,696	10,552	41%
綜合損益總額歸屬於母公司業主		18,924,016	6,493,934	12,430,082	191%
綜合損益總額歸屬於非控制權益		37,386	20,792	16,594	80%
每股盈餘		27.65	14.63	13.02	89%

109 年較 108 年增減比例變動分析說明：

- 本年度各項比率增加，係因處分大陸泰州子公司所致。

(二) 預期未來一年銷售數量及其依據

本公司未編製與公告財務預測，故不適用。

(三) 對公司未來財務業務之可能影響及因應計劃

對財務業務狀況無顯著影響。

三、現金流量

單位：新台幣仟元

期初現金餘額 A (108 年 12 月 31 日)	全年來自營業活動 淨現金流量 B (109 年)	全年因投資及理財 現金流入 C (109 年)	匯率變動對現金及 約當現金之影響 D (109 年)	現金剩餘 (不足) 數額 A+B+C+D (109 年 12 月 31 日)	現金不足額 之補救措施	
					投資計劃	理財計劃
\$69,017,246	\$20,304,119	\$24,838,528	-\$2,276,912	\$111,882,981	—	—

(一) 現金流量變動之分析說明

- 營業活動之現金流入約 \$20,304,119 仟元，其主要係集團持續獲利及應收帳款收現。
- 投資活動之現金流入約 \$30,958,598 仟元，其主要係因處分子公司。
- 籌資活動之現金流出約 \$6,120,070 仟元，其主要係因發放現金股利及買回庫藏股。

(二) 流動性不足之改善計畫

不適用。

(三) 未來一年現金流動性分析

不適用。

四、最近年度重大資本支出對財務業務之影響

(一) 重大資本支出之運用情形及資金來源

計劃項目	實際或預期 之資金來源	實際或預期 完工日期	預計可能產生效益
興建廠房	自有資金	持續進行中	為公司永續經營之需，提供規劃良好工作空間。
購置設備	銀行借款		為擴充產能，可強化公司競爭力，提升營運效能之效益，並嘉惠股東。

五、最近年度轉投資政策、其獲利或虧損之主要原因、改善計畫及未來一年投資計畫

(一) 本公司轉投資政策

本公司決心進行資源重整與策略轉型，未來除了充分活用公司在材料科學、精密製造、表面處理的核心競爭力，並將運用集團累積多年的龐大資源，以創造內部的有機成長、也同時在海內外尋找符合公司長期發展的投資與併購機會，進行多元化布局，作為中長期的成長動能，並以這些領域作為公司轉型後的發展支柱。每一投資案皆經審慎評估後為之。此外，本公司針對已投資之事業亦隨時掌握被投資事業經營狀況，分析投資成效，以利決策當局作為投資後管理之追蹤評估。

(二) 109 年度獲利或虧損之主要原因

109 年度認列投資利益共計 \$28,273,363 仟元，其主要獲利來自子公司之獲利所致。

六、風險事項評估

(一) 最近年度及截至年報刊印日止之利率、匯率變動及通貨膨脹情形對公司損益之影響及未來因應措施：

1. 利率風險：

本公司的利率風險，主要為支應營業活動所產生之短期負債，且主要以利率穩定且成本較低的負債為融資工具，故利率風險低。在資產方面，主要投資於高流動性之短期固定收益債券或是定期存款，以保障投資本金及降低風險。

2. 匯率風險：

本公司產品營收多以美元計價收款，而機器設備採購目前多以日幣為支付幣別，公司將秉持穩健的外匯策略，動態調整外匯資產與負債部位，並適度搭配避險工具，以降低匯率波動對公司整體營運之影響。

3. 通貨膨脹：

綜觀 109 年物價波動，全年 CPI 年減 0.23%，為近 5 年來最低，主因疫情使國際原油、原物料價格下跌。主計處預測 110 年度 CPI 將溫和上漲 1.33%，公司持續視通貨膨脹情形適時調整庫存，以因應可能造成之衝擊。

(二) 最近年度及截至年報刊印日止從事高風險、高槓桿投資、資金貸與他人、背書保證及衍生性商品交易之政策、獲利或虧損之主要原因及未來因應措施：

本公司未從事高風險及高槓桿之投資行為。本公司除對擁有控制權之子公司或因業務需求外，原則上不提供背書保證或資金貸與，並遵循本公司之資金貸與他人作業程序及背書保證作業程序辦理。此外，本公司從事衍生性商品交易均非以交易為目的者，就外幣部位採取避險措施，以降低匯率變動風險，每筆金融交易皆依公司之取得與處分資產處理程序，規範外幣衍生性商品交易處理程序。

(三) 未來研發計劃及預計投入之研發費用：

為了確保公司在業界的領先地位，不斷擴大不同材質、複合材料、高強度、高韌性、低電磁屏蔽、高射頻穿透材料的運用，提升先進技術朝向智慧製造。可成藉由基礎材料科學與表面物理、化學處理技術的深耕，將不同材料利用不同的成型製程並搭配多樣化二次加工與表面處理工法，多層次且多方向延伸發展形成高精密度、高附加價值且高量產性的技術能力與產品。

目前持續研發的方向包括特殊鎂合金、鋁合金、不銹鋼、碳（玻）纖、塑膠、粉末、其它金屬等機殼及構件、雷射雕刻 / 無縫焊接技術、金屬 / 塑膠一體式射出成型包覆技術、蝕刻 / 多色製程搭配陽極處理製程技術、高精密度大型金屬機殼擠型技術、碳纖維複合板材等，此外公司也積極擴展可應用既有生產技術的其他利基型產品進行應用產品多角化佈局。

當行動裝置走向更為高頻、高速、高度運算設計，5G 與散熱都是重要課題，也將是可成以及機構件廠的挑戰與機會，可成也將投入更多的資源在此方面的研發。可成 109 年研發費用 NT\$ 1,584,650 仟元，佔合併營收約 1.9%，預計 110 年度用於研發活動之預算將維持在 2%-4% 的合併營收。

(四) 最近年度及截至年報刊印日止國內外重要政策及法律變動對公司財務業務之影響及因應措施：

本公司設有專責人員隨時注意國內外重要政策及法律變動之情形，負責適時諮詢法務及會計等相關專家之評估、建議及規劃因應措施，在民國 109 年度與今年截至刊印日為止，相關法令的變化對本公司的營運並無重大影響。

(五) 最近年度及截至年報刊印日止科技改變及產業變化對公司財務業務之影響及因應措施：

本公司除隨時注意並蒐集與分析各種材質工件之市場與技術發展變化，來降低科技改變所帶來的影響外，同時也加強研發高附加價值、高利潤的產品，使公司產品多元化與高階化，穩定並確保獲利來源。並以優異的製程技術持續對現有客戶擴大從產品設計、量產、後勤支援，配銷及售後服務之深廣策略聯盟體系，以強化彼此長期共存共榮之關係。而截至目前為止科技改變及產業變化並無對公司發生重大財務業務之影響。

(六) 最近年度及截至年報刊印日止企業形象改變對企業危機管理之影響及因應措施：

本公司一向秉持誠信、守法及善盡社會責任之經營理念，故本公司之企業形象一向良好，截至年報刊印日止本公司並無任何足以重大影響正常營運及企業形象的風險事項發生。

(七) 最近年度及截至年報刊印日止進行併購之預期效益及可能風險及因應措施：

截至年報刊印日止本公司尚未有進行併購之計畫。

(八) 最近年度及截至年報刊印日止擴充廠房之預期效益及可能風險及及因應措施：

本公司經適當的產業、市場前景與成本面之綜合評估，在不同生產基地進行產能的擴增，由於擴充廠房均已考慮客戶的實際需求，以及市場的不確定風險，而作了可以兼顧公司成長以及降低風險的擴充幅度，另於技術、製程等持續維持領先地位，並提升產能與良率來爭取成本優勢，降低擴廠之風險，期能對集團獲利有顯著之貢獻。

(九) 最近年度及截至年報刊印日止進貨或銷貨集中所面臨之風險及因應措施：

A. 銷貨集中之可能風險：

本公司主要銷貨對象詳本年報之『營運概況』章節之揭露，可成集團客戶主要皆來自國際知名大廠，但客戶集中度仍在管控之內，公司也會持續觀察集中度與市場之變化狀況，並做最佳之調整。唯銷貨情形仍受市場景氣、客戶設計、委外製造的策略、存貨調節時間等因素之影響。

B. 採購集中之可能風險：

本公司主要採購對象詳本年報之『營運概況』章節之揭露，就集團角度來看尚無重大採購集中之情事。

然針對可成集團與產業之成長，也將朝持續分散進貨與銷貨之對象而努力，期能保持均衡、穩健之營運模式。

(十)最近年度及截至年報刊印日止董事或持股超過百分之十之大股東，股權之大量移轉或更換對公司之影響及風險及因應措施：

本公司之董事及主要大股東對本公司前景皆看好，然每位股東可能基於本身投資理財及稅負上考量作適當規劃與安排；惟基於對公司利益及穩定投資大眾信心需求，倘若董事及大股東有大量移轉或更換之必要時，必定在與董事會及經營團隊充分溝通後，於適當時機執行，故對公司營運及股東權益並無不良影響與風險。本公司對於股權控制遵守主管機關規定運作，並將以公司利益及股東權益為優先考量。

本公司截至年報刊印日為止，無持股超過 10% 之股東。

(十一)最近年度及截至年報刊印日止經營權之改變對公司之影響及風險及因應措施：

本公司最近年度及截至年報刊印日止並無經營權改變之情事。

(十二)訴訟或非訴訟事件，應列明公司及公司董事、總經理、實質負責人、持股比例超過百分之十之大股東及從屬公司已判決確定或目前尚在繫屬中之重大訴訟、非訟或行政爭訟事件，其結果可能對股東權益或證券或證券價格有重大影響者，應揭露其系爭事實、標的金額、訴訟開始日期、主要涉訟當事人及截至年報刊印日止之處理情形：

財務報告已充分揭露相關之訴訟或非訟事件及其影響。

(十三)其他重要風險及因應措施：

無。

七、其他重要事項

無。

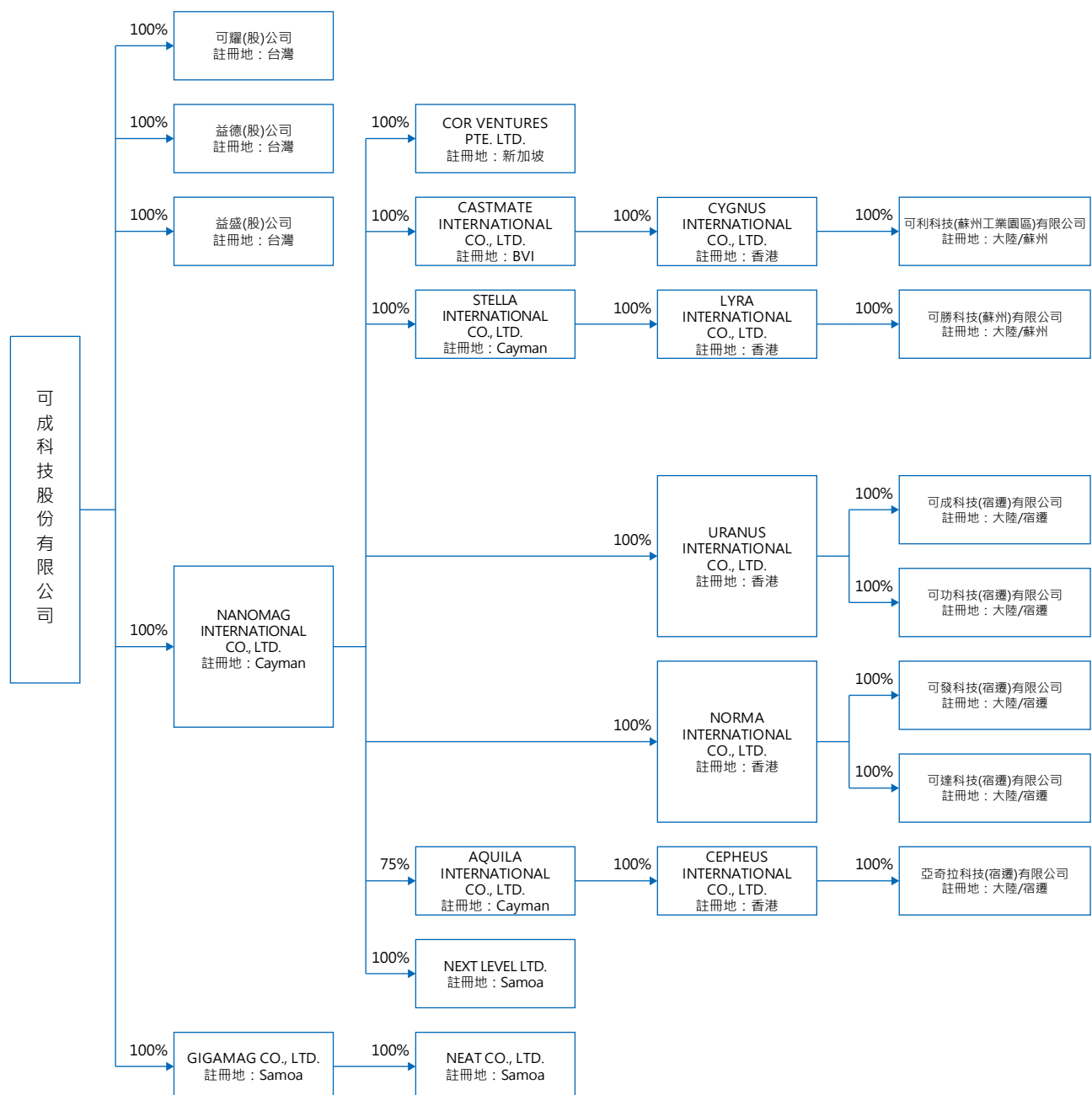
捌、特別記載事項

一、關係企業相關資料

(一) 關係企業合併營業報告書

1. 關係企業概況 -- 關係企業組織圖

製表日：2020/12/31



2. 各關係企業基本資料：

109 年 12 月 31 日 單位：新台幣仟元

企業名稱	設立日期	地址	實收資本額	主要營業範圍
Nanomag International Co., LTD.	2001.07.19	P.O. Box31119 Grand Pavilion, Hibiscus Way, 802 West Bay Road, Grand Cayman, KY1-1205 Cayman Islands	1	一般投資業。
Gigamag Co., LTD.	2000.12.15	Vistra Corporate Services Centre, Ground Floor NPF Building, Beach Road, Apia, Samoa	484,941	一般投資業。
Castmate International Co., LTD.	1998.04.15	Vistra Corporate Services Centre, Wickhams Cay II, Road Town Tortola VG1110, British Virgin Islands	28,753	一般投資業。
Stella International Co., LTD.	2003.11.13	P.O. Box31119 Grand Pavilion, Hibiscus Way, 802 West Bay Road, Grand Cayman, KY1-1205 Cayman Islands	9,457,614	一般投資業。
Aquila International Co., LTD.	2005.01.06	P.O. Box31119 Grand Pavilion, Hibiscus Way, 802 West Bay Road, Grand Cayman, KY1-1205 Cayman Islands	31,898	一般投資業。
Uranus International Co., LTD.	2007.11.07	Room 1907, 19/F, Lee Garden One, 33 Hysan Avenue, Causeway Bay, Hong Kong	11,363,787	一般投資業。
Norma International Co., LTD.	2014.09.18	Room 1907, 19/F, Lee Garden One, 33 Hysan Avenue, Causeway Bay, Hong Kong	8,530,720	一般投資業。
Cygnus International Co., LTD.	2007.11.07	Room 1907, 19/F, Lee Garden One, 33 Hysan Avenue, Causeway Bay, Hong Kong	284,950	一般投資業。
Lyra International Co., LTD.	2007.11.07	Room 1907, 19/F, Lee Garden One, 33 Hysan Avenue, Causeway Bay, Hong Kong	9,456,881	一般投資業。
Cepheus International Co., LTD.	2007.11.09	Room 1907, 19/F, Lee Garden One, 33 Hysan Avenue, Causeway Bay, Hong Kong	39,872	一般投資業。
Neat Co., LTD.	2017.03.03	Vistra Corporate Services Centre, Ground Floor NPF Building, Beach Road, Apia, Samoa	285	國際貿易業。
Next Level LTD.	2019.01.25	Vistra Corporate Services Centre, Ground Floor NPF Building, Beach Road, Apia, Samoa	285	一般投資業。
Cor Ventures Pte. LTD.	2020.03.27	160 Robinson Road, #14-04 Singapore Business Federation Centre, Singapore 068914	261,266	一般投資業。
可勝科技(蘇州)有限公司	2003.12.22	中國蘇州工業園區長陽街 111 號	285,085	各式合金生產、銷售、開發。
可利科技(蘇州工業園區)有限公司	2006.03.14	中國蘇州工業園區長陽街 107 號	284,800	各式合金生產、銷售、開發。
可成科技(宿遷)有限公司	2008.12.09	江蘇省宿遷市蘇州宿遷工業園區古城路 21 號	5,696,000	各式合金生產、銷售、開發。
可功科技(宿遷)有限公司	2012.07.11	江蘇省宿遷市蘇州宿遷工業園區古城路 21 號	5,554,990	各式合金生產、銷售、開發。
可發科技(宿遷)有限公司	2014.10.23	江蘇省宿遷市蘇州宿遷工業園區古城路 21 號	5,692,494	各式合金生產、銷售、開發。
可達科技(宿遷)有限公司	2017.05.18	江蘇省宿遷市蘇州宿遷工業園區古城路 21 號	2,847,124	各式合金生產、銷售、開發。
亞奇拉科技(宿遷)有限公司	2005.03.21	江蘇省宿遷市蘇州宿遷工業園區青海湖路蘇宿工業坊 A08、A09、A10 廠房	39,872	各模具及電子零組件之產銷。
可耀股份有限公司	2018.03.07	臺南市永康區塩行里仁愛街 138 巷 10 號 1 樓	1,129,000	一般投資業。
益盛股份有限公司	2018.03.07	臺南市永康區塩行里仁愛街 138 巷 10 號 1 樓	298,000	一般投資業。
益德股份有限公司	2018.03.07	臺南市永康區塩行里仁愛街 138 巷 10 號 1 樓	298,000	一般投資業。

3. 推定為有控制與從屬關係者其相同股東資料：無。

4. 關係企業所營業務及其相互之關聯：

109 年 12 月 31 日

行業別	關係企業	與他關係企業經營業務之關聯
一般投資業	Nanomag International Co., LTD.	投資 Castmate International Co., LTD.、Stella International Co., LTD.、Aquila International Co., LTD.、Uranus International Co., LTD.、Norma International Co., LTD.、Next Level LTD.、Cor Ventures Pte. LTD.
一般投資業	Gigamag Co., LTD.	投資 Neat Co., LTD.
一般投資業	Castmate International Co., LTD.	投資 Cygnus International Co., LTD.
一般投資業	Stella International Co., LTD.	投資 Lyra International Co., LTD.
一般投資業	Aquila International Co., LTD.	投資 Cepheus International Co., LTD.
一般投資業	Uranus International Co., LTD.	投資可成科技(宿遷)有限公司、可功科技(宿遷)有限公司
一般投資業	Norma International Co., LTD.	投資可發科技(宿遷)有限公司、可達科技(宿遷)有限公司
一般投資業	Cygnus International Co., LTD.	投資可利科技(蘇州工業園區)有限公司
一般投資業	Lyra International Co., LTD.	投資可勝科技(蘇州)有限公司
一般投資業	Cepheus International Co., LTD.	投資亞奇拉科技(宿遷)有限公司
一般投資業	Next Level LTD.	無
一般投資業	可耀股份有限公司	無
一般投資業	益盛股份有限公司	無
一般投資業	益德股份有限公司	無
國際貿易業	Neat Co., LTD.	無
一般投資業	Cor Ventures Pte. LTD.	無
電子產品生產銷售	可勝科技(蘇州)有限公司	各式合金生產、銷售、開發
電子產品生產銷售	可利科技(蘇州工業園區)有限公司	各式合金生產、銷售、開發
電子產品生產銷售	可成科技(宿遷)有限公司	各式合金生產、銷售、開發
電子產品生產銷售	可功科技(宿遷)有限公司	各式合金生產、銷售、開發
電子產品生產銷售	可發科技(宿遷)有限公司	各式合金生產、銷售、開發
電子產品生產銷售	可達科技(宿遷)有限公司	各式合金生產、銷售、開發
電子產品生產銷售	亞奇拉科技(宿遷)有限公司	各式模具及電子零組件之產銷

5. 各關係企業董事、監察人及總經理資料：

109 年 12 月 31 日；單位：股；%

企業名稱	職稱	姓名或代表人	持有股份	
			股數	持股比例
Nanomag International Co., LTD.	董 事	可成科技(股)公司	30	100%
Gigamag Co., LTD.	董 事	可成科技(股)公司	14,377,642	100%
Castmate International Co., LTD.	董 事	Nanomag International Co., LTD.	1,009,592	100%
Stella International Co., LTD.	董 事	Nanomag International Co., LTD.	332,079,144	100%
Aquila International Co., LTD.	董 事	Nanomag International Co., LTD.	1,050,000	75%
Next Level LTD.	董 事	Nanomag International Co., LTD.	10,000	100%
Uranus International Co., LTD.	董 事	陳美杏	0	0%
Cygnus International Co., LTD.	董 事	陳美杏	0	0%
Lyra International Co., LTD.	董 事	陳美杏	0	0%
Cepheus International Co., LTD.	董 事	陳美杏	0	0%
Norma International Co., LTD.	董 事	陳美杏	0	0%
Neat Co., LTD.	董 事	Gigamag Co., LTD.	10,000	100%
Cor Ventures Pte. LTD.	董 事	洪瑋柔	0	0%
可勝科技(蘇州)有限公司	董事兼 董事長	Lyra International Co., LTD. 代表人：郭俊麟	0	0%
	董 事	Lyra International Co., LTD. 代表人：莊錦文	0	0%
	董 事	Lyra International Co., LTD. 代表人：楊義文	0	0%
	監察人	Lyra International Co., LTD. 代表人：鄧名好	0	0%
	總經理	洪天賜	0	0%
可利科技(蘇州工業園區)有限公司	董事兼 董事長	Cygnus International Co., LTD. 代表人：楊義文	0	0%
	董 事	Cygnus International Co., LTD. 代表人：郭俊麟	0	0%
	董 事	Cygnus International Co., LTD. 代表人：莊錦文	0	0%
	監察人	Cygnus International Co., LTD. 代表人：鄧名好	0	0%
	總經理	洪天賜	0	0%

企業名稱	職稱	姓名或代表人	持有股份	
			股數	持股比例
可成科技(宿遷)有限公司	董事兼 董事長	Uranus International Co., LTD. 代表人：郭俊麟	0	0%
	董 事	Uranus International Co., LTD. 代表人：楊義文	0	0%
	董 事	Uranus International Co., LTD. 代表人：莊錦文	0	0%
	監察人	Uranus International Co., LTD. 代表人：鄧名好	0	0%
	總經理	洪天賜	0	0%
可功科技(宿遷)有限公司	董事兼 董事長	Uranus International Co., LTD. 代表人：郭俊麟	0	0%
	董 事	Uranus International Co., LTD. 代表人：莊錦文	0	0%
	董 事	Uranus International Co., LTD. 代表人：楊義文	0	0%
	監察人	Uranus International Co., LTD. 代表人：鄧名好	0	0%
	總經理	洪天賜	0	0%
可發科技(宿遷)有限公司	董事兼 董事長	Norma International Co., LTD. 代表人：楊義文	0	0%
	董 事	Norma International Co., LTD. 代表人：郭俊麟	0	0%
	董 事	Norma International Co., LTD. 代表人：莊錦文	0	0%
	監察人	Norma International Co., LTD. 代表人：鄧名好	0	0%
	總經理	洪天賜	0	0%
可達科技(宿遷)有限公司	董事兼 董事長	Norma International Co., LTD. 代表人：楊義文	0	0%
	董 事	Norma International Co., LTD. 代表人：郭俊麟	0	0%
	董 事	Norma International Co., LTD. 代表人：莊錦文	0	0%
	監察人	Norma International Co., LTD. 代表人：鄧名好	0	0%
	總經理	洪天賜	0	0%

企業名稱	職稱	姓名或代表人	持有股份	
			股數	持股比例
亞奇拉科技（宿遷）有限公司	董事兼 董事長	Cepheus International Co., LTD. 代表人：汪加貴	0	0%
	董 事	Cepheus International Co., LTD. 代表人：郭俊麟	0	0%
	董 事	Cepheus International Co., LTD. 代表人：莊錦文	0	0%
	監察人	Cepheus International Co., LTD. 代表人：鄧名好	0	0%
	總經理	汪加貴	0	0%
可耀股份有限公司	董事長	可成科技（股）公司 代表人：許棠隆	11,290,000	100%
	董 事	可成科技（股）公司 代表人：黃淑慧	11,290,000	100%
	監察人	可成科技（股）公司 代表人：鄧名好	11,290,000	100%
益盛股份有限公司	董事長	可成科技（股）公司 代表人：許棠隆	3,070,000	100%
	董 事	可成科技（股）公司 代表人：黃淑慧	3,070,000	100%
	監察人	可成科技（股）公司 代表人：鄧名好	3,070,000	100%
益德股份有限公司	董事長	可成科技（股）公司 代表人：許棠隆	3,070,000	100%
	董 事	可成科技（股）公司 代表人：黃淑慧	3,070,000	100%
	監察人	可成科技（股）公司 代表人：鄧名好	3,070,000	100%

6. 營運概況：

109 年 12 月 31 日；單位：新台幣仟元

企業名稱	實收資本額 - 期末	資產總值	負債總額	淨值 (股東權益)	營業收入	營業 (損)益	本期損益 (稅後)	每股稅後 盈餘(元)
Nanomag International Co., Ltd.	1	149,717,075	1,582,270	148,134,805	0	-4,075	29,050,679	968,355,967
Gigamag Co., Ltd.	484,941	1,784,711	692,654	1,092,057	609,378	580,699	1,127,452	78
Castmate International Co., Ltd.	28,753	3,266,900	0	3,266,900	0	-59	-166,613	-165
Cygnus International Co., Ltd.	284,950	5,823,043	2,848,096	2,974,947	0	-389	-171,506	-17
Stella International Co., Ltd.	9,457,614	39,108,177	0	39,108,177	0	-181	21,115,446	64
Lyra International Co., Ltd.	9,456,881	45,831,233	6,723,065	39,108,169	0	-33,279	21,113,531	64
Uranus International Co., Ltd.	11,363,787	37,821,840	65	37,821,775	0	-130	9,087,937	23
Norma International Co., Ltd.	8,530,720	8,109,670	63	8,109,608	0	-128	-453,938	-2
Aquila International Co., Ltd.	42,531	386,150	0	386,150	0	-216	144,994	104
Cepheus International Co., Ltd.	39,872	385,516	52	385,464	0	-54	145,205	104
Neat Co., Ltd.	285	249	0	249	0	0	3	0
Next Level Ltd.	285	5,789,915	5,641,978	147,937	44,652,945	-35	86,470	8,647
Cor Ventures Pte. Ltd.	261,266	256,537	243	256,294	0	-242	-4,924	0
可耀股份有限公司	1,129,000	1,135,418	15,645	1,119,774	0	-11,121	-10,053	-1
益盛股份有限公司	298,000	298,558	0	298,558	0	-23	335	0
益德股份有限公司	298,000	298,558	0	298,558	0	-23	335	0
可利科技(蘇州工業園區)有限公司	284,800	1,030,881	20,090	1,010,791	33,176	-185,741	-138,069	註
可勝科技(蘇州)有限公司	285,085	1,066,505	13,868	1,052,638	15,421	-139,741	-99,948	註
可成科技(宿遷)有限公司	5,696,000	21,697,450	4,900,931	16,796,518	22,624,802	9,591,645	6,533,512	註
可功科技(宿遷)有限公司	5,554,990	17,996,182	4,781,745	13,214,437	13,284,335	3,766,531	3,220,946	註
可發科技(宿遷)有限公司	5,692,494	5,406,204	3,322,831	2,083,373	543,752	-1,375,907	-1,957,379	註
亞奇拉科技(宿遷)有限公司	39,872	514,949	130,310	384,639	767,505	250,715	174,835	註
可達科技(宿遷)有限公司	2,847,124	8,075,007	2,626,443	5,448,564	9,391,157	1,810,204	1,485,088	註

註：為有限公司，不適用

(二) 關係企業合併財務報表

關係企業合併財務報告聲明書

本公司 109 年度（自 109 年 1 月 1 日至 109 年 12 月 31 日止）依「關係企業合併營業報告書關係企業合併財務報表及關係報告書編製準則」應納入編製關係企業合併財務報告之公司與依國際財務報導準則第 10 號應納入編製母子公司合併財務報告之公司均相同，且關係企業合併財務報告所應揭露相關資訊於前揭母子公司合併財務報告中均已揭露，爰不再另行編製關係企業合併財務報告。

特此聲明

公司名稱：可成科技股份有限公司

董事長：洪 水 樹



中 華 民 國 1 1 0 年 3 月 1 0 日

(三) 關係報告書：

無。

二、最近年度及截至年報刊印日止私募有價證券辦理情形

無。

三、最近年度及截至年報刊印日止子公司持有或處分本公司股票情形

無。

四、其他必要補充說明事項

無。

玖、最近年度及截至年報刊印日止如發生證券交易法第三十六條第二項第二款所定對股東權益或證券價格有重大影響之事項

無。

Deloitte.

勤業眾信

勤業眾信聯合會計師事務所
11073 台北市信義區松仁路100號20樓

Deloitte & Touche
20F, Taipei Nan Shan Plaza
No. 100, Songren Rd.,
Xinyi Dist., Taipei 11073, Taiwan

Tel :+886 (2) 2725-9988
Fax:+886 (2) 4051-6888
www.deloitte.com.tw

會計師查核報告

可成科技股份有限公司 公鑒：

查核意見

可成科技股份有限公司及其子公司（可成集團）民國 109 年及 108 年 12 月 31 日之合併資產負債表，暨民國 109 及 108 年 1 月 1 日至 12 月 31 日之合併綜合損益表、合併權益變動表、合併現金流量表以及合併財務報告附註（包含重大會計政策彙總），業經本會計師查核竣事。

依本會計師之意見，上開合併財務報告在所有重大方面係依照證券發行人財務報告編製準則暨經金融監督管理委員會認可並發布生效之國際財務報導準則、國際會計準則、解釋及解釋公告編製，足以允當表達可成集團民國 109 年及 108 年 12 月 31 日之合併財務狀況，暨民國 109 及 108 年 1 月 1 日至 12 月 31 日之合併財務績效及合併現金流量。

查核意見之基礎

本會計師民國 109 年度係依照會計師查核簽證財務報表規則及一般公認審計準則執行查核工作；民國 108 年度係依照會計師查核簽證財務報表規則、金融監督管理委員會 109 年 2 月 25 日金管證審字第 1090360805 號函及一般公認審計準則執行查核工作。本會計師於該等準則下之責任將於會計師查核合併財務報告之責任段進一步說明。本會計師所隸屬事務所受獨立性規範之人員已依會計師職業道德規範，與可成集團保持超然獨立，並履行該規範之其他責任。本會計師相信已取得足夠及適切之查核證據，以作為表示查核意見之基礎。

關鍵查核事項

關鍵查核事項係指依本會計師之專業判斷，對可成集團民國 109 年度合併財務報告之查核最為重要之事項。該等事項已於查核合併財務報告整體及形成查核意見之過程中予以因應，本會計師並不對該等事項單獨表示意見。

茲對可成集團民國 109 年度合併財務報告之關鍵查核事項敘明如下：

如合併財務報告附註四(六)、附註五(一)及附註十一所述，可成集團民國 109 年 12 月 31 日存貨淨額為新台幣（以下同）6,003,807 千元（其已扣除存貨跌價損失 3,788,830 千元），存貨損失比率約為存貨總額之 39%。因可成集團所處產業變化快速，其存貨可能因技術及市場需求之變化而導致存貨過時或滯銷，且其存貨跌價或呆滯損失評價仰賴管理階層之重大判斷，因是本會計師將其辨認為關鍵查核事項。

本會計師對此所執行的主要查核程序包括：

- 一、依照對其業務、產業、及其產品庫齡與性質等之瞭解，判斷可成集團所採用存貨跌價或呆滯損失之評價方法是否適當。
- 二、取得存貨淨變現價值評估表，抽樣核對最近期之銷貨單價並重新計算，以評估其評價基礎之適當性。

其他事項

可成科技股份有限公司業已編製民國 109 及 108 年度之個體財務報告，並經本會計師出具無保留意見之查核報告在案，備供參考。

管理階層與治理單位對合併財務報告之責任

管理階層之責任係依照證券發行人財務報告編製準則暨經金融監督管理委員會認可並發布生效之國際財務報導準則、國際會計準則、解釋及解釋公告編製允當表達之合併財務報告，且維持與合併財務報告編製有關之必要內部控制，以確保合併財務報告未存有導因於舞弊或錯誤之重大不實表達。

於編製合併財務報告時，管理階層之責任亦包括評估可成集團繼續經營之能力、相關事項之揭露，以及繼續經營會計基礎之採用，除非管理階層意圖清算可成集團或停止營業，或除清算或停業外別無實際可行之其他方案。

可成集團之治理單位（含審計委員會）負有監督財務報導流程之責任。

會計師查核合併財務報告之責任

本會計師查核合併財務報告之目的，係對合併財務報告整體是否存有導

因於舞弊或錯誤之重大不實表達取得合理確信，並出具查核報告。合理確信係高度確信，惟依照一般公認審計準則執行之查核工作無法保證必能偵出合併財務報告存有之重大不實表達。不實表達可能導因於舞弊或錯誤。如不實表達之個別金額或彙總數可合理預期將影響合併財務報告使用者所作之經濟決策，則被認為具有重大性。

本會計師依照一般公認審計準則查核時，運用專業判斷並保持專業上之懷疑。本會計師亦執行下列工作：

- 一、辨認並評估合併財務報告導因於舞弊或錯誤之重大不實表達風險；對所評估之風險設計及執行適當之因應對策；並取得足夠及適切之查核證據以作為查核意見之基礎。因舞弊可能涉及共謀、偽造、故意遺漏、不實聲明或踰越內部控制，故未偵出導因於舞弊之重大不實表達之風險高於導因於錯誤者。
- 二、對與查核攸關之內部控制取得必要之瞭解，以設計當時情況下適當之查核程序，惟其目的非對可成集團內部控制之有效性表示意見。
- 三、評估管理階層所採用會計政策之適當性，及其所作會計估計與相關揭露之合理性。
- 四、依據所取得之查核證據，對管理階層採用繼續經營會計基礎之適當性，以及使可成集團繼續經營之能力可能產生重大疑慮之事件或情況是否存在重大不確定性，作出結論。本會計師若認為該等事件或情況存在重大不確定性，則須於查核報告中提醒合併財務報告使用者注意合併財務報告之相關揭露，或於該等揭露係屬不適當時修正查核意見。本會計師之結論係以截至查核報告日所取得之查核證據為基礎。惟未來事件或情況可能導致可成集團不再具有繼續經營之能力。
- 五、評估合併財務報告（包括相關附註）之整體表達、結構及內容，以及合併財務報告是否允當表達相關交易及事件。
- 六、對於可成集團內組成個體之財務資訊取得足夠及適切之查核證據，以對合併財務報告表示意見。本會計師負責集團查核案件之指導、監督及執行，並負責形成集團查核意見。

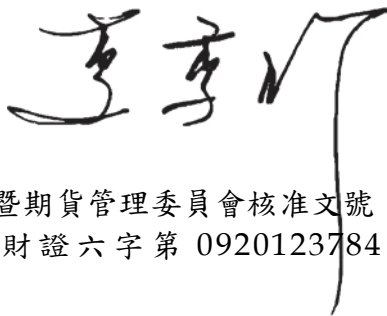
本會計師與治理單位溝通之事項，包括所規劃之查核範圍及時間，以及重大查核發現（包括於查核過程中所辨認之內部控制顯著缺失）。

本會計師亦向治理單位提供本會計師所隸屬事務所受獨立性規範之人員已遵循會計師職業道德規範中有關獨立性之聲明，並與治理單位溝通所有可能被認為會影響會計師獨立性之關係及其他事項（包括相關防護措施）。

本會計師從與治理單位溝通之事項中，決定對可成集團民國 109 年度合併財務報告查核之關鍵查核事項。本會計師於查核報告中敘明該等事項，除非法令不允許公開揭露特定事項，或在極罕見情況下，本會計師決定不於查核報告中溝通特定事項，因可合理預期此溝通所產生之負面影響大於所增進之公眾利益。

勤業眾信聯合會計師事務所

會計師 李 季 珍



證券暨期貨管理委員會核准文號
台財證六字第 0920123784 號

會計師 郭 麗 園



證券暨期貨管理委員會核准文號
台財證六字第 0920123784 號

中 華 民 國 1 1 0 年 3 月 1 0 日

可成科技股份有限公司及子公司

合併資產負債表

民國 109 年及 108 年 12 月 31 日

單位：新台幣千元

代 碼	資 產	109年12月31日		108年12月31日	
		金 額	%	金 額	%
	流動資產				
1100	現金及約當現金（附註四及六）	\$ 111,882,981	44	\$ 69,017,246	28
1110	透過損益按公允價值衡量之金融資產－流動（附註四及七）	349,801	-	324,380	-
1136	按攤銷後成本衡量之金融資產－流動（附註四及九）	65,333,889	26	82,549,645	34
1150	應收票據（附註四及十）	21	-	-	-
1170	應收帳款（附註四、十及十二）	17,317,501	7	23,603,964	10
1200	其他應收款（附註四及十）	306,029	-	656,973	-
1220	本期所得稅資產（附註四及二六）	90,318	-	23,503	-
130X	存貨（附註四、五及十一）	6,003,807	2	14,163,693	6
1470	其他流動資產（附註十八）	593,003	-	1,505,128	1
11XX	流動資產總計	201,877,350	79	191,844,532	79
	非流動資產				
1517	透過其他綜合損益按公允價值衡量之金融資產－非流動（附註四及八）	652,880	-	543,130	-
1535	按攤銷後成本衡量之金融資產－非流動（附註四及九）	24,585,406	10	994	-
1550	採用權益法之投資（附註四及十三）	11,583	-	12,295	-
1600	不動產、廠房及設備（附註四及十四）	22,567,706	9	41,296,514	17
1755	使用權資產（附註四及十五）	1,245,224	-	1,986,704	1
1760	投資性不動產（附註四及十六）	500,299	-	535,848	-
1780	無形資產（附註四及十七）	38,004	-	101,455	-
1840	遞延所得稅資產（附註四及二六）	4,346,647	2	6,433,654	3
1990	其他非流動資產（附註十八）	78,096	-	359,147	-
15XX	非流動資產總計	54,025,845	21	51,269,741	21
1XXX	資產總計	\$ 255,903,195	100	\$ 243,114,273	100
	負債及權益				
	流動負債				
2100	短期借款（附註十九）	\$ 70,465,726	27	\$ 70,352,230	29
2130	合約負債－流動（附註四及二四）	12,545	-	25,614	-
2150	應付票據（附註二十）	-	-	23,824	-
2170	應付帳款（附註二十）	7,691,968	3	11,200,215	5
2200	其他應付款（附註二一）	6,924,658	3	8,814,643	4
2230	本期所得稅負債（附註四及二六）	3,997,201	2	1,446,742	-
2280	租賃負債－流動（附註四及十五）	17,584	-	29,596	-
2399	其他流動負債（附註二一）	2,352,993	1	1,378,140	-
21XX	流動負債總計	91,462,675	36	93,271,004	38
	非流動負債				
2570	遞延所得稅負債（附註四、五及二六）	6,197,748	2	1,097,275	1
2580	租賃負債－非流動（附註四及十五）	142,925	-	131,173	-
2640	淨確定福利負債－非流動（附註四及二二）	6,558	-	6,558	-
2670	其他非流動負債（附註二一）	21,687	-	19,756	-
25XX	非流動負債總計	6,368,918	2	1,254,762	1
2XXX	負債總計	97,831,593	38	94,525,766	39
	歸屬於本公司業主之權益（附註二三）				
	股本				
3110	普通股	7,616,181	3	7,703,911	3
3200	資本公積	20,008,231	8	20,237,791	8
	保留盈餘				
3310	法定盈餘公積	19,532,131	8	18,404,919	8
3320	特別盈餘公積	12,188,506	5	7,410,317	3
3350	未分配盈餘	113,024,326	44	106,894,281	44
3300	保留盈餘總計	144,744,963	57	132,709,517	55
3400	其他權益	(14,394,310)	(6)	(12,188,506)	(5)
31XX	本公司業主權益總計	157,975,065	62	148,462,713	61
36XX	非控制權益	96,537	-	125,794	-
3XXX	權益總計	158,071,602	62	148,588,507	61
	負債及權益總計	\$ 255,903,195	100	\$ 243,114,273	100

後附之附註係本合併財務報告之一部分。

董事長：洪水樹



經理人：洪天賜



會計主管：陳美杏



可成科技股份有限公司及子公司

合併綜合損益表

民國 109 及 108 年 1 月 1 日至 12 月 31 日

單位：新台幣千元

(惟每股盈餘為新台幣元)

代 碼		109年度		108年度	
		金	%	金	%
4000	營業收入淨額（附註四、十五及二四）	\$ 82,506,032	100	\$ 91,628,115	100
5000	營業成本（附註十一、二二及二五）	<u>60,586,781</u>	<u>73</u>	<u>69,361,220</u>	<u>76</u>
5900	營業毛利	<u>21,919,251</u>	<u>27</u>	<u>22,266,895</u>	<u>24</u>
	營業費用（附註二二及二五）				
6100	推銷費用	652,469	1	663,740	1
6200	管理費用	4,746,964	6	5,074,656	5
6300	研究發展費用	<u>1,584,650</u>	<u>2</u>	<u>2,419,351</u>	<u>3</u>
6000	營業費用合計	<u>6,984,083</u>	<u>9</u>	<u>8,157,747</u>	<u>9</u>
6900	營業淨利	<u>14,935,168</u>	<u>18</u>	<u>14,109,148</u>	<u>15</u>
	營業外收入及支出（附註十三、二五及二八）				
7100	利息收入	2,001,921	3	4,152,640	5
7190	其他收入	3,865,654	5	3,366,833	4
7230	外幣兌換損益	(5,625,516)	(7)	(763,882)	(1)
7590	其他利益及損失淨額	26,246,911	32	88,016	-
7510	利息費用	(576,237)	(1)	(959,764)	(1)
7060	採用權益法之關聯企業損益之份額	(<u>712</u>)	<u>-</u>	(<u>9,730</u>)	<u>-</u>
7000	營業外收入及支出合計	<u>25,912,021</u>	<u>32</u>	<u>5,874,113</u>	<u>7</u>
7900	稅前淨利	40,847,189	50	19,983,261	22
7950	所得稅費用（附註四及二六）	<u>19,681,121</u>	<u>24</u>	<u>8,685,441</u>	<u>10</u>
8200	本年度淨利	<u>21,166,068</u>	<u>26</u>	<u>11,297,820</u>	<u>12</u>

(接次頁)

(承前頁)

代 碼		109年度		108年度	
		金 額	%	金 額	%
	其他綜合損益（附註二三）				
8310	不重分類至損益之項目：				
8316	透過其他綜合損益按公允價值衡量之權益工具投資未實現評價損益	(\$ 27,978)	-	(\$ 31,338)	-
8360	後續可能重分類至損益之項目：				
8361	國外營運機構財務報表換算之兌換差額	(2,176,688)	(3)	(4,751,756)	(5)
8300	本年度其他綜合損益	(2,204,666)	(3)	(4,783,094)	(5)
8500	本年度綜合損益總額	\$ 18,961,402	23	\$ 6,514,726	7
	淨利歸屬於：				
8610	本公司業主	\$ 21,129,820	26	\$ 11,272,124	12
8620	非控制權益	36,248	-	25,696	-
8600		\$ 21,166,068	26	\$ 11,297,820	12
	綜合損益總額歸屬於：				
8710	本公司業主	\$ 18,924,016	23	\$ 6,493,934	7
8720	非控制權益	37,386	-	20,792	-
8700		\$ 18,961,402	23	\$ 6,514,726	7
	每股盈餘（附註二七）				
9710	基 本	\$ 27.65		\$ 14.63	
9810	稀 釋	27.42		14.53	

後附之附註係本合併財務報告之一部分。

董事長：洪水樹



經理人：洪天賜



會計主管：陳美杏





可成機電股份有限公司

中華民國 109 年 12 月 31 日

民國 109 年 12 月 31 日

單位：新台幣千元

代 碼	歸 屬	於 係	本 留	公 盈	公 盈 餘	司 共 他 業 權 主 項 目 益	之 權 益 總 計	非 控 制 權 益	權 益 總 額	總 額
A1	108 年 1 月 1 日餘額									
B1	107 年度盈餘分配 (附註二)									
B3	法定盈餘公積		2,797,219	-	(2,797,219)	-	-	-	-	-
B5	特別盈餘公積		-	1,203,262	(1,203,262)	-	-	-	-	-
	現金股利-120%		-	-	(9,244,692)	-	(9,244,692)	-	(9,244,692)	-
C3	因受贈與產生之資本公積變動數		473	-	-	-	-	-	-	473
D1	108 年度淨利		-	-	11,272,124	-	-	11,272,124	25,696	11,297,820
D3	108 年度稅後其他綜合損益		-	-	-	(31,338)	(4,778,190)	(4,904)	(4,783,094)	-
D5	108 年度綜合損益總額		-	-	11,272,124	(31,338)	(4,778,190)	20,792	6,514,726	-
T1	未按持股比例認購被投資公司現金增資股權		(1,422)	-	(4,893)	-	-	-	(6,315)	-
Z1	108 年 12 月 31 日餘額		18,404,919	7,410,317	106,894,281	(12,148,648)	(12,188,506)	125,794	148,588,507	-
B1	108 年度盈餘分配 (附註二)									
B3	法定盈餘公積		1,127,212	-	(1,127,212)	-	-	-	-	-
B5	特別盈餘公積		-	4,778,189	(4,778,189)	-	-	-	-	-
	現金股利-100%		-	-	(7,616,181)	-	-	-	(7,616,181)	-
C3	因受贈與產生之資本公積變動數		907	-	-	-	-	-	-	907
D1	109 年度淨利		-	-	21,129,820	-	-	36,248	21,166,068	-
D3	109 年度稅後其他綜合損益		-	-	-	(2,177,826)	(2,205,804)	1,138	(2,204,666)	-
D5	109 年度綜合損益總額		-	-	21,129,820	(2,177,826)	(2,205,804)	37,386	18,961,402	-
L1	購入庫藏股票 (附註二)		-	-	-	-	-	-	-	-
L3	庫藏股註銷 (附註二)		(87,730)	-	(1,478,193)	-	-	-	-	-
O1	非控制權益減少		-	-	-	-	-	-	-	-
Z1	109 年 12 月 31 日餘額		19,532,131	12,188,506	113,024,326	(14,326,474)	(14,394,310)	96,537	158,071,602	-

後附之附註係本合併財務報告之一部分。



董事長：洪天賜



經理人：洪天賜



會計主管：陳美香

可成科技股份有限公司及子公司

合併現金流量表

民國 109 及 108 年 1 月 1 日至 12 月 31 日

單位：新台幣千元

代 碼		109 年度	108 年度
	營業活動之現金流量		
A10000	本年度稅前淨利	\$ 40,847,189	\$ 19,983,261
	收益費損項目		
A20100	折舊費用	8,722,617	12,053,048
A20200	攤銷費用	67,050	68,396
A20400	透過損益按公允價值衡量之金融資 產淨損失（利益）	(25,008)	17,484
A20900	利息費用	576,237	959,764
A21200	利息收入	(2,001,921)	(4,152,640)
A21300	股利收入	(19,443)	(26,040)
A22300	採用權益法之關聯企業損益份額	712	9,730
A22500	處分不動產、廠房及設備利益	(147,930)	(22,509)
A22700	處分投資性不動產損失	768	-
A29900	處分子公司利益	(25,951,192)	-
A23700	存貨跌價及呆滯損失	4,471,489	196,722
A24100	未實現外幣兌換損失	483,076	548,698
	營業資產及負債之淨變動數		
A31130	應收票據	(21)	33
A31150	應收帳款	4,463,252	1,028,491
A31180	其他應收款	(3,814,660)	(63,445)
A31200	存 貨	(4,223,626)	10,430,264
A31240	其他流動資產	257,456	1,297,725
A32125	合約負債	(8,585)	(9,562)
A32130	應付票據	(23,824)	(5,447)
A32150	應付帳款	1,258,600	(2,542,352)
A32180	其他應付款	3,499,550	(834,482)
A32230	其他流動負債	1,006,141	(836,224)
A32240	淨確定福利負債	-	6
A32990	其他非流動負債	(10)	(1,777,304)
A33000	營運產生之現金流入	29,437,917	36,323,617
A33200	收取之股利	19,443	26,040
A33500	支付之所得稅	(9,153,241)	(10,547,545)
AAAA	營業活動之淨現金流入	<u>20,304,119</u>	<u>25,802,112</u>

（接次頁）

(承前頁)

代 碼		109 年度	108 年度
	投資活動之現金流量		
B00010	取得透過其他綜合損益按公允價值衡量之金融資產	(\$ 160,881)	(\$ 296,894)
B00040	取得按攤銷後成本衡量之金融資產	(377,084,044)	(410,985,912)
B00050	處分按攤銷後成本衡量之金融資產	366,881,978	439,668,711
B00100	取得透過損益按公允價值衡量之金融資產	(413)	-
B01800	取得採用權益法之投資	-	(28,340)
B02300	處分子公司之淨現金流入 (附註二八)	40,293,028	-
B02700	購置不動產、廠房及設備	(1,451,599)	(4,030,137)
B02800	處分不動產、廠房及設備價款	152,722	41,870
B03700	存出保證金增加	(17,953)	(747)
B03800	存出保證金減少	7,363	14,714
B04500	取得無形資產	(19,834)	(41,828)
B05400	購置投資性不動產	(4,907)	(930)
B05500	處分投資性不動產價款	178	-
B07500	收取之利息	2,362,960	4,310,300
BBBB	投資活動之淨現金流入	30,958,598	28,650,807
	籌資活動之現金流量		
C00100	短期借款增加	311,787,729	305,849,194
C00200	短期借款減少	(307,769,676)	(308,953,649)
C03000	存入保證金增加	10,448	10,408
C03100	存入保證金減少	(10,338)	(104,778)
C04020	租賃負債本金償還	(56,250)	(12,413)
C04500	發放現金股利	(7,616,181)	(9,244,692)
C04900	購買庫藏股票	(1,796,390)	-
C05600	支付之利息	(602,769)	(921,228)
C05800	非控制權益變動	(66,643)	-
CCCC	籌資活動之淨現金流出	(6,120,070)	(13,377,158)
DDDD	匯率變動對現金及約當現金之影響	(2,276,912)	(1,363,015)
EEEE	現金及約當現金淨增加數	42,865,735	39,712,746
E00100	年初現金及約當現金餘額	69,017,246	29,304,500
E00200	年底現金及約當現金餘額	\$ 111,882,981	\$ 69,017,246

後附之附註係本合併財務報告之一部分。

董事長：洪水樹



經理人：洪天賜



會計主管：陳美杏



可成科技股份有限公司及子公司

合併財務報告附註

民國 109 及 108 年 1 月 1 日至 12 月 31 日

(除另註明外，金額以新台幣千元為單位)

一、公司沿革

可成科技股份有限公司（以下稱本公司）設立於 73 年 11 月，主要業務為各種鋁、鎂合金等各式合金機殼及模具之製造、加工及銷售與土地及廠房出租業務。

本公司普通股股票於 88 年 11 月奉准在財團法人中華民國證券櫃檯買賣中心掛牌買賣，嗣於 90 年 9 月起改在台灣證券交易所上市買賣。

本公司於 100 年 6 月以增資發行新股方式發行海外存託憑證（GDR），並在盧森堡證券交易所副板掛牌。

本合併財務報告係以本公司之功能性貨幣新台幣表達。

二、通過財務報告之日期及程序

本合併財務報告於 110 年 3 月 10 日經董事會通過後發布。

三、新發布及修訂準則及解釋之適用

(一) 首次適用經金融監督管理委員會（以下稱「金管會」）認可並發布生效之國際財務報導準則（IFRS）、國際會計準則（IAS）、解釋（IFRIC）及解釋公告（SIC）（以下稱「IFRSs」）

適用修正後之金管會認可並發布生效之 IFRSs 不致造成本公司及由本公司所控制個體（以下稱「合併公司」）會計政策之重大變動。

(二) 110 年適用之金管會認可之 IFRSs

新發布／修正／修訂準則及解釋	IASB 發布之生效日
IFRS 4 之修正「適用 IFRS 9 之暫時豁免之展延」	發布日起生效
IFRS 9、IAS 39、IFRS 7、IFRS 4 及 IFRS 16 之修正「利率指標變革—第二階段」	2021 年 1 月 1 日以後開始之年度報導期間生效
IFRS 16 之修正「新型冠狀病毒肺炎相關租金減讓」	2020 年 6 月 1 日以後開始之年度報導期間生效

(三) IASB 已發布但尚未經金管會認可並發布生效之 IFRSs

新發布／修正／修訂準則及解釋	IASB 發布之生效日 (註 1)
「2018-2020 週期之年度改善」	2022 年 1 月 1 日(註 2)
IFRS 3 之修正「更新對觀念架構之索引」	2022 年 1 月 1 日(註 3)
IFRS 10 及 IAS 28 之修正「投資者與其關聯企業 或合資間之資產出售或投入」	未 定
IFRS 17「保險合約」	2023 年 1 月 1 日
IFRS 17 之修正	2023 年 1 月 1 日
IAS 1 之修正「負債分類為流動或非流動」	2023 年 1 月 1 日
IAS 1 之修正「會計政策之揭露」	2023 年 1 月 1 日(註 6)
IAS 8 之修正「會計估計之定義」	2023 年 1 月 1 日(註 7)
IAS 16 之修正「不動產、廠房及設備：達到預定 使用狀態前之價款」	2022 年 1 月 1 日(註 4)
IAS 37 之修正「虧損性合約－履行合約之成本」	2022 年 1 月 1 日(註 5)

註 1：除另註明外，上述新發布／修正／修訂準則或解釋係於各該日期以後開始之年度報導期間生效。

註 2：IFRS 9 之修正適用於 2022 年 1 月 1 日以後開始之年度報導期間所發生之金融負債之交換或條款修改；IAS 41「農業」之修正適用於 2022 年 1 月 1 日以後開始之年度報導期間之公允價值衡量；IFRS 1「首次採用 IFRSs」之修正係追溯適用於 2022 年 1 月 1 日以後開始之年度報導期間。

註 3：收購日在年度報導期間開始於 2022 年 1 月 1 日以後之企業合併適用此項修正。

註 4：於 2021 年 1 月 1 日以後始達管理階層預期運作方式之必要地點及狀態之廠房、不動產及設備適用此項修正。

註 5：於 2022 年 1 月 1 日尚未履行所有義務之合約適用此項修正。

註 6：於 2023 年 1 月 1 日以後開始之年度報導期間推延適用此項修正。

註 7：於 2023 年 1 月 1 日以後開始之年度報導期間所發生之會計估計變動及會計政策變動適用此項修正。

1. IAS 1 之修正「會計政策之揭露」

該修正明訂合併公司應依重大之定義，決定應揭露之重大會計政策資訊。若會計政策資訊可被合理預期將影響一般用途財務報表之主要使用者以該等財務報表為基礎所作之決策，則該會計政策資訊係屬重大。該修正並釐清：

- (1) 與不重大之交易、其他事項或情況相關之會計政策資訊係屬不重大，合併公司無需揭露該等資訊。
- (2) 合併公司可能因交易、其他事項或情況之性質而判斷相關會計政策資訊屬重大，即使金額不重大亦然。
- (3) 並非與重大交易、其他事項或情況相關之所有會計政策資訊皆屬重大。

此外，該修正並舉例說明若會計政策資訊係與重大交易、其他事項或情況相關，且有下列情況時，該資訊可能屬重大：

- (1) 合併公司於報導期間改變會計政策，且該變動導致財務報表資訊之重大變動；
- (2) 合併公司自準則允許之選項中選擇其適用之會計政策；
- (3) 因缺乏特定準則之規定，合併公司依 IAS 8「會計政策、會計估計變動及錯誤」建立之會計政策；
- (4) 合併公司揭露其須運用重大判斷或假設所決定之相關會計政策；或
- (5) 涉及複雜之會計處理規定且財務報表使用者仰賴該等資訊方能了解該等重大交易、其他事項或情況。

2. IAS 8 之修正「會計估計之定義」

該修正明訂會計估計係指財務報表中受衡量不確定性影響之貨幣金額。合併公司於適用會計政策時，可能須以無法直接觀察而必須估計之貨幣金額衡量財務報表項目，故須使用衡量技術及輸入值建立會計估計以達此目的。衡

量技術或輸入值之變動對會計估計之影響若非屬前期錯誤之更正，該等變動係屬會計估計變動。

除上述影響外，截至本合併財務報告通過發布日止，合併公司仍持續評估其他準則、解釋之修正對財務狀況與財務績效之影響，相關影響待評估完成時予以揭露。

四、重大會計政策之彙總說明

(一) 遵循聲明

本合併財務報告係依照證券發行人財務報告編製準則及經金管會認可並發布生效之 IFRSs 編製。

(二) 編製基礎

除按公允價值衡量之金融工具及按確定福利義務現值減除計畫資產公允價值認列之淨確定福利負債外，本合併財務報告係依歷史成本基礎編製。

公允價值衡量依照相關輸入值之可觀察程度及重要性分為第 1 等級至第 3 等級：

1. 第 1 等級輸入值：係指於衡量日可取得之相同資產或負債於活絡市場之報價（未經調整）。
2. 第 2 等級輸入值：係指除第 1 等級之報價外，資產或負債直接（亦即價格）或間接（亦即由價格推導而得）之可觀察輸入值。
3. 第 3 等級輸入值：係指資產或負債之不可觀察之輸入值。

(三) 資產與負債區分流動與非流動之標準

流動資產包括：

1. 主要為交易目的而持有之資產；
2. 預期於資產負債表日後 12 個月內實現之資產；及
3. 現金及約當現金（但不包括於資產負債表日後逾 12 個月用以交換或清償負債而受到限制者）。

流動負債包括：

1. 主要為交易目的而持有之負債；
2. 於資產負債表日後 12 個月內到期清償之負債，以及

3. 不能無條件將清償期限遞延至資產負債表日後至少 12 個月之負債。

非屬上述流動資產或流動負債者，係分類為非流動資產或非流動負債。

(四) 合併基礎

本合併財務報告係包含本公司及由本公司所控制個體（子公司）之財務報告。子公司之財務報告已予調整，以使其會計政策與合併公司之會計政策一致。於編製合併財務報告時，各個體間之交易、帳戶餘額、收益及費損已全數予以銷除。子公司之綜合損益總額係歸屬至本公司業主及非控制權益，即使非控制權益因而成為虧損餘額。

當合併公司對子公司所有權權益之變動未導致喪失控制者，係作為權益交易處理。合併公司及非控制權益之帳面金額已予調整，以反映其於子公司相對權益之變動。非控制權益之調整金額與所支付或收取對價之公允價值間之差額，係直接認列為權益且歸屬於本公司業主。

當合併公司喪失對子公司之控制時，處分損益係為下列兩者之差額：(1)所收取對價之公允價值與對前子公司之剩餘投資按喪失控制日之公允價值合計數，以及(2)前子公司之資產（含商譽）與負債及非控制權益按喪失控制日之帳面金額合計數。合併公司對於其他綜合損益中所認列與該子公司有關之所有金額，其會計處理係與合併公司直接處分相關資產或負債所必須遵循之基礎相同。

子公司明細、持股比率及營業項目，參閱附註十二及附表八及九。

(五) 外 幣

各個體編製財務報告時，以個體功能性貨幣以外之貨幣（外幣）交易者，依交易日匯率換算為功能性貨幣記錄。

外幣貨幣性項目於每一資產負債表日以收盤匯率換算。因交割貨幣性項目或換算貨幣性項目產生之兌換差額，於發生當

期認列於損益。

以公允價值衡量之外幣非貨幣性項目係以決定公允價值當日之匯率換算，所產生之兌換差額列為當期損益，惟屬公允價值變動認列於其他綜合損益者，其產生之兌換差額列於其他綜合損益。

以歷史成本衡量之外幣非貨幣性項目係以交易日之匯率換算，不再重新換算。

於編製合併財務報告時，國外營運機構（包含營運所在國家或使用之貨幣與本公司不同之子公司）之資產及負債以每一資產負債表日匯率換算為新台幣。收益及費損項目係以當期平均匯率換算，所產生之兌換差額列於其他綜合損益，並分別歸屬予本公司業主及非控制權益。

若合併公司處分國外營運機構之所有權益，或處分國外營運機構之子公司部分權益但喪失控制，或處分國外營運機構之聯合協議或關聯企業後之保留權益係金融資產並按金融工具之會計政策處理，所有可歸屬於本公司業主且與該國外營運機構相關之累計兌換差額將重分類至損益。

（六）存 貨

存貨包括原物料、商品、製成品、在製品及半成品。存貨係以成本與淨變現價值孰低衡量，比較成本與淨變現價值時除同類別存貨外係以個別項目為基礎。淨變現價值係指在正常情況下之估計售價減除至完工尚需投入之估計成本及完成出售所需之估計成本後之餘額。存貨成本之計算係採加權平均法。

（七）投資關聯企業

關聯企業係指合併公司具有重大影響，但非屬子公司或合資之企業。

合併公司對投資關聯企業係採用權益法。權益法下，投資關聯企業原始依成本認列，取得日後帳面金額係隨合併公司所享有之關聯企業損益及其他綜合損益份額與利潤分配而增減。此外，針對關聯企業權益之變動係按持股比例認列。

關聯企業發行新股時，合併公司若未按持股比例認購，致使持股比例發生變動，並因而使投資之股權淨值發生增減時，其增減數調整資本公積－採權益法認列關聯企業股權淨值之變動數及採用權益法之投資。惟若未按持股比例認購或取得致使對關聯企業之所有權權益減少者，於其他綜合損益中所認列與該關聯企業有關之金額按減少比例重分類，其會計處理之基礎係與關聯企業若直接處分相關資產或負債所必須遵循之基礎相同；前項調整如應借記資本公積，而採用權益法之投資所產生之資本公積餘額不足時，其差額借記保留盈餘。

當合併公司對關聯企業之損失份額等於或超過其在該關聯企業之權益（包括權益法下投資關聯企業之帳面金額及實質上屬於合併公司對該關聯企業淨投資組成部分之其他長期權益）時，即停止認列進一步之損失。合併公司僅於發生法定義務、推定義務或已代關聯企業支付款項之範圍內，認列額外損失及負債。

合併公司於評估減損時，係將投資之整體帳面金額（含商譽）視為單一資產比較可回收金額與帳面金額，進行減損測試，所認列之減損損失不分攤至構成投資帳面金額組成部分之任何資產，包括商譽。減損損失之任何迴轉，於該投資之可回收金額後續增加之範圍內予以認列。

合併公司自其投資不再為關聯企業之日停止採用權益法，其對原關聯企業之保留權益以公允價值衡量，該公允價值及處分價款與停止採用權益法當日之投資帳面金額之差額，列入當期損益。此外，於其他綜合損益中所認列與該關聯企業有關之所有金額，其會計處理之基礎係與關聯企業若直接處分相關資產或負債所必須遵循之基礎相同。

合併公司與關聯企業間之逆流、順流及側流交易所產生之損益，僅在與合併公司對關聯企業權益無關之範圍內，認列於合併財務報告。

(八) 不動產、廠房及設備

不動產、廠房及設備係以成本認列，後續以成本減除累計折舊及累計減損損失後之金額衡量。

建造中之不動產、廠房及設備係以成本減除累計減損損失後之金額認列，成本包括專業服務費用及符合資本化條件之借款成本。該等資產於完工並達預期使用狀態時，分類至不動產、廠房及設備之適當類別並開始提列折舊。

不動產、廠房及設備於耐用年限內按直線基礎，對每一重大部分單獨提列折舊。合併公司至少於每一年度結束日對估計耐用年限、殘值及折舊方法進行檢視，並推延適用會計估計變動之影響。

不動產、廠房及設備除列時，淨處分價款與該資產帳面金額間之差額係認列於損益。

(九) 投資性不動產

投資性不動產係為賺取租金或資本增值或兩者兼具而持有之不動產。投資性不動產亦包括目前尚未決定未來用途所持有之土地。

自有之投資性不動產原始以成本（包括交易成本）衡量，後續以成本減除累計折舊及累計減損損失後之金額衡量。投資性不動產採直線基礎提列折舊。

投資性不動產除列時，淨處分價款與該資產帳面金額間之差額係認列於損益。

(十) 無形資產

單獨取得之有限耐用年限無形資產原始以成本衡量，後續係以成本減除累計攤銷及累計減損損失後之金額衡量。無形資產於耐用年限內按直線基礎進行攤銷。合併公司至少於每一年度結束日對估計耐用年限、殘值及攤銷方法進行檢視，並推延適用會計估計變動之影響。

無形資產除列時，淨處分價款與該資產帳面金額間之差額係認列於損益。

(十一) 不動產、廠房及設備、使用權資產、無形資產及合約成本相關資產之減損

合併公司於每一資產負債表日評估是否有任何跡象顯示不動產、廠房及設備、使用權資產及無形資產可能已減損。若有任一減損跡象存在，則估計該資產之可回收金額。倘無法估計個別資產之可回收金額，合併公司估計該資產所屬現金產生單位之可回收金額。

可回收金額為公允價值減出售成本與其使用價值之較高者。個別資產或現金產生單位之可回收金額若低於其帳面金額時，將該資產或現金產生單位之帳面金額調減至其可回收金額，減損損失係認列於損益。

因客戶合約所認列之存貨、不動產、廠房及設備及無形資產先依存貨減損規定及上述規定認列減損，次依合約成本相關資產之帳面金額超過提供相關商品或勞務預期可收取之對價剩餘金額扣除直接相關成本後之金額認列為減損損失，續將合約成本相關資產之帳面金額計入所屬現金產生單位，以進行現金產生單位之減損評估。

當減損損失於後續迴轉時，該資產、現金產生單位或合約成本相關資產之帳面金額調增至修訂後之可回收金額，惟增加後之帳面金額以不超過該資產、現金產生單位或合約成本相關資產若未於以前年度認列減損損失時所決定之帳面金額（減除攤銷或折舊）。減損損失之迴轉係認列於損益。

(十二) 金融工具

金融資產與金融負債於合併公司成為該工具合約條款之一方時認列於合併資產負債表。

原始認列金融資產與金融負債時，若金融資產或金融負債非屬透過損益按公允價值衡量者，係按公允價值加計直接可歸屬於取得或發行金融資產或金融負債之交易成本衡量。直接可歸屬於取得或發行透過損益按公允價值衡量之金融資產或金融負債之交易成本，則立即認列為損益。

1. 金融資產

金融資產之慣例交易係採交易日會計認列及除列。

(1) 衡量種類

合併公司所持有之金融資產種類為透過損益按公允價值衡量之金融資產、按攤銷後成本衡量之金融資產與透過其他綜合損益按公允價值衡量之權益工具投資。

A. 透過損益按公允價值衡量之金融資產

透過損益按公允價值衡量之金融資產包括強制透過損益按公允價值衡量及指定為透過損益按公允價值衡量之金融資產。強制透過損益按公允價值衡量之金融資產包括合併公司未指定透過其他綜合損益按公允價值衡量之權益工具投資，及不符合分類為按攤銷後成本衡量或透過其他綜合損益按公允價值衡量之債務工具投資。

透過損益按公允價值衡量之金融資產係按公允價值衡量，所產生之股利、利息係分別認列於其他收入及利息收入，再衡量產生之利益或損失則係認列於其他利益及損失。公允價值之決定方式請參閱附註三十。

B. 按攤銷後成本衡量之金融資產

合併公司投資金融資產若同時符合下列兩條件，則分類為按攤銷後成本衡量之金融資產：

- a. 係於某經營模式下持有，該模式之目的係持有金融資產以收取合約現金流量；及
- b. 合約條款產生特定日期之現金流量，該等現金流量完全為支付本金及流通在外本金金額之利息。

按攤銷後成本衡量之金融資產（包括現金及約當現金、債務工具投資、按攤銷後成本衡量之應收帳款、其他應收款及存出保證金）於原始認列後，

係以有效利息法決定之總帳面金額減除任何減損損失之攤銷後成本衡量，任何外幣兌換損益則認列於損益。

除下列兩種情況外，利息收入係以有效利率乘以金融資產總帳面金額計算：

- a. 購入或創始之信用減損金融資產，利息收入係以信用調整後有效利率乘以金融資產攤銷後成本計算。
- b. 非屬購入或創始之信用減損，但後續變成信用減損之金融資產，應自信用減損後之次一報導期間起以有效利率乘以金融資產攤銷後成本計算利息收入。

信用減損金融資產係指發行人或債務人已發生重大財務困難、違約、債務人很有可能聲請破產或其他財務重整或由於財務困難而使金融資產之活絡市場消失。

約當現金包括自取得日起 3 個月內、高度流動性、可隨時轉換成定額現金且價值變動風險甚小之定期存款及附買回票券，係用於滿足短期現金承諾。

C. 透過其他綜合損益按公允價值衡量之權益工具投資

合併公司於原始認列時，可作一不可撤銷之選擇，將非持有供交易且非企業合併收購者所認列或有對價之權益工具投資，指定透過其他綜合損益按公允價值衡量。

透過其他綜合損益按公允價值衡量之權益工具投資係按公允價值衡量，後續公允價值變動列報於其他綜合損益，並累計於其他權益中。於投資處分時，累積損益直接移轉至保留盈餘，並不重分類為損益。

透過其他綜合損益按公允價值衡量之權益工具

投資之股利於合併公司收款之權利確立時認列於損益中，除非該股利明顯代表部分投資成本之回收。

(2) 金融資產及合約資產之減損

合併公司於每一資產負債表日按預期信用損失評估按攤銷後成本衡量之金融資產（含應收帳款）之減損損失。

應收帳款按存續期間預期信用損失認列備抵損失。其他金融資產係先評估自原始認列後信用風險是否顯著增加，若未顯著增加，則按 12 個月預期信用損失認列備抵損失，若已顯著增加，則按存續期間預期信用損失認列備抵損失。

預期信用損失係以發生違約之風險作為權重之加權平均信用損失。12 個月預期信用損失係代表金融工具於報導日後 12 個月內可能違約事項所產生之預期信用損失，存續期間預期信用損失則代表金融工具於預期存續期間所有可能違約事項產生之預期信用損失。

合併公司為內部信用風險管理目的，在不考量所持有擔保品之前提下，判定下列情況代表金融資產已發生違約：

- A. 有內部或外部資訊顯示債務人已不可能清償債務。
- B. 逾期超過 180 天，除非有合理且可佐證之資訊顯示延後之違約基準更為適當。

所有金融資產之減損損失係藉由備抵帳戶調降其帳面金額。

(3) 金融資產之除列

合併公司僅於對來自金融資產現金流量之合約權利失效，或已移轉金融資產且該資產所有權之幾乎所有風險及報酬已移轉予其他企業時，始將金融資產除列。

按攤銷後成本衡量之金融資產整體除列時，其帳

面金額與所收取對價間之差額係認列於損益。透過其他綜合損益按公允價值衡量之權益工具投資整體除列時，累積損益直接移轉至保留盈餘，並不重分類為損益。

2. 權益工具

合併公司發行之債務及權益工具係依據合約協議之實質與金融負債及權益工具之定義分類為金融負債或權益。

合併公司發行之權益工具係以取得之價款扣除直接發行成本後之金額認列。

再取回合併公司本身之權益工具係於權益項下認列與減除。購買、出售、發行或註銷合併公司本身之權益工具不認列於損益。

3. 金融負債

(1) 後續衡量

所有金融負債係以有效利息法按攤銷後成本衡量。

(2) 金融負債之除列

除列金融負債時，其帳面金額與所支付對價（包含任何所移轉之非現金資產或承擔之負債）間之差額認列為損益。

(十三) 收入認列

合併公司於客戶合約辨認履約義務後，將交易價格分攤至各履約義務，並於滿足各履約義務時認列收入。

商品銷貨收入來自機殼及內構件產品之銷售。由於機殼及內構件產品於貿易條件達成時，客戶對商品已有訂定價格與使用之權利且負有再銷售之主要責任，並承擔商品陳舊過時風險，合併公司係於該時點認列收入及應收帳款。預收款項於產品貿易條件達成前係認列為合約負債。

去料加工時，加工產品所有權之控制並未移轉，是以去料時不認列收入。

(十四) 租賃

合併公司於合約成立日評估合約是否係屬（或包含）租賃。

1. 合併公司為出租人

當租賃條款係移轉附屬於資產所有權之幾乎所有風險與報酬予承租人，則將其分類為融資租賃。所有其他租賃則分類為營業租賃。

合併公司於轉租使用權資產時，係以使用權資產（而非標的資產）判斷轉租之分類。惟若主租賃係合併公司適用認列豁免之短期租賃時，該轉租分類為營業租賃。

營業租賃下，減除租賃誘因後之租賃給付係按直線基礎於相關租賃期間內認列為收益。因取得營業租賃所發生之原始直接成本，係加計至標的資產之帳面金額，並按直線基礎於租賃期間內認列為費用。

租賃協議中非取決於指數或費率之變動租金於發生當期認列為收益。

當租賃同時包含土地及建築物要素時，合併公司係依附屬於各要素所有權之幾乎所有風險與報酬是否已移轉予承租人以評估各要素之分類係為融資租賃或營業租賃。租賃給付按合約成立日土地及建築物租賃權利之公允價值相對比例分攤予土地及建築物。若租賃給付能可靠地分攤至此兩項要素，各要素係按所適用之租賃分類處理。若租賃給付無法可靠地分攤至此兩項要素，則整體租賃係分類為融資租賃，惟若此兩項要素均明顯符合營業租賃標準，則整體租賃分類為營業租賃。

2. 合併公司為承租人

除適用認列豁免之低價值標的資產租賃及短期租賃之租賃給付係按直線基礎於租賃期間內認列為費用，其他租賃皆於租賃開始日認列使用權資產及租賃負債。

使用權資產原始按成本（包含租賃負債之原始衡量金額、租賃開始日前支付之租賃給付減除收取之租賃誘因、

原始直接成本及復原標的資產之估計成本) 衡量，後續按成本減除累計折舊及累計減損損失後之金額衡量，並調整租賃負債之再衡量數。使用權資產係單獨表達於合併資產負債表。

使用權資產採直線基礎自租賃開始日起至耐用年限屆滿時或租賃期間屆滿時兩者之較早者提列折舊。若租賃期間屆滿時將取得標的資產所有權，或若使用權資產之成本反映購買選擇權之行使，則自租賃開始日起至標的資產耐用年限屆滿時提列折舊。

租賃負債原始按租賃給付(包含固定給付、實質固定給付、取決於指數或費率之變動租賃給付、殘值保證下承租人預期支付之金額、合理確信將行使之購買選擇權之行使價格，及已反映於租賃期間之租賃終止罰款，減除收取之租賃誘因)之現值衡量。若租賃隱含利率容易確定，租賃給付使用該利率折現。若該利率並非容易確定，則使用承租人增額借款利率。

後續，租賃負債採有效利息法按攤銷後成本基礎衡量，且利息費用係於租賃期間分攤。若租賃期間、殘值保證下預期支付金額、標的資產購買選擇權之評估或用於決定租賃給付之指數或費率變動導致未來租賃給付有變動，合併公司再衡量租賃負債，並相對調整使用權資產，惟若使用權資產之帳面金額已減至零，則剩餘之再衡量金額認列於損益中。租賃負債係單獨表達於合併資產負債表。

租賃協議中非取決於指數或費率之變動租金於發生當期認列為費用。

(十五) 借款成本

直接可歸屬於取得、建造或生產符合要件之資產之借款成本，係作為該資產成本之一部分，直到該資產達到預定使用或出售狀態之幾乎所有必要活動已完成為止。

特定借款如於符合要件之資本支出發生前進行暫時投資而

賺取之投資收入，係自符合資本化條件之借款成本中減除。

除上述外，所有其他借款成本係於發生當期認列為損益。

(十六) 政府補助

政府補助僅於可合理確信合併公司將遵循政府補助所附加之條件，且將可收到該項補助時，始予以認列。

與收益有關之政府補助係於其意圖補償之相關成本於合併公司認列為費用之期間內，按有系統之基礎認列於其他收入。以合併公司應購買、建造或以其他方式取得非流動資產為條件之政府補助係認列為遞延收入，並以合理且有系統之基礎於相關資產耐用年限期間轉列損益。

若政府補助係用於補償已發生之費用或損失，或係以給與合併公司立即財務支援為目的且無未來相關成本，則於其可收取之期間認列於損益。

(十七) 員工福利

1. 短期員工福利

短期員工福利相關負債係以換取員工服務而預期支付之非折現金額衡量。

2. 退職後福利

確定提撥退休計畫之退休金係於員工提供服務期間將應提撥之退休金數額列為費用。

確定福利退休計畫之確定福利成本（含服務成本、淨利息及再衡量數）係採預計單位福利法精算。服務成本（含當期服務成本）及淨確定福利負債（資產）淨利息於發生時認列為員工福利費用。再衡量數（含精算損益及扣除利息後之計畫資產報酬）於發生時認列於其他綜合損益並列入保留盈餘，後續期間不重分類至損益。

淨確定福利負債（資產）係確定福利退休計畫之提撥短絀（剩餘）。淨確定福利資產不得超過從該計畫退還提撥金或可減少未來提撥金之現值。

(十八) 所得稅

所得稅費用係當期所得稅及遞延所得稅之總和。

1. 當期所得稅

合併公司依各所得稅申報轄區所制定之法規決定當期所得（損失），據以計算應付（可回收）之所得稅。

依中華民國所得稅法規定計算之未分配盈餘加徵所得稅，係於股東會決議年度認列。

以前年度應付所得稅之調整，列入當期所得稅。

2. 遞延所得稅

遞延所得稅係依帳載資產及負債帳面金額與計算課稅所得之課稅基礎二者所產生之暫時性差異計算。遞延所得稅負債一般係就所有應課稅暫時性差異予以認列，而遞延所得稅資產則於很有可能有課稅所得以供可減除暫時性差異及虧損扣抵使用時認列。

與投資子公司及關聯企業相關之應課稅暫時性差異皆認列遞延所得稅負債，惟合併公司若可控制暫時性差異迴轉之時點，且該暫時性差異很有可能於可預見之未來不會迴轉者除外。與此類投資有關之可減除暫時性差異，僅於其很有可能有足夠課稅所得用以實現暫時性差異，且於可預見之未來預期將迴轉的範圍內，予以認列遞延所得稅資產。

遞延所得稅資產之帳面金額於每一資產負債表日予以重新檢視，並針對已不再很有可能有足夠之課稅所得以供其回收所有或部分資產者，調減帳面金額。原未認列為遞延所得稅資產者，亦於每一資產負債表日予以重新檢視，並在未來很有可能產生課稅所得以供其回收所有或部分資產者，調增帳面金額。

遞延所得稅資產及負債係以預期負債清償或資產實現當期之稅率衡量，該稅率以資產負債表日已立法或已實質性立法之稅率及稅法為基礎。遞延所得稅負債及資產之衡

量係反映合併公司於資產負債表日預期回收或清償其資產及負債帳面金額之方式所產生之租稅後果。

3. 當期及遞延所得稅

當期及遞延所得稅係認列於損益，惟與認列於其他綜合損益或直接計入權益之項目相關之當期及遞延所得稅係分別認列於其他綜合損益或直接計入權益。

五、重大會計判斷、估計及假設不確定性之主要來源

合併公司於採用會計政策時，對於不易自其他來源取得相關資訊者，管理階層必須基於歷史經驗及其他攸關之因素作出相關之判斷、估計及假設。實際結果可能與估計有所不同。

管理階層將對估計與基本假設持續檢視。若估計之修正僅影響當期，則於修正當期認列；若會計估計之修正同時影響當期及未來期間，則於修正當期及未來期間認列。

估計及假設不確定性之主要來源

(一) 存貨之減損

存貨淨變現價值係正常營業過程中之估計售價減除至完工尚需投入之估計成本及完成出售所需之估計成本後之餘額估計，該等估計係依目前市場狀況及類似產品之歷史銷售經驗評估，市場情況之改變可能重大影響該等估計結果。

(二) 所得稅

截至 109 年及 108 年 12 月 31 日止，為持續拓展合併公司之營運規模及支應海外轉投資公司之營運資金需求，本公司管理階層決定海外子公司之未分配盈餘優先作永久性投資（其中截至 109 年底未分配盈餘之保留業經本公司董事會於 110 年 3 月 10 日通過），是以上述子公司之未分配盈餘並未估列遞延所得稅負債。若未來盈餘實際匯回，可能會產生重大遞延所得稅負債之認列，該等認列係於發生期間認列為損益。由於政府施行境外資金匯回管理運用及課稅條例，合併公司經評估集團資金使用效益及稅負規劃，子公司 Gigamag Co.,Ltd.董事會於 109 年 7 月 28 日通過盈餘匯回，並經主管機關核准在案，其餘海外

子公司之未分配盈餘仍優先作永久性投資。

六、現金及約當現金

	109 年 12 月 31 日	108 年 12 月 31 日
庫存現金及零用金	\$ 3,330	\$ 5,153
銀行活期存款	34,838,700	23,233,337
約當現金（原始到期日在 3 個月 以內之投資）		
銀行定期存款	76,439,595	45,228,298
附買回票券	601,356	550,458
	<u>\$111,882,981</u>	<u>\$ 69,017,246</u>

銀行定期存款及附買回票券於資產負債表日之利率區間如下：

	109 年 12 月 31 日	108 年 12 月 31 日
銀行定期存款	0.11%~3%	0.6%~2.55%
附買回票券	1.05%~1.1%	2.8%~2.9%

七、透過損益按公允價值衡量之金融工具

	109 年 12 月 31 日	108 年 12 月 31 日
<u>金融資產－流動</u>		
強制透過損益按公允價值衡量		
非衍生金融資產		
－國內上市（櫃）股票	<u>\$ 349,801</u>	<u>\$ 324,380</u>

八、透過其他綜合損益按公允價值衡量之金融資產

權益工具投資

	109 年 12 月 31 日	108 年 12 月 31 日
<u>非流動</u>		
國內投資		
未上市（櫃）股票		
昱冠資訊公司普通股	\$ 53,880	\$ 57,075
中華開發創新加速公 司普通股	30,300	32,220
國外投資		
有限合夥		
China Renewable Energy Fund, L.P.	<u>568,700</u>	<u>453,835</u>
	<u>\$ 652,880</u>	<u>\$ 543,130</u>

合併公司依中長期策略目的投資上述權益工具，並預期透過長期投資獲利。合併公司管理階層認為若將該等投資之短期公允價值波動列入損益，與前述長期投資規劃並不一致，因此選擇指定該等投資為透過其他綜合損益按公允價值衡量。

合併公司分別於 108 年 6 月、9 月及 109 年 10 月以美金 7,059 千元、2,472 千元及 5,597 千元投資 China Renewable Energy Fund, L.P.，合併公司對其出資金額比例為 23.51%，因合併公司於營運委員會成員 5 席中僅占有 1 席次，合併公司管理階層認為對該投資不具重大影響力，故將其列為透過其他綜合損益按公允價值衡量之金融資產－非流動。

九、按攤銷後成本衡量之金融資產

	109 年 12 月 31 日	108 年 12 月 31 日
<u>流 動</u>		
國內投資		
原始到期日超過 3 個月之定期存款(一)	\$ 65,314,334	\$ 82,470,638
附買回票券(一)	-	68,257
存出保證金	19,555	10,750
	<u>\$ 65,333,889</u>	<u>\$ 82,549,645</u>
<u>非 流 動</u>		
國內投資		
受限制銀行存款(二)	\$ 24,321,980	\$ -
原始到期日超過 1 年之定期存款(一)	261,556	-
存出保證金	1,870	994
	<u>\$ 24,585,406</u>	<u>\$ 994</u>

(一) 定期存款及附買回票券於資產負債表日之利率區間

	109 年 12 月 31 日	108 年 12 月 31 日
定期存款	0.28%~2.22%	0.66%~2.8%
附買回票券	-	2.9%

(二) 受限制銀行存款係合併公司依境外資金匯回管理運用及課稅條例所存入銀行專戶之款項。

十、應收票據、應收帳款及其他應收款

	109 年 12 月 31 日	108 年 12 月 31 日
<u>應收票據</u>		
按攤銷後成本衡量		
總帳面金額	\$ <u>21</u>	\$ <u>-</u>
因營業而發生	\$ <u>21</u>	\$ <u>-</u>
<u>應收帳款</u>		
按攤銷後成本衡量		
總帳面金額	\$ 17,374,684	\$ 23,661,147
減：備抵損失	(<u>57,183</u>)	(<u>57,183</u>)
	\$ <u>17,317,501</u>	\$ <u>23,603,964</u>
其他應收款	\$ <u>306,029</u>	\$ <u>656,973</u>

(一) 應收票據

因歷史經驗顯示回收可能性極高，是以未予提列備抵呆帳。

(二) 應收帳款

合併公司對商品銷售之平均授信期間為 30 至 180 天，應收帳款不予計息。為減輕信用風險，合併公司管理階層指派專責團隊負責授信額度之決定、授信核准及其他監控程序以確保逾期應收款項之回收已採取適當行動。此外，合併公司於資產負債表日會逐一複核應收款項之可回收金額以確保無法回收之應收款項已提列適當減損損失。據此，本公司管理階層認為合併公司之信用風險已顯著減少。

合併公司按存續期間預期信用損失認列應收帳款之備抵損失。存續期間預期信用損失係使用準備矩陣計算，其考量客戶過去違約紀錄與現時財務狀況、產業經濟情勢，並同時考量 GDP 預測及產業展望。因合併公司之信用損失歷史經驗顯示，不同客戶群之損失型態並無顯著差異，因此準備矩陣未進一步區分客戶群，僅以應收帳款逾期天數訂定預期信用損失率。

若有證據顯示交易對方面臨嚴重財務困難且合併公司無法合理預期可回收金額，例如交易對方正進行清算，合併公司直接沖銷相關應收帳款，惟仍會持續追索活動，因追索回收之金

額則認列於損益。

合併公司依準備矩陣衡量應收帳款之備抵損失如下：

109 年 12 月 31 日

	未逾 期	逾期 1~60 天	逾期 61~120 天	合計
預期信用損失率	0%~0.337%	0%~2.346%	0%~9.936%	
總帳面金額	\$ 16,988,396	\$ 385,907	\$ 381	\$ 17,374,684
備抵損失（存續期間預期信用損失）	(57,165)	(17)	(1)	(57,183)
攤銷後成本	<u>\$ 16,931,231</u>	<u>\$ 385,890</u>	<u>\$ 380</u>	<u>\$ 17,317,501</u>

108 年 12 月 31 日

	未逾 期	逾期 1~60 天	逾期 61~180 天	逾期超過 180 天	合計
預期信用損失率	0%~0.245%	0%~1.997%	0%~9.667%	100%	
總帳面金額	\$ 23,342,449	\$ 318,617	\$ 9	\$ 72	\$ 23,661,147
備抵損失（存續期間預期信用損失）	(57,100)	(11)	-	(72)	(57,183)
攤銷後成本	<u>\$ 23,285,349</u>	<u>\$ 318,606</u>	<u>\$ 9</u>	<u>\$ -</u>	<u>\$ 23,603,964</u>

應收帳款備抵損失之變動資訊如下：

	109 年度	108 年度
年初餘額	\$ 57,183	\$ 57,184
外幣換算差額	-	(1)
年底餘額	<u>\$ 57,183</u>	<u>\$ 57,183</u>

(三) 其他應收款

因歷史經驗顯示回收可能性極高，是以未予提列備抵損失。

十一、存 貨

	109 年 12 月 31 日	108 年 12 月 31 日
商 品	\$ 44,250	\$ 18,255
製 成 品	4,333,700	7,779,374
在製品及半成品	1,279,262	5,143,037
原 物 料	346,595	1,223,027
	<u>\$ 6,003,807</u>	<u>\$ 14,163,693</u>

銷貨成本性質如下：

	109 年度	108 年度
已銷售之存貨成本	\$ 56,216,023	\$ 69,139,192
存貨跌價及呆滯損失	4,471,489	196,722
其 他	(100,731)	25,306
	<u>\$ 60,586,781</u>	<u>\$ 69,361,220</u>

十二、子 公 司

列入合併財務報告之子公司

本合併財務報告編製主體如下：

投 資 公 司 名 稱	子 公 司 名 稱	業 務 性 質	所 持 股 權 百 分 比 (%)		說 明
			109 年 12 月 31 日	108 年 12 月 31 日	
可成科技公司	Nanomag International Co., Ltd.	一般投資業	100	100	
	Gigamag Co., Ltd.	一般投資業	100	100	
	可耀股份有限公司	一般投資業	100	100	
	益盛股份有限公司	一般投資業	100	100	
	益德股份有限公司	一般投資業	100	100	
Nanomag International Co., Ltd.	Castmate International Co., Ltd.	一般投資業	100	100	
	Stella International Co., Ltd.	一般投資業	100	100	
	Uranus International Co., Ltd.	一般投資業	100	100	
	Aquila International Co., Ltd.	一般投資業	75	75	
	Norma International Co., Ltd.	一般投資業	100	100	
	Next Level Ltd.	一般投資業	100	100	
	Cor Ventures Pte. Ltd.	一般投資業	100	-	註 1
Castmate International Co., Ltd.	Cygnus International Co., Ltd.	一般投資業	100	100	
Cygnus International Co., Ltd.	可利科技（蘇州工業園區）有限公司	各式合金生產、銷售、開發	100	100	
Stella International Co., Ltd.	Lyra International Co., Ltd.	一般投資業	100	100	
Lyra International Co., Ltd.	可勝科技（蘇州）有限公司	各式合金生產、銷售、開發	100	100	
	可勝科技（泰州）有限公司	各式合金生產、銷售、開發	-	100	註 2
	可利科技（泰州）有限公司	各式合金生產、銷售、開發	-	100	註 2
Uranus International Co., Ltd.	可成科技（宿遷）有限公司	各式合金生產、銷售、開發	100	100	
	可功科技（宿遷）有限公司	各式合金生產、銷售、開發	100	100	
Aquila International Co., Ltd.	Cepheus International Co., Ltd.	一般投資業	100	100	
Cepheus International Co., Ltd.	亞奇拉科技（宿遷）有限公司	各模具及電子零組件之產銷	100	100	
Norma International Co., Ltd.	可發科技（宿遷）有限公司	各式合金生產、銷售、開發	100	100	
	可達科技（宿遷）有限公司	各式合金生產、銷售、開發	100	100	
Gigamag Co., Ltd.	Neat Co., Ltd.	國際貿易業	100	100	

註 1：Nanomag International Co., Ltd.於 109 年 9 月投資設立 Cor Ventures Pte. Ltd.，持股 100%。

註 2：合併公司於 109 年 8 月 18 日經董事會決議出售該子公司全數持股，並已於 109 年 12 月完成交割，處分子公司相關揭露，參閱附註二八。

十三、採用權益法之投資

	109 年 12 月 31 日	108 年 12 月 31 日
投資關聯企業		
個別不重大之關聯企業	\$ 11,583	\$ 12,295

個別不重大之關聯企業彙總資訊如下：

	109 年度	108 年度
合併公司享有之份額		
本年度淨損及綜合損益總額	(\$ 712)	(\$ 9,730)

十四、不動產、廠房及設備

合併公司之不動產、廠房及設備皆為自用。

合併公司 109 及 108 年 1 月 1 日至 12 月 31 日之不動產、廠房及設備變動表，請參閱附表十一。

折舊費用係以直線基礎按下列耐用年數計提：

建築物	
廠房主建物	20 至 50 年
機電動力設備	5 年
工程系統	2 至 5 年
機器設備	2 至 10 年
運輸設備	5 年
辦公設備	2 至 5 年
其他設備	2 至 15 年
租賃改良	3 至 5 年

合併公司之不動產、廠房及設備未有質抵押之情形。

十五、租賃協議

(一) 使用權資產

	109 年 12 月 31 日	108 年 12 月 31 日
使用權資產帳面金額		
土地	\$ 1,225,208	\$ 1,973,105
建築物	20,016	13,599
	\$ 1,245,224	\$ 1,986,704

	109 年度	108 年度
使用權資產之增添	<u>\$ 68,528</u>	<u>\$ -</u>
使用權資產之折舊費用		
土 地	\$ 47,409	\$ 47,749
建 築 物	<u>10,370</u>	<u>8,799</u>
	<u>\$ 57,779</u>	<u>\$ 56,548</u>
使用權資產轉租收益 (帳列營業收入)	<u>(\$ 2,225)</u>	<u>(\$ 2,176)</u>

(二) 租賃負債

	109 年 12 月 31 日	108 年 12 月 31 日
租賃負債帳面金額		
流 動	<u>\$ 17,584</u>	<u>\$ 29,596</u>
非 流 動	<u>\$ 142,925</u>	<u>\$ 131,173</u>

租賃負債之折現率區間如下：

	109 年 12 月 31 日	108 年 12 月 31 日
土 地	0.71%	0.71%
建 築 物	0.71% 及 4.9%	0.71% 及 4.9%

(三) 重要承租活動及條款

合併公司承租若干土地及建築物做為廠房及辦公室使用，租賃期間為 3~50 年。位於台灣之土地租賃約定每年依公告地價調整租賃給付，位於中國之廠房依租賃約定每年調整租賃給付。於租賃期間終止時，合併公司對所租賃之土地及建築物並無優惠承購權，並約定未經出租人同意，合併公司不得將租賃標的之全部或一部轉租或轉讓。

(四) 轉 租

合併公司以營業租賃轉租位於台北辦公室之使用權予關聯企業悅康健康管理顧問科技股份有限公司，租賃期間為 1 年。未來收取之租賃給付總額如下：

	109 年 12 月 31 日	108 年 12 月 31 日
第 1 年	<u>\$ 1,669</u>	<u>\$ 1,673</u>

(五) 其他租賃資訊

	109 年度	108 年度
短期租賃費用	\$ 5,074	\$ 14,470
低價值資產租賃費用	\$ 1,793	\$ 1,908
不計入租賃負債衡量中 之變動租賃給付費用	\$ 36,842	\$ 87,310
租賃之現金流出總額	\$ 112,524	\$ 122,173

合併公司選擇對符合短期租賃及低價值資產租賃之若干資產租賃適用認列之豁免，不對該等租賃認列相關使用權資產及租賃負債。

十六、投資性不動產

	土	地	建	築	物	合	計
<u>成 本</u>							
108 年 1 月 1 日餘額	\$	203,363	\$	922,809		\$	1,126,172
增 添		-		930			930
淨兌換差額		-	(30,369)		(30,369)
108 年 12 月 31 日餘額	\$	<u>203,363</u>	\$	<u>893,370</u>		\$	<u>1,096,733</u>
<u>累計折舊</u>							
108 年 1 月 1 日餘額	\$	-	\$	533,441		\$	533,441
折舊費用		-		45,192			45,192
淨兌換差額		-	(17,748)		(17,748)
108 年 12 月 31 日餘額	\$	<u>-</u>	\$	<u>560,885</u>		\$	<u>560,885</u>
108 年 12 月 31 日淨額	\$	<u>203,363</u>	\$	<u>332,485</u>		\$	<u>535,848</u>
<u>成 本</u>							
109 年 1 月 1 日餘額	\$	203,363	\$	893,370		\$	1,096,733
增 添		-		4,907			4,907
處 分		-	(9,446)		(9,446)
淨兌換差額		-		11,498			11,498
109 年 12 月 31 日餘額	\$	<u>203,363</u>	\$	<u>900,329</u>		\$	<u>1,103,692</u>
<u>累計折舊</u>							
109 年 1 月 1 日餘額	\$	-	\$	560,885		\$	560,885
折舊費用		-		43,607			43,607
處 分		-	(8,500)		(8,500)
淨兌換差額		-		7,401			7,401
109 年 12 月 31 日餘額	\$	<u>-</u>	\$	<u>603,393</u>		\$	<u>603,393</u>
109 年 12 月 31 日淨額	\$	<u>203,363</u>	\$	<u>296,936</u>		\$	<u>500,299</u>

投資性不動產係以直線基礎按下列耐用年限計提折舊：

主 建 物	20 至 35 年
電梯設備	15 年
散熱系統	5 年

合併公司投資性不動產之公允價值係由獨立評價公司於各資產負債表日以第 3 等級輸入值衡量，以及由合併公司管理階層參考類似不動產交易價格之市場證據所評估。其公允價值如下：

	109 年 12 月 31 日	108 年 12 月 31 日
公允價值	<u>\$ 2,334,976</u>	<u>\$ 1,926,116</u>

合併公司之投資性不動產未有質抵押之情形。

投資性不動產出租之租賃期間為 106 年 2 月至 116 年 3 月。承租人於行使續租權時，約定依市場租金行情調整租金。承租人於租賃期間結束時不具有投資性不動產之優惠承購權。以營業租賃出租投資性不動產未來將收取之租賃給付總額如下：

	109 年 12 月 31 日	108 年 12 月 31 日
第 1 年	\$ 63,166	\$ 54,165
第 2 年	58,889	54,165
第 3 年	13,309	50,565
第 4 年	7,560	5,403
第 5 年	7,560	-
超過 5 年	<u>9,135</u>	<u>-</u>
	<u>\$ 159,619</u>	<u>\$ 164,298</u>

十七、無形資產

	電 腦 軟 體	排 汙 權	合 計
<u>成 本</u>			
108 年 1 月 1 日餘額	\$ 309,397	\$ 17,478	\$ 326,875
單獨取得	41,828	-	41,828
淨兌換差額	(6,599)	(695)	(7,294)
108 年 12 月 31 日餘額	<u>\$ 344,626</u>	<u>\$ 16,783</u>	<u>\$ 361,409</u>
<u>累計攤銷</u>			
108 年 1 月 1 日餘額	\$ 198,564	\$ 2,622	\$ 201,186
攤銷費用	60,218	3,501	63,719
淨兌換差額	(4,702)	(249)	(4,951)
108 年 12 月 31 日餘額	<u>\$ 254,080</u>	<u>\$ 5,874</u>	<u>\$ 259,954</u>
108 年 12 月 31 日淨額	<u>\$ 90,546</u>	<u>\$ 10,909</u>	<u>\$ 101,455</u>
<u>成 本</u>			
109 年 1 月 1 日餘額	\$ 344,626	\$ 16,783	\$ 361,409
單獨取得	19,834	-	19,834
處分子公司	(31,423)	(17,205)	(48,628)
淨兌換差額	<u>2,893</u>	<u>422</u>	<u>3,315</u>
109 年 12 月 31 日餘額	<u>\$ 335,930</u>	<u>\$ -</u>	<u>\$ 335,930</u>
<u>累計攤銷</u>			
109 年 1 月 1 日餘額	\$ 254,080	\$ 5,874	\$ 259,954
攤銷費用	57,650	3,346	60,996
處分子公司	(15,851)	(9,463)	(25,314)
淨兌換差額	<u>2,047</u>	<u>243</u>	<u>2,290</u>
109 年 12 月 31 日餘額	<u>\$ 297,926</u>	<u>\$ -</u>	<u>\$ 297,926</u>
109 年 12 月 31 日淨額	<u>\$ 38,004</u>	<u>\$ -</u>	<u>\$ 38,004</u>

攤銷費用係以直線基礎按下列耐用年數計提：

電腦軟體	2 至 10 年
排 污 權	5 年

十八、其他資產

	109 年 12 月 31 日	108 年 12 月 31 日
<u>流 動</u>		
留抵稅額	\$ 271,331	\$ 950,398
用品盤存	202,579	324,869
預付費用	103,173	207,746
預付貨款	11,292	17,458
其 他	4,628	4,657
	<u>\$ 593,003</u>	<u>\$ 1,505,128</u>
<u>非 流 動</u>		
預付設備款	\$ 77,196	\$ 356,980
其 他	900	2,167
	<u>\$ 78,096</u>	<u>\$ 359,147</u>

十九、短期借款

	109 年 12 月 31 日	108 年 12 月 31 日
<u>無擔保借款</u>		
銀行信用借款	<u>\$ 70,465,726</u>	<u>\$ 70,352,230</u>

短期借款之年利率如下：

	109 年 12 月 31 日	108 年 12 月 31 日
銀行信用借款	0.59%~0.87%	0.59%~3.92%

二十、應付票據及應付帳款

合併公司之應付票據及應付帳款皆為營業而發生。

合併公司訂有財務風險管理政策，以確保所有應付款於預先約定之信用期限內償還。

二一、其他負債

	109 年 12 月 31 日	108 年 12 月 31 日
<u>流 動</u>		
其他應付款		
應付員工酬勞	\$ 3,149,338	\$ 3,271,750
應付薪資及獎金	1,641,648	2,640,880
應付技術服務費	424,678	764,766
應付勞務費	313,657	502
應付用品盤存	179,285	257,128
應付設備款	138,474	229,869
應付未休假給付	126,473	141,763
應付稅捐	115,567	174,130
應付重工費	90,364	90,364
應付倉儲及運費	88,228	57,714
應付水電費	75,349	182,908
應付維修費	46,116	182,407
應付伙食費	44,041	133,621
應付利息	12,451	72,862
其 他	478,989	613,979
	<u>\$ 6,924,658</u>	<u>\$ 8,814,643</u>
 其他負債		
其他預收款	\$ 1,690,202	\$ 11,277
遞延收入	606,496	1,256,706
應交增值稅	20,183	51,006
存入保證金	13,680	27,125
其 他	22,432	32,026
	<u>\$ 2,352,993</u>	<u>\$ 1,378,140</u>
 <u>非 流 動</u>		
其他負債		
存入保證金	\$ 21,677	\$ 19,736
其 他	10	20
	<u>\$ 21,687</u>	<u>\$ 19,756</u>

二二、退職後福利計畫

(一) 確定提撥計畫

合併公司所適用「勞工退休金條例」之退休金制度，係屬政府管理之確定提撥退休計畫，依員工每月薪資 6% 提撥退休金至勞工保險局之個人專戶。

合併公司於中國當地之子公司之員工，係屬中國當地政府

營運之退休福利計劃成員。該子公司須提撥薪資成本之一定比例至退休福利計畫，以提供該計畫資金。合併公司對於此政府營運之退休福利計畫之義務僅為提撥一定金額。

(二) 確定福利計畫

合併公司依我國「勞動基準法」辦理之退休金制度係屬政府管理之確定福利退休計畫。員工退休金之支付，係根據服務年資及核准退休日前 6 個月平均工資計算。合併公司按員工每月薪資總額 2% 提撥員工退休基金，交由勞工退休準備金監督委員會以該委員會名義存入台灣銀行之專戶，年度終了前，若估算專戶餘額不足給付次一年度內預估達到退休條件之勞工，次年度 3 月底前將一次提撥其差額。該專戶係委託勞動部勞動基金運用局管理，合併公司並無影響投資管理策略之權利。

列入合併資產負債表之確定福利計畫金額列示如下：

	109 年 12 月 31 日	108 年 12 月 31 日
確定福利義務現值	\$ 80,599	\$ 78,352
計畫資產公允價值	(74,041)	(71,794)
淨確定福利負債	<u>\$ 6,558</u>	<u>\$ 6,558</u>

淨確定福利負債變動如下：

	確 定 福 利 義 務 現 值	計 畫 資 產 公 允 價 值	淨 確 定 福 利 負 債
108 年 1 月 1 日餘額	<u>\$ 74,967</u>	<u>(\$ 68,415)</u>	<u>\$ 6,552</u>
服務成本			
當期服務成本	1,967	-	1,967
利息費用（收入）	<u>843</u>	<u>(781)</u>	<u>62</u>
認列於損益	<u>2,810</u>	<u>(781)</u>	<u>2,029</u>
再衡量數			
計畫資產報酬(除包含於 淨利息之金額外)	-	(2,284)	(2,284)
精算損失－人口統計假 設變動	840	-	840
精算損失－財務精算假 設變動	4,198	-	4,198
精算利益－經驗調整	<u>(2,754)</u>	<u>-</u>	<u>(2,754)</u>

(接 次 頁)

(承前頁)

	確定福利 義務現值	計畫資產 公允價值	淨確定福利 負債
認列於其他綜合損益	\$ 2,284	(\$ 2,284)	\$ -
雇主提撥	-	(2,023)	(2,023)
福利支付	(1,709)	1,709	-
108年12月31日餘額	78,352	(71,794)	6,558
服務成本			
當期服務成本	1,953	-	1,953
利息費用(收入)	627	(582)	45
認列於損益	2,580	(582)	1,998
再衡量數			
計畫資產報酬(除包含於 淨利息之金額外)	-	(2,397)	(2,397)
精算損失—人口統計假 設變動	804	-	804
精算損失—財務精算假 設變動	4,017	-	4,017
精算利益—經驗調整	(2,424)	-	(2,424)
認列於其他綜合損益	2,397	(2,397)	-
雇主提撥	-	(1,998)	(1,998)
福利支付	(2,730)	2,730	-
109年12月31日餘額	\$ 80,599	(\$ 74,041)	\$ 6,558

確定福利計畫認列於損益之金額依功能別彙總如下：

	109年度	108年度
營業成本	\$ 1,341	\$ 1,321
推銷費用	86	92
管理費用	371	400
研究發展費用	200	216
	\$ 1,998	\$ 2,029

合併公司因「勞動基準法」之退休金制度暴露於下列風險：

1. 投資風險：勞動部勞動基金運用局透過自行運用及委託經營方式，將勞工退休基金分別投資於國內（外）權益證券與債務證券及銀行存款等標的，惟合併公司之計畫資產得分配金額係以不低於當地銀行 2 年定期存款利率計算而得之收益。

2. 利率風險：政府公債之利率下降將使確定福利義務現值增加，惟計畫資產之債務投資報酬亦會隨之增加，兩者對淨確定福利負債之影響具有部分抵銷之效果。
3. 薪資風險：確定福利義務現值之計算係參考計畫成員之未來薪資。因此計畫成員薪資之增加將使確定福利義務現值增加。

合併公司之確定福利義務現值係由合格精算師進行精算，衡量日之重大假設如下：

	109 年 12 月 31 日	108 年 12 月 31 日
折現率	0.35%	0.8%
薪資預期增加率	2%	2%

若重大精算假設分別發生合理可能之變動，在所有其他假設維持不變之情況下，將使確定福利義務現值增加（減少）之金額如下：

	109 年 12 月 31 日	108 年 12 月 31 日
折現率		
增加 0.25%	(\$ 2,272)	(\$ 1,378)
減少 0.25%	\$ 2,349	\$ 3,400
薪資預期增加率		
增加 0.25%	\$ 2,226	\$ 3,304
減少 0.25%	(\$ 2,165)	(\$ 1,297)

由於精算假設可能彼此相關，僅單一假設變動之可能性不大，是以上述敏感度分析可能無法反映確定福利義務現值實際變動情形。

	109 年 12 月 31 日	108 年 12 月 31 日
預期 1 年內提撥金額	\$ 1,998	\$ 2,023
確定福利義務平均到期期間	10 年	11 年

二三、權益

(一) 股本

1. 普通股

	109年12月31日	108年12月31日
額定股數(千股)	<u>1,000,000</u>	<u>1,000,000</u>
額定股本	<u>\$ 10,000,000</u>	<u>\$ 10,000,000</u>
已發行且已收足股 款之股數(千股)	<u>761,618</u>	<u>770,391</u>
已發行股本	<u>\$ 7,616,181</u>	<u>\$ 7,703,911</u>

已發行之普通股每股面額為10元，每股享有一表決權及收取股利之權利。

本公司109年5月18日經董事會決議以109年6月30日為減資基準日辦理註銷庫藏股8,773千股，減資後本公司實收資本額為7,616,181千元。

額定股本中供發行員工認股權憑證所保留之股本為23,000千股。

2. 發行海外存託憑證

本公司於100年6月以現金增資方式參與發行全球存託憑證(GDR) 6,700千單位，每單位以美金32.84元，每單位表彰本公司普通股5股，發行33,500千股。

截至109年及108年12月31日止，流通在外之GDR分別為805千單位及728千單位，折合普通股分別約4,024千股及3,638千股。

(二) 資本公積

	109年12月31日	108年12月31日
<u>得用以彌補虧損、發放 現金或撥充股本(註)</u>		
股票發行溢價	\$ 7,229,828	\$ 7,460,295
公司債轉換溢價	12,775,052	12,775,052
受領股東贈與	<u>3,351</u>	<u>2,444</u>
	<u>\$ 20,008,231</u>	<u>\$ 20,237,791</u>

註：此類資本公積得用以彌補虧損，亦得於公司無虧損時，用

以發放現金或撥充股本，惟撥充股本時每年以實收股本之一定比率為限。

(三) 保留盈餘及股利政策

本公司已於 108 年 6 月 12 日股東會決議通過修正章程，訂明公司盈餘分派或虧損撥補於每半會計年度終了後為之。

依本公司修正後章程之盈餘分派政策規定，本公司盈餘分派或虧損撥補得於每半會計年度終了後為之，前半會計年度決算如有盈餘，其分派如下：

1. 提繳稅捐；
2. 彌補累積虧損；
3. 預估保留員工及董事酬勞；
4. 提列百分之十法定盈餘公積；但法定盈餘公積累積已達本公司資本總額時，不在此限；
5. 視公司營運需要及法令規定提列或迴轉特別盈餘公積；
6. 如尚有盈餘，加計前期累積未分配盈餘暨當期末分配盈餘調整數，由董事會擬具分派議案，以發行新股方式為之時，應提請股東會決議後分派之；以現金方式為之時，應經董事會決議。

本公司年度總決算如有盈餘，其分派如下：

1. 提繳稅捐；
2. 彌補累積虧損；
3. 提列百分之十法定盈餘公積；但法定盈餘公積累積已達本公司資本總額時，不在此限；
4. 視公司營運需要及法令規定提列或迴轉特別盈餘公積；
5. 如尚有盈餘，加計前期累積未分配盈餘暨當期末分配盈餘調整數，由董事會擬具分派議案，以發行新股方式為之時，應提請股東會決議後分派之。

本公司在營業上所處環境尚具成長性，將掌握經濟環境，以求永續經營及長遠發展。董事會擬定盈餘分配案時，將注重股利之穩定性與成長性，股東紅利其現金部份不低於股東分配

數之百分之十，惟現金股利每股低於 0.5 元時，仍得配發股票股利。

依本公司修正前章程之盈餘分派政策規定，年度決算如有盈餘，其分派如下：

1. 彌補以往年度虧損；
2. 提列百分之十法定盈餘公積；
3. 視公司營運需要及法令規定提列或迴轉特別盈餘公積；
4. 若尚有盈餘，加計以前年度累積未分配盈餘暨當期末分配盈餘調整數，由董事會依股利政策，提請股東會決議分派或保留之。

本公司章程規定之員工及董事酬勞分派政策，參閱附註二五之(八)員工酬勞及董事酬勞。

法定盈餘公積得用以彌補虧損。公司無虧損時，法定盈餘公積超過實收股本總額 25% 之部分除得撥充股本外，尚得以現金分配。

本公司依金管證發字第 1010012865 號函及「採用國際財務報導準則（IFRSs）後，提列特別盈餘公積之適用疑義問答」等規定提列及迴轉特別盈餘公積。

本公司於 109 年 6 月 30 日及 108 年 6 月 12 日股東常會分別決議通過 108 及 107 年度盈餘分配案如下：

	108 年度	107 年度
法定盈餘公積	\$ 1,127,212	\$ 2,797,219
特別盈餘公積	\$ 4,778,189	\$ 1,203,262
現金股利	\$ 7,616,181	\$ 9,244,692
每股現金股利（元）	\$ 10	\$ 12

(四) 其他權益項目

1. 國外營運機構財務報表換算之兌換差額

	109 年度	108 年度
年初餘額	(\$ 12,148,648)	(\$ 7,401,796)
國外營運機構之換算差額	(2,177,826)	(4,746,852)
年底餘額	(\$ 14,326,474)	(\$ 12,148,648)

2. 透過其他綜合損益按公允價值衡量之金融資產未實現評價損益

	109 年度	108 年度
年初餘額	(\$ 39,858)	(\$ 8,520)
未實現損益		
權益工具	(27,978)	(31,338)
年底餘額	(\$ 67,836)	(\$ 39,858)

(五) 非控制權益

	109 年度	108 年度
年初餘額	\$ 125,794	\$ 105,002
本年度淨利	36,248	25,696
本年度其他綜合損益		
國外營運機構財務 報表換算之兌換 差額	1,138	(4,904)
子公司盈餘分配	(66,643)	-
年底餘額	\$ 96,537	\$ 125,794

(六) 庫藏股票

本公司 109 年 3 月 17 日經董事會決議於 109 年 3 月 18 日至 5 月 17 日，以每股 132 元～354.2 元之價格，買回公司股份 25,000 千股以維護公司信用及股東權益，且當市場價格低於原議定區間價格下限時，將繼續執行買回公司股份；截至庫藏股執行期間屆滿，累計買回 8,773 千股，總成本 1,796,390 千元。本公司另於 109 年 5 月 18 日經董事會決議以 109 年 6 月 30 日為減資基準日註銷庫藏股 8,773 千股。

證券交易法規定公司對買回已發行在外股份之數量比例，不得超過公司已發行股份總數 10%，收買股份之總金額，不得逾保留盈餘加計發行股份溢價及已實現之資本公積之金額。

本公司持有之庫藏股票，依證券交易法規定不得質押，亦不得享有股利之分派及表決權等權利。

二四、收 入

	109 年度	108 年度
客戶合約收入		
機殼及內構件銷貨收入	\$ 82,441,627	\$ 91,562,759
租賃收入	<u>64,405</u>	<u>65,356</u>
	<u>\$ 82,506,032</u>	<u>\$ 91,628,115</u>

(一) 客戶合約之說明

機殼及內構件產品係銷售予品牌廠，商品係以合約約定固定價格銷售。

(二) 合約餘額

	109 年 12 月 31 日	108 年 12 月 31 日	108 年 1 月 1 日
應收帳款			
總帳面金額	\$ 17,374,684	\$ 23,661,147	\$ 25,080,753
減：備抵損失	(<u>57,183</u>)	(<u>57,183</u>)	(<u>57,184</u>)
	<u>\$ 17,317,501</u>	<u>\$ 23,603,964</u>	<u>\$ 25,023,569</u>
合約負債－流動			
商品銷貨	<u>\$ 12,545</u>	<u>\$ 25,614</u>	<u>\$ 35,176</u>

二五、本年度淨利

(一) 利息收入

	109 年度	108 年度
銀行存款	\$ 1,988,997	\$ 4,132,214
附買回票券	<u>12,924</u>	<u>20,426</u>
	<u>\$ 2,001,921</u>	<u>\$ 4,152,640</u>

(二) 其他收入

	109 年度	108 年度
補助款收入	\$ 2,483,013	\$ 3,214,000
退稅收入	1,230,578	-
資源回收收入	121,676	113,441
股利收入	19,443	26,040
其他收入	<u>10,944</u>	<u>13,352</u>
	<u>\$ 3,865,654</u>	<u>\$ 3,366,833</u>

(三) 其他利益及損失

	109 年度	108 年度
處分子公司利益（附註二八）	\$ 25,951,192	\$ -
透過損益按公允價值衡量之金融資產利益（損失）	25,008	(17,484)
其 他	<u>270,711</u>	<u>105,500</u>
	<u>\$ 26,246,911</u>	<u>\$ 88,016</u>

(四) 利息費用

	109 年度	108 年度
銀行借款利息	\$ 574,903	\$ 958,465
租賃負債之利息	<u>1,334</u>	<u>1,299</u>
	<u>\$ 576,237</u>	<u>\$ 959,764</u>

(五) 折舊及攤銷

	109 年度	108 年度
折舊費用依功能別彙總		
營業成本	\$ 7,748,827	\$ 10,898,158
營業費用	<u>973,790</u>	<u>1,154,890</u>
	<u>\$ 8,722,617</u>	<u>\$ 12,053,048</u>
攤銷費用依功能別彙總		
營業成本	\$ 39,994	\$ 37,588
營業費用	<u>27,056</u>	<u>30,808</u>
	<u>\$ 67,050</u>	<u>\$ 68,396</u>

(六) 投資性不動產之直接營運費用

	109 年度	108 年度
產生租金收入	<u>\$ 46,431</u>	<u>\$ 47,814</u>

(七) 員工福利費用

	109 年度	108 年度
短期員工福利	\$ 18,750,911	\$ 17,343,214
退職後福利		
確定提撥計畫	782,464	1,191,479
確定福利計畫（附註二二）	<u>1,998</u>	<u>2,029</u>
	<u>784,462</u>	<u>1,193,508</u>
	<u>\$ 19,535,373</u>	<u>\$ 18,536,722</u>
依功能別彙總		
營業成本	\$ 16,144,809	\$ 14,728,039
營業費用	<u>3,390,564</u>	<u>3,808,683</u>
	<u>\$ 19,535,373</u>	<u>\$ 18,536,722</u>

(八) 員工酬勞及董事酬勞

本公司依章程規定係按當年度扣除分派員工及董事酬勞前之稅前利益分別以不低於 1% 及不高於 1% 提撥員工酬勞及董事酬勞。109 及 108 年度員工酬勞及董事酬勞分別於 110 年 3 月 10 日及 109 年 3 月 10 日經董事會決議如下：

估列比例

	109 年度	108 年度
員工酬勞	3.99%	7.01%
董事酬勞	0.05%	0.12%

金 額

	109 年度				108 年度			
	現	金	股	票	現	金	股	票
員工酬勞	\$1,164,883	\$	-		\$ 950,847	\$	-	
董事酬勞	15,523		-		16,444		-	

年度合併財務報告通過發布日後若金額仍有變動，則依會計估計變動處理，於次一年度調整入帳。

108 及 107 年度員工酬勞及董事酬勞之實際配發金額與 108 及 107 年度合併財務報告之認列金額並無差異。

有關本公司董事會決議之員工酬勞及董事酬勞資訊，請至台灣證券交易所「公開資訊觀測站」查詢。

(九) 外幣兌換損益

	109 年度	108 年度
外幣兌換利益總額	\$ 10,071,675	\$ 8,313,212
外幣兌換損失總額	(15,697,191)	(9,077,094)
淨 損 益	(\$ 5,625,516)	(\$ 763,882)

二六、所 得 稅

(一) 認列於損益之所得稅

所得稅費用之主要組成項目如下：

	109 年度	108 年度
當期所得稅		
本年度產生者	\$ 9,653,260	\$ 7,317,929
未分配盈餘加徵	-	689,486
以前年度之調整	400,439	82,991
境外資金專案匯回	<u>2,294,302</u>	<u>-</u>
	12,348,001	8,090,406
遞延所得稅		
本年度產生者	4,634,433	595,035
以前年度之調整	<u>2,698,687</u>	<u>-</u>
	<u>7,333,120</u>	<u>595,035</u>
	<u>\$ 19,681,121</u>	<u>\$ 8,685,441</u>

合併公司於本年度之以前年度所得稅費用調整增加，主要係因本年度收取營業稅退稅收入而補繳營利事業所得稅及未分配盈餘稅。

會計所得與所得稅費用之調節如下：

	109 年度	108 年度
稅前淨利	<u>\$ 40,847,189</u>	<u>\$ 19,983,261</u>
稅前淨利按法定稅率計算之所得稅費用	\$ 4,196,539	\$ 3,797,885
未認列之暫時性差異	(23,596)	(20,245)
大陸地區研發費用加計扣除	(127,496)	(141,014)
稅上不可減除之費損	46,317	4,812
稅上不可加計之收益	(401,355)	-

(接 次 頁)

(承前頁)

	109 年度	108 年度
子公司盈餘之遞延所得		
稅影響數	\$ 5,185,790	\$ 1,090,733
股利匯出扣繳所得稅	1,683,887	3,037,147
免稅所得	(8,890)	(5,208)
未分配盈餘加徵	-	689,486
五年免稅所得	-	(21,264)
未認列之虧損扣抵	752,129	170,118
以前年度之遞延所得稅		
調整	2,698,687	-
以前年度之調整	400,439	82,991
境外資金專案匯回	2,294,302	-
處分子公司資本利得稅	2,984,368	-
	<u>\$ 19,681,121</u>	<u>\$ 8,685,441</u>

合併公司適用中華民國所得稅法之個體所適用之稅率為 20%；中國地區子公司所適用之稅率為 25%；其他轄區所產生之稅額係依各相關轄區適用之稅率計算。

我國於 108 年 7 月經總統公布訂定境外資金匯回管理運用及課稅條例，新增營利事業在 108 年 8 月 15 日至 109 年 8 月 14 日間申請且在核准期限內匯回存入資金者，適用稅率由 20% 下降為 8%，匯回資金應存入外匯存款專戶，由受理銀行於資金存入專戶時扣取稅款。本公司分別於 109 年 8 月及 9 月經主管機關核准匯回 28,813,096 千元（美金 978,838 千元），並扣取稅款 2,294,302 千元。

我國於 108 年 7 月經總統公布修正產業創新條例，明訂以 107 年度起之未分配盈餘興建或購置特定資產或技術得列為計算未分配盈餘之減除項目，合併公司計算未分配盈餘稅時，僅將已實際進行再投資之資本支出金額減除。

(二) 本期所得稅資產與負債

	109 年 12 月 31 日	108 年 12 月 31 日
本期所得稅資產		
應收退稅款	\$ 90,318	\$ 23,503
本期所得稅負債		
應付所得稅	\$ 3,997,201	\$ 1,446,742

(三) 遞延所得稅資產與負債

遞延所得稅資產及負債之變動如下：

109 年度

遞 延 所 得 稅 資 產	年 初 餘 額	認 列 於 損 益	兌 換 差 額	年 底 餘 額
暫時性差異				
存 貨	\$ 197,612	\$ 35,913	\$ 171	\$ 233,696
不動產、廠房及設備折舊	4,422,956	(1,715,251)	69,586	2,777,291
未實現銷貨毛利	757,203	(153,105)	(1,649)	602,449
備抵銷貨退回	1,257	(1,226)	-	31
確定福利退休計畫	1,312	(1)	-	1,311
應付未休假給付	39,088	(3,491)	328	35,925
不動產、廠房及設備累計減損	173	(142)	-	31
透過損益按公允價值衡量之金融資產	9,143	(9,143)	-	-
其他應付款	143	6,496	-	6,639
使用權資產	61	(61)	-	-
未實現兌換差額	233,031	114,979	-	348,010
其 他	82,023	(41,361)	987	41,649
	5,744,002	(1,766,393)	69,423	4,047,032
虧損扣抵	689,652	(397,024)	6,987	299,615
	<u>\$ 6,433,654</u>	<u>(\$ 2,163,417)</u>	<u>\$ 76,410</u>	<u>\$ 4,346,647</u>
遞 延 所 得 稅 負 債				
暫時性差異				
不動產、廠房及設備折舊	\$ 26,552	(\$ 16,087)	\$ -	\$ 10,465
土地增值稅準備	12,597	-	-	12,597
子公司之未分配盈餘	1,058,126	5,185,790	(69,230)	6,174,686
	<u>\$ 1,097,275</u>	<u>\$ 5,169,703</u>	<u>(\$ 69,230)</u>	<u>\$ 6,197,748</u>

108 年度

遞延所得稅資產	年初餘額	認列於損益	兌換差額	年底餘額
暫時性差異				
存貨	\$ 191,433	\$ 6,880	(\$ 701)	\$ 197,612
不動產、廠房及設備折舊	3,973,218	647,346	(197,608)	4,422,956
未實現銷貨毛利	1,787,239	(1,025,993)	(4,043)	757,203
備抵銷貨退回	19,840	(18,583)	-	1,257
確定福利退休計畫	1,310	2	-	1,312
應付未休假給付	43,136	(3,048)	(1,000)	39,088
不動產、廠房及設備累計減損	2,787	(2,614)	-	173
透過損益按公允價值衡量之金融資產	5,646	3,497	-	9,143
其他應付款	4,578	(4,435)	-	143
使用權資產	-	61	-	61
備抵呆帳	13	(13)	-	-
未實現兌換差額	20,340	212,691	-	233,031
其他	66,570	18,655	(3,202)	82,023
	6,116,110	(165,554)	(206,554)	5,744,002
虧損扣抵	44,833	663,504	(18,685)	689,652
	<u>\$ 6,160,943</u>	<u>\$ 497,950</u>	<u>(\$ 225,239)</u>	<u>\$ 6,433,654</u>
遞延所得稅負債				
暫時性差異				
不動產、廠房及設備折舊	\$ 24,300	\$ 2,252	\$ -	\$ 26,552
土地增值稅準備	12,597	-	-	12,597
子公司之未分配盈餘	-	1,090,733	(32,607)	1,058,126
	<u>\$ 36,897</u>	<u>\$ 1,092,985</u>	<u>(\$ 32,607)</u>	<u>\$ 1,097,275</u>

(四) 未使用之虧損扣抵及免稅相關資訊

截至 109 年 12 月 31 日止，虧損扣抵相關資訊如下：

尚未扣抵餘額	最後扣抵年度
\$ 364,440	2021
573,837	2022
133,032	2023
169,774	2024
760,310	2025
299,615	2030
<u>\$ 2,301,008</u>	

截至 109 年 12 月 31 日止，下列增資擴展產生之所得可享受 5 年免稅：

增資擴展案	免稅期間
府經工商字第 1020163631 號函五年免稅投資計劃	105 年 1 月 1 日至 109 年 12 月 31 日

(五) 與投資相關且未認列遞延所得稅負債之暫時性差異彙總金額

截至 109 年及 108 年 12 月 31 日止，與投資子公司有關且未認列為遞延所得稅負債之應課稅暫時性差異分別為 12,980,304 千元及 20,953,639 千元。

(六) 所得稅核定情形

本公司之營利事業所得稅申報案件，業經稅捐稽徵機關核定至 106 年度。子公司可耀、益盛及益德之營利事業所得稅申報案件，業經稅捐稽徵機關核定至 107 年度。

二七、每股盈餘

用以計算每股盈餘之盈餘及普通股加權平均股數如下：

本年度淨利

	109 年度	108 年度
歸屬於本公司業主之淨利	<u>\$ 21,129,820</u>	<u>\$ 11,272,124</u>

股 數

單位：千股

	109 年度	108 年度
用以計算基本每股盈餘之普通股加權平均股數	764,102	770,391
具稀釋作用潛在普通股之影響：		
員工酬勞	<u>6,461</u>	<u>5,592</u>
用以計算稀釋每股盈餘之普通股加權平均股數	<u>770,563</u>	<u>775,983</u>

若合併公司得選擇以股票或現金發放員工酬勞，則計算稀釋每股盈餘時，假設員工酬勞將採發放股票方式，並於該潛在普通股具有稀釋作用時計入加權平均流通在外股數，以計算稀釋每股盈餘。於次年度決議員工酬勞發放股數前計算稀釋每股盈餘時，亦繼續考量該等潛在普通股之稀釋作用。

二八、處分子公司

合併公司於 109 年 8 月 18 日簽訂處分可勝科技（泰州）有限公司及可利科技（泰州）有限公司（以下稱「泰州子公司」）之協議，泰州子公司係負責合併公司手機機殼製造之營運。合併公司於 109 年 12 月 31 日完成處分，並對子公司喪失控制。

（一）收取之對價

	泰 州 子 公 司
現金及約當現金	<u>\$ 41,029,007</u>

（二）對喪失控制之資產及負債之分析

	泰 州 子 公 司
流動資產	
現金及約當現金	\$ 735,979
按攤銷後成本衡量之金融資產	1,273
應收帳款	2,111,820
其他應收款	3,823,085
存 貨	8,174,890
本期所得稅資產	54,949
其他流動資產	649,882
非流動資產	
不動產、廠房及設備	12,239,757
使用權資產	774,755
無形資產	23,314
其他非流動資產	23,717
流動負債	
短期借款	(3,835,547)
合約負債	(4,484)
應付帳款	(4,909,828)
其他應付款	(5,442,490)
本期所得稅負債	(62,289)
其他流動負債	(30,166)
處分之淨資產	<u>\$ 14,328,617</u>

(三) 處分子公司之利益

	泰 州 子 公 司
收取之對價	\$ 41,029,007
處分之淨資產	(14,328,617)
因處分子公司自權益重 分類至損益之累積兌 換差額	(571,027)
處分相關費用及稅金	(178,171)
處分利益（帳列其他利 益及損失）	25,951,192
減：資本利得稅（帳列 所得稅費用）	2,984,368
處分淨利益	<u>\$ 22,966,824</u>

(四) 處分子公司之淨現金流入

	泰 州 子 公 司
以現金及約當現金收取 之對價	\$ 41,029,007
減：處分之現金及約當 現金餘額	(735,979)
	<u>\$ 40,293,028</u>

二九、資本風險管理

由於合併公司須維持大量資本，以支應擴建及提升廠房及設備所需。因此合併公司之資本管理係以確保具有必要之財務資源及營運計畫，以支應未來 12 個月所需之營運資金、資本支出、研究發展費用、債務償還及股利支出等需求。

三十、金融工具

(一) 公允價值資訊－非按公允價值衡量之金融工具

合併公司之非按公允價值衡量之金融工具，如現金及約當現金、按攤銷後成本衡量之金融資產、應收款項、其他應收款、存出保證金、短期借款、應付款項、其他應付款及存入保證金等之帳面金額係公允價值合理之近似值。

(二) 公允價值資訊－以重複性基礎按公允價值衡量之金融工具

1. 公允價值層級

109年12月31日

	第 1 等 級	第 2 等 級	第 3 等 級	合 計
<u>透過損益按公允價值衡</u>				
<u>量之金融資產</u>				
國內上市（櫃）及興櫃股票	\$ 349,801	\$ -	\$ -	\$ 349,801
<u>透過其他綜合損益按公</u>				
<u>允價值衡量之金融資</u>				
<u>產</u>				
權益工具投資				
－國內未上市（櫃）股票	\$ -	\$ -	\$ 84,180	\$ 84,180
－有限合夥	-	-	568,700	568,700
	\$ -	\$ -	\$ 652,880	\$ 652,880

108年12月31日

	第 1 等 級	第 2 等 級	第 3 等 級	合 計
<u>透過損益按公允價值衡</u>				
<u>量之金融資產</u>				
國內上市（櫃）及興櫃股票	\$ 324,380	\$ -	\$ -	\$ 324,380
<u>透過其他綜合損益按公</u>				
<u>允價值衡量之金融資</u>				
<u>產</u>				
權益工具投資				
－國內未上市（櫃）股票	\$ -	\$ -	\$ 89,295	\$ 89,295
－有限合夥	-	-	453,835	453,835
	\$ -	\$ -	\$ 543,130	\$ 543,130

2. 金融工具以第 3 等級公允價值衡量之調節

透過其他綜合損益按公允價值衡量之金融資產

	109 年度	108 年度
年初餘額	\$ 543,130	\$ 294,235
新 增	160,881	296,894
認列於其他綜合損益（透過其他綜合損益按公允價值衡量之金融資產未實現損益）	(27,978)	(31,338)
外幣換算差額	(23,153)	(16,661)
年底餘額	<u>\$ 652,880</u>	<u>\$ 543,130</u>

3. 第 3 等級公允價值衡量之評價技術及輸入值

國內未上市（櫃）權益投資係採市場法及依據被投資公司最近期淨值估算公允價值，市場法係按可類比公司價格為基礎，經比較、分析及調整以推算評價標的之價值。

有限合夥投資係以被投資公司最近期淨值估算公允價值。

（三）金融工具之種類

	109 年 12 月 31 日	108 年 12 月 31 日
<u>金融資產</u>		
透過損益按公允價值衡量		
強制透過損益按公允價值衡量	\$ 349,801	\$ 324,380
按攤銷後成本衡量之金融資產（註 1）	219,425,827	175,828,822
透過其他綜合損益按公允價值衡量之金融資產		
權益工具投資	652,880	543,130
<u>金融負債</u>		
按攤銷後成本衡量（註 2）	85,117,709	90,437,773

註 1：餘額係包含現金及約當現金、債務工具投資、應收票據、應收帳款、其他應收款及存出保證金等按攤銷後成本衡量

之金融資產。

註 2：餘額係包含短期借款、應付票據、應付帳款、其他應付款及存入保證金等按攤銷後成本衡量之金融負債。

(四) 財務風險管理目的與政策

合併公司主要金融工具包括權益及債務工具投資、應收帳款、應付帳款、借款及租賃負債。合併公司之財務處係為各業務單位提供服務，統籌協調進入國內與國際金融市場操作，藉由依照風險程度與廣度分析暴險之內部風險報告監督及管理合併公司營運有關之財務風險。該等風險包括市場風險（包含匯率風險、利率風險及其他價格風險）、信用風險及流動性風險。

合併公司之重要財務活動係經董事會依相關規範及內部控制進行複核，內部稽核人員持續地針對政策之遵循與暴險額度進行複核。合併公司並未以投機目的而進行金融工具（包括衍生金融工具）之交易。

1. 市場風險

合併公司之營運活動使合併公司承擔之主要財務風險為外幣匯率變動風險（參閱下述(1)）、利率變動風險（參閱下述(2)）及其他價格風險（參閱下述(3)）。

合併公司有關金融工具市場風險之暴險及其對該等暴險之管理與衡量方式並無改變。

(1) 匯率風險

合併公司從事外幣計價之銷貨與進貨交易，因而使合併公司產生匯率變動暴險。

合併公司於資產負債表日非功能性貨幣計價之貨幣性資產與貨幣性負債帳面金額（包含合併財務報告中已沖銷之非功能性貨幣計價之貨幣性項目），參閱附註三四。

敏感度分析

合併公司主要受到美金及人民幣匯率波動之影響。

下表說明當功能性貨幣對各攸關外幣之匯率增加及減少 1% 時，合併公司之敏感度分析。敏感度分析僅包括流通在外之外幣貨幣性項目。下表之正數係表示當功能性貨幣相對於各相關貨幣貶值 1% 時，將使稅前淨利增加之金額；當功能性貨幣相對於各相關外幣升值 1% 時，其對稅前淨利之影響將為同金額之負數。

	美 金 之 影 響	
	109 年度	108 年度
損 益	\$ 970,578	\$ 710,893
	人 民 幣 之 影 響	
	109 年度	108 年度
損 益	\$ 58,459	(\$ 2,532)

上述外幣貨幣性資產或負債主要源自於合併公司於資產負債表日尚流通在外且未進行現金流量避險之美金及人民幣計價之現金及約當現金、按攤銷後成本衡量之金融資產、應收及應付款項。

合併公司於本年度對美金及人民幣匯率敏感度上升主要係因美金及人民幣淨資產增加所致，管理階層認為敏感度分析無法代表匯率固有風險，因資產負債表日之外幣暴險無法反映期中暴險情形。

(2) 利率風險

因合併公司內之個體同時以固定及浮動利率借入資金，因而產生利率暴險。合併公司藉由維持一適當之固定及浮動利率組合來管理利率風險。

合併公司於資產負債表日受利率暴險之金融資產及金融負債帳面金額如下：

	109 年 12 月 31 日	108 年 12 月 31 日
具公允價值利率風險		
金融資產	\$166,938,821	\$128,317,651
金融負債	160,509	4,618,753
具現金流量利率風險		
金融資產	34,838,700	23,233,337
金融負債	70,465,726	65,894,246

敏感度分析

下列敏感度分析係依非衍生工具於資產負債表日之利率暴險而決定。對於浮動利率負債，其分析方式係假設資產負債表日流通在外之負債金額於報導期間皆流通在外。

若利率增加／減少 10 基點，在所有其他變數維持不變之情況下，合併公司 109 及 108 年度之稅前淨利將分別減少／增加 35,627 千元及 42,661 千元，主要係因合併公司變動利率借款之現金流量利率風險之暴險。

合併公司於本年度對利率之敏感度下降，主要係因浮動利率金融資產增加。

(3) 其他價格風險

合併公司因權益證券投資而產生權益價格暴險。合併公司管理階層藉由持有不同風險投資組合以管理風險。

敏感度分析

下列敏感度分析係依資產負債表日之權益價格暴險進行。

若權益價格上漲／下跌 1%，109 年及 108 年度稅前損益將因透過損益按公允價值衡量金融資產之公允

價值上升／下降而分別增加／減少 3,498 千元及 3,244 千元。

2. 信用風險

信用風險係指交易對方拖欠合約義務而造成合併公司財務損失之風險。截至資產負債表日，合併公司可能因交易對方未履行義務之最大信用風險暴險主要係來自於合併資產負債表所認列之金融資產帳面金額。

合併公司交易對象皆為信用良好之公司組織，預期不致產生重大信用風險，亦持續地針對應收帳款客戶之財務狀況進行評估。

合併公司信用風險顯著集中之應收帳款金額如下：

	109 年 12 月 31 日		108 年 12 月 31 日	
	金 額	%	金 額	%
甲 公 司	\$ 6,742,116	39	\$ 7,090,152	30
乙 公 司	3,539,126	20	10,378,389	44
丙 公 司	3,501,534	20	3,052,927	13

3. 流動性風險

合併公司係透過管理及維持足夠部位之現金及約當現金及易變現之金融商品以支應集團營運並減輕現金流量波動之影響，管理階層監督銀行融資額度使用狀況並確保借款合約條款之遵循。

合併公司營運資金及已取得之銀行融資額度足以支應未來營運所需，是以未有因無法籌措資金以履行合約義務之流動性風險。

(1) 非衍生金融負債之流動性及利率風險表

非衍生金融負債剩餘合約到期分析係依合併公司最早可能被要求還款之日期，按金融負債未折現現金流量（包含本金及估計利息）編製。因此，合併公司可被要求立即還款之銀行借款，係列於下表最早之期間內，不考慮銀行立即執行該權利之機率；其他非衍

生金融負債到期分析係依照約定之還款日編製。

以浮動利率支付之利息現金流量，其未折現之利息金額係依據資產負債表日殖利率曲線推導而得。

109 年 12 月 31 日

	3 個月以內	3 個月至 1 年	1 至 5 年	5 年以上
非衍生金融負債				
無附息負債	\$ 10,897,975	\$ 3,732,331	\$ 21,677	\$ -
租賃負債	3,445	15,185	25,363	132,023
浮動利率工具	<u>47,104,357</u>	<u>23,496,032</u>	<u>-</u>	<u>-</u>
	<u>\$ 58,005,777</u>	<u>\$ 27,243,548</u>	<u>\$ 47,040</u>	<u>\$ 132,023</u>

租賃負債到期分析之進一步資訊如下：

	短於 1 年	1 ~ 5 年	5 ~ 10 年	10 ~ 15 年	15 ~ 20 年	20 年以上
租賃負債	<u>\$ 18,630</u>	<u>\$ 25,363</u>	<u>\$ 22,918</u>	<u>\$ 22,918</u>	<u>\$ 44,935</u>	<u>\$ 41,252</u>

108 年 12 月 31 日

	3 個月以內	3 個月至 1 年	1 至 5 年	5 年以上
非衍生金融負債				
無附息負債	\$ 13,163,238	\$ 6,902,569	\$ 19,736	\$ -
租賃負債	1,250	29,335	23,296	121,382
浮動利率工具	37,286,457	28,755,566	-	-
固定利率工具	<u>1,534,631</u>	<u>2,980,281</u>	<u>-</u>	<u>-</u>
	<u>\$ 51,985,576</u>	<u>\$ 38,667,751</u>	<u>\$ 43,032</u>	<u>\$ 121,382</u>

租賃負債到期分析之進一步資訊如下：

	短於 1 年	1 ~ 5 年	5 ~ 10 年	10 ~ 15 年	15 ~ 20 年	20 年以上
租賃負債	<u>\$ 30,585</u>	<u>\$ 23,296</u>	<u>\$ 22,478</u>	<u>\$ 22,478</u>	<u>\$ 22,478</u>	<u>\$ 53,948</u>

上述非衍生金融資產及負債之浮動利率工具金額，將因浮動利率與資產負債表日所估計之利率不同而改變。

(2) 融資額度

	109 年 12 月 31 日	108 年 12 月 31 日
無擔保銀行借款額度		
已動用金額	\$ 70,475,726	\$ 70,380,746
未動用金額	<u>17,427,286</u>	<u>27,032,198</u>
	<u>\$ 87,903,012</u>	<u>\$ 97,412,944</u>

三一、關係人交易

本公司及子公司（係本公司之關係人）間之交易、帳戶餘額、收益及費損於合併時全數予以銷除，並未揭露於本附註。除已於其他附註揭露外，合併公司與關係人間之交易如下：

主要管理階層薪酬

	109 年度	108 年度
短期員工福利	\$ 343,108	\$ 99,096
退職後福利	29,943	35,371
	<u>\$ 373,051</u>	<u>\$ 134,467</u>

董事及其他主要管理階層之薪酬係由薪酬委員會依照同業通常水準支給情形、個人績效、公司績效及未來風險之關聯合理性決定。

三二、重大或有負債及未認列之合約承諾

除已於其他附註所述者外，合併公司於資產負債表日之重大承諾事項及或有負債如下：

合併公司未認列之合約承諾如下：

	109 年 12 月 31 日	108 年 12 月 31 日
購置不動產、廠房及設備	<u>\$ 369,672</u>	<u>\$ 725,970</u>
購置存貨	<u>\$ 47,947</u>	<u>\$ 102,298</u>

三三、其他事項

合併公司受到新型冠狀病毒肺炎全球大流行之影響，造成合併公司位於中國地區之子公司暫時停工，惟已於 109 年 2 月 10 日起逐步復工，且中國政府自 109 年 2 月起減半徵收養老保險金，減徵期限為三個月，而 109 年度之營運水準與去年同期相當，疫情對合併公司之營運未有重大之影響。

截至本合併財務報告通過發布日止，合併公司仍持續評估該疫情對合併公司之經濟影響。

三四、具重大影響之外幣資產及負債資訊

以下資訊係按合併公司各個體功能性貨幣以外之外幣彙總表達，所揭露之匯率係指該等外幣換算至功能性貨幣之匯率。具重大影響之外幣資產及負債如下：

單位：各外幣及新台幣均為千元

109 年 12 月 31 日

外幣資產	外幣	匯率	帳面金額
<u>貨幣性項目</u>			
美金	\$ 2,794,953	28.43 (美金：新台幣)	\$ 79,460,520
美金	835,310	6.5249 (美金：人民幣)	23,789,637
美金	8,980	1.3221 (美金：新加坡幣)	255,970
人民幣	229,568	4.3520 (人民幣：新台幣)	999,079
人民幣	1,136,042	0.1533 (人民幣：美金)	4,959,942
<u>外幣負債</u>			
<u>貨幣性項目</u>			
美金	114,615	28.53 (美金：新台幣)	3,269,980
美金	111,600	6.5249 (美金：人民幣)	3,178,369
人民幣	25,703	4.4020 (人民幣：新台幣)	113,145

108 年 12 月 31 日

外幣資產	外幣	匯率	帳面金額
<u>貨幣性項目</u>			
美金	\$ 2,099,273	29.93 (美金：新台幣)	\$ 62,831,230
美金	1,146,454	6.9762 (美金：人民幣)	34,370,706
<u>外幣負債</u>			
<u>貨幣性項目</u>			
美金	206,996	30.03 (美金：新台幣)	6,216,085
美金	663,662	6.9762 (美金：人民幣)	19,896,590
人民幣	58,472	4.330 (人民幣：新台幣)	253,182

合併公司主要承擔美金之外幣匯率風險，以下資訊係按持有外幣個體之功能性貨幣彙總表達，所揭露之匯率係指該等功能性貨幣換算至表達貨幣之匯率。具重大影響之外幣兌換損益（已實現及未實現）如下：

功能性貨幣	109 年度		108 年度	
	功能性貨幣 兒表達貨幣	淨兌換損益	功能性貨幣 兒表達貨幣	淨兌換損益
美金	29,549 (美金：新台幣)	\$ 34,618	30,912 (美金：新台幣)	(\$ 56,269)
新台幣	1 (新台幣：新台幣)	(3,634,704)	1 (新台幣：新台幣)	(1,026,836)
人民幣	4,2837 (人民幣：新台幣)	(2,020,747)	4,4837 (人民幣：新台幣)	319,223
新加坡幣	21.43 (新加坡幣：新台幣)	(4,683)	22.66 (新加坡幣：新台幣)	-
		(\$ 5,625,516)		(\$ 763,882)

三五、附註揭露事項

(一) 重大交易事項：

1. 資金貸與他人。（附表一）
2. 為他人背書保證。（附表二）
3. 期末持有有價證券情形（不包含投資子公司及關聯企業部分）。（附表三）
4. 累積買進或賣出同一有價證券之金額達新台幣 3 億元或實收資本額 20% 以上。（附表四）
5. 取得不動產之金額達新台幣 3 億元或實收資本額 20% 以上。（附表五）
6. 處分不動產之金額達新台幣 3 億元或實收資本額 20% 以上。（無）
7. 與關係人進、銷貨之金額達新台幣 1 億元或實收資本額 20% 以上。（附表六）
8. 應收關係人款項達新台幣 1 億元或實收資本額 20% 以上。（附表七）
9. 從事衍生工具交易。（無）
10. 其他：母子公司間及各子公司間之業務關係及重要交易往來情形及金額。（附表十）

(二) 轉投資事業相關資訊。（附表八）

(三) 大陸投資資訊：

1. 大陸被投資公司名稱、主要營業項目、實收資本額、投資方式、資金匯出入情形、持股比例、本期損益及認列之投資損益、期末投資帳面金額、已匯回投資損益及赴大陸地區投資限額。(附表九)
2. 與大陸被投資公司直接或間接經由第三地區所發生下列之重大交易事項，及其價格、付款條件、未實現損益。(附表一、二、六、七及十)
 - (1) 進貨金額及百分比與相關應付款項之期末餘額及百分比。
 - (2) 銷貨金額及百分比與相關應收款項之期末餘額及百分比。
 - (3) 財產交易金額及其所產生之損益數額。
 - (4) 票據背書保證或提供擔保品之期末餘額及其目的。
 - (5) 資金融通之最高餘額、期末餘額、利率區間及當期利息總額。
 - (6) 其他對當期損益或財務狀況有重大影響之交易事項，如勞務之提供或收受等。

(四) 主要股東資訊：股權比例達 5% 以上之股東名稱、持股數額及比例。(無)

三六、部門資訊

合併公司之營運決策者用以分配資源及評量部門績效係著重於產品別之財務資訊，而每一廠別皆具有相類似之經濟特性，每一廠別使用類似之製程以生產類似之產品，且透過集團統一之銷售方式銷售，是以合併公司彙總為單一營運部門報導。另合併公司提供給營運決策者覆核之部門資訊，其衡量基礎與合併財務報告相同，是以 109 及 108 年度應報導之部門收入與營運結果暨資產衡量金額可參照 109 及 108 年度之合併綜合損益表暨 109 年及 108 年 12 月 31 日之合併資產負債表。

(一) 地區別資訊

合併公司主要於二個地區營運－台灣及中國。

合併公司來自外部客戶之繼續營業單位收入依客戶營運所在地區分與非流動資產按資產所在地區分之資訊列示如下：

	來自外部客戶之收入	
	109 年度	108 年度
中國	\$ 30,775,098	\$ 29,347,640
美國	45,875,935	56,713,789
台灣	1,102,480	932,226
新加坡	4,751,146	4,619,095
其他	1,373	15,365
	<u>\$ 82,506,032</u>	<u>\$ 91,628,115</u>

	非流動資產	
	109 年 12 月 31 日	108 年 12 月 31 日
台灣	\$ 7,663,446	\$ 8,054,949
中國	16,765,883	36,224,719
	<u>\$ 24,429,329</u>	<u>\$ 44,279,668</u>

非流動資產不包括分類為採用權益法之投資、金融工具及遞延所得稅資產。

(二) 主要客戶資訊

來自單一客戶之營業收入達合併公司營業收入淨額之 10% 以上者如下：

	109 年度	108 年度
客戶 A	\$ 45,791,405	\$ 56,690,715
客戶 B	17,006,380	16,620,114
客戶 C	9,985,587	8,360,659
	<u>\$ 72,783,372</u>	<u>\$ 81,671,488</u>

可成科技股份有限公司及子公司
資金貸與他人

民國 109 年 1 月 1 日至 12 月 31 日

附表一

單位：新台幣千元

編號	貸出資金之公司	貸與對象	往來項目	是否關係人	本期最高餘額	期末餘額	實際動支金額	利率區間(%)	資金貸與性質	累積往來金額	對該項資金必要之原因	說明備抵呆帳金額	債權價值	品類別對象	資金貸與總限額
1	可勝科技(南通)有限公司 可勝科技(南通)有限公司	可勝科技(南通)有限公司 可勝科技(南通)有限公司	其他應收款－關係人 同上	是	\$ 131,046 767,060	\$ - \$ -	\$ - -	1.5 1.5	短期融通資金 同上	-	-	\$ -	-	789,875,325	\$ 789,875,325
2	可利科技(蘇州工業園區)有限公司 可利科技(南通)有限公司	可利科技(南通)有限公司 可利科技(蘇州)有限公司	其他應收款－關係人 同上	是	284,988 770,745	\$ - \$ -	- -	1.5 1.5	短期融通資金 同上	-	-	-	-	789,875,325	\$ 789,875,325
3	可成科技(南通)有限公司 可成科技(蘇州)有限公司	可成科技(南通)有限公司 可成科技(蘇州)有限公司	其他應收款－關係人 同上	是	429,710 2,361,610	\$ - \$ -	- -	1.5 1.5	短期融通資金 同上	-	-	-	-	789,875,325	\$ 789,875,325
4	可勝科技(蘇州)有限公司 可勝科技(蘇州)有限公司	可勝科技(蘇州)有限公司 可勝科技(蘇州)有限公司	其他應收款－關係人 同上	是	3,462,728 3,604,440	- 938,432	- 938,432	1.5 1.5	短期融通資金 同上	-	-	-	-	789,875,325	\$ 789,875,325
5	可勝科技(蘇州)有限公司 可勝科技(蘇州)有限公司	可勝科技(蘇州)有限公司 可勝科技(蘇州)有限公司	其他應收款－關係人 同上	是	2,394,920 613,648	\$ 2,394,920 \$ 1,811,392	2,394,920 1,811,392	0.76601~1.5 1.5	短期融通資金 同上	-	-	-	-	789,875,325	\$ 789,875,325
6	可勝科技(蘇州)有限公司 可勝科技(蘇州)有限公司	可勝科技(蘇州)有限公司 可勝科技(蘇州)有限公司	其他應收款－關係人 同上	是	3,025,000 1,811,392	\$ - \$ 1,811,392	- 1,811,392	2.267 1.5	短期融通資金 同上	-	-	-	-	789,875,325	\$ 789,875,325
7	Next Level Ltd. Next Level Ltd.	Next Level Ltd. Next Level Ltd.	其他應收款－關係人 同上	是	11,192,500 605,000	\$ - \$ -	- -	- -	短期融通資金 同上	-	-	-	-	789,875,325	\$ 789,875,325
8	Norma International Co., Ltd. Cygnus International Co., Ltd.	Norma International Co., Ltd. Cygnus International Co., Ltd.	其他應收款－關係人 同上	是	605,000 3,630,000	\$ - \$ -	- -	- -	短期融通資金 同上	-	-	-	-	789,875,325	\$ 789,875,325
9	Norma International Co., Ltd. Norma International Co., Ltd.	Norma International Co., Ltd. Norma International Co., Ltd.	其他應收款－關係人 同上	是	605,000 2,722,500	\$ - \$ -	- -	2.267 -	短期融通資金 同上	-	-	-	-	789,875,325	\$ 789,875,325
10	Uranus International Co., Ltd. Uranus International Co., Ltd.	Uranus International Co., Ltd. Uranus International Co., Ltd.	其他應收款－關係人 同上	是	4,537,500 6,030,000	\$ - \$ -	- -	2.267 2.267	短期融通資金 同上	-	-	-	-	789,875,325	\$ 789,875,325
11	可成科技股份有限公司 可成科技股份有限公司	可成科技股份有限公司 可成科技股份有限公司	其他應收款－關係人 同上	是	600,000 163,000	\$ - \$ -	- -	0.57978 0.57978	短期融通資金 同上	-	-	-	-	447,909 119,423	\$ 447,909 \$ 119,423
12	可成科技股份有限公司 可成科技股份有限公司	可成科技股份有限公司 可成科技股份有限公司	其他應收款－關係人 同上	是	163,000 163,000	\$ - \$ -	- -	0.57978 0.57978	短期融通資金 同上	-	-	-	-	119,423 119,423	\$ 119,423 \$ 119,423
13	可成科技股份有限公司 可成科技股份有限公司	可成科技股份有限公司 可成科技股份有限公司	其他應收款－關係人 同上	是	163,000 163,000	\$ - \$ -	- -	0.57978 0.57978	短期融通資金 同上	-	-	-	-	119,423 119,423	\$ 119,423 \$ 119,423

註 1：資金貸與辦法規定本公司直接及間接持股 100%之國外子公司間，其限額為本公司期末淨值 500%；本公司之國內子公司其限額為子公司期末淨值 40%；另業務往來者不超過雙方間最近一年度業務往來金額為限。

註 2：資金貸與辦法規定本公司直接及間接持股 100%之國外子公司間，其限額為本公司期末淨值 500%；本公司之國內子公司其限額為子公司期末淨值 40%。

註 3：上述淨值係指合併資產負債表歸屬於本公司業主之權益。

可成科技股份有限公司及子公司
為他人背書保證

民國 109 年 1 月 1 日至 12 月 31 日

附表二

單位：新台幣千元

背書保證公司編號	背書保證者名稱	被背書公司名稱	背書保證關係	對單一企業背書保證限額(註1)	本期背書保證餘額	期末背書保證餘額	未償還金額	以財產擔保之金額	保險金額	保險金額	累計背書保證金額佔最近期財務報表淨值之比率(%)	背書保證最高額(註2)	證屬母子公司對背書保證	屬母子公司對背書保證	對大陸地區背書保證
0	可成科技股份有限公司	可成科技股份有限公司	有業務往來之公司	\$ 78,987,532	\$ 10,000	\$ 10,000	\$ 10,000	\$ -	\$ -	\$ 157,975,065	0.01	\$ 157,975,065	N	N	N
1	可勝科技(泰州)有限公司	可勝科技(泰州)有限公司	有業務往來之公司	78,987,532	43,796	43,648	43,648	-	-	157,975,065	0.03	157,975,065	N	N	Y
2	可利科技(泰州)有限公司	可利科技(泰州)有限公司	有業務往來之公司	78,987,532	85,970	43,648	43,648	-	-	157,975,065	0.03	157,975,065	N	N	Y
3	可成科技(宿遷)有限公司	可成科技(宿遷)有限公司	有業務往來之公司	78,987,532	21,898	21,824	21,824	-	-	157,975,065	0.01	157,975,065	N	N	Y
4	可功科技(宿遷)有限公司	可功科技(宿遷)有限公司	有業務往來之公司	78,987,532	27,081	21,824	21,824	-	-	157,975,065	0.01	157,975,065	N	N	Y
5	可發科技(宿遷)有限公司	可發科技(宿遷)有限公司	有業務往來之公司	78,987,532	25,361	7,420	7,420	-	-	157,975,065	-	157,975,065	N	N	Y
6	可達科技(宿遷)有限公司	可達科技(宿遷)有限公司	有業務往來之公司	78,987,532	13,139	13,094	13,094	-	-	157,975,065	0.01	157,975,065	N	N	Y
7	亞奇拉科技(宿遷)有限公司	亞奇拉科技(宿遷)有限公司	有業務往來之公司	78,987,532	8,730	8,730	8,730	-	-	157,975,065	-	157,975,065	N	N	Y

註1：本公司及本公司直接或間接持股100%之國外子公司對單一企業背書保證之限額為本公司期末淨值50%。

註2：本公司及本公司直接或間接持股100%之國外子公司背書保證最高限額為本公司期末淨值100%。

註3：上述淨值係指合併資產負債表歸屬於本公司業主之權益。

可成科技股份有限公司及子公司

期末持有有價證券情形

民國 109 年 12 月 31 日

附表三

單位：新台幣千元

持有之公司	有價證券種類及名稱	與有價證券發行人之關係	帳目	期單	單位／股數	帳面金額	比率(%)	公允價值	備註
本公司	非公開發行之股票－昱冠資訊公司	無	透過其他綜合損益按公允價值衡量之金融資產－非流動	同上	1,500,000	\$ 53,880	10	\$ 53,880	
	非公開發行之股票－中華開發創新加速公司	無	同上		3,000,000	30,300	3.57	30,300	
						<u>\$ 84,180</u>		<u>\$ 84,180</u>	
可耀股份有限公司	上市公司股票－鑫禾科技股份有限公司	無	透過損益按公允價值衡量之金融資產－流動		7,439,917	\$ 348,932	9,998	\$ 348,932	
	上市公司股票－佳世達科技股份有限公司	無	透過損益按公允價值衡量之金融資產－流動		30,000	\$ 869	0.002	\$ 869	
Nanomag International Co., Ltd.	China Renewable Energy Fund, L.P.	無	透過其他綜合損益按公允價值衡量之金融資產－非流動		-	\$ 568,700	23.51	\$ 568,700	註 3

註 1：本表所稱有價證券，係指屬國際財務報導準則第 9 號「金融工具」範圍內之股票、債券、受益憑證及上述項目所衍生之有價證券。

註 2：投資子公司及關聯企業相關資訊，請參閱附表八及附表九。

註 3：持股比例係出資額佔比。

可成科技股份有限公司及子公司

累積買進或賣出同一有價證券之金額達新台幣 3 億元或實收資本額 20%以上

民國 109 年 1 月 1 日至 12 月 31 日

附表四

單位：新台幣千元
(惟外幣為元)

買、賣之公司名稱	有價證券名稱	係屬類別	交易對象	關係	期數	單價	金額	初買總股數	單價	金額	入賣總股數	單價	金額	處分(損)	溢股數	單價	金額
Lyra International Co., Ltd.	可勝科技(泰州)有限公司	採用權益法之投資	盛思國際(香港)有限公司	100%轉投資之子公司		-	\$ 8,526,869 (USD 294,425,255)		-	\$ 255,543 (USD 21,528,706) (註1)		-	\$ 9,082,412 (USD 315,953,961)	(註4)	-	-	\$ -
	可利科技(泰州)有限公司	採用權益法之投資	盛思國際(香港)有限公司	100%轉投資之子公司		-	6,630,643 (USD 221,168,895)		-	(1,384,438) ((USD 38,666,894)) (註2)		-	5,246,205 (USD 182,502,091)	(註4)	-	-	\$ -

註1：包括採用權益法認列之子公司損失份額美金 4,594,617 元，資本公積一認列對子公司所有權權益變動數增加美金 10,261,943 元，因匯率變動而調整之國外營運機構財務報表換算之兌換差額增加美金 23,058,998 元，盈餘匯回減少美金 7,197,618 元。

註2：包括採用權益法認列之子公司損失份額美金 51,955,015 元，資本公積一認列對子公司所有權權益變動數增加美金 2,237,842 元，因匯率變動而調整之國外營運機構財務報表換算之兌換差額增加美金 16,001,278 元，盈餘匯回減少美金 4,950,909 元。

註3：股權買賣價金合計為 41,029,007 千元(美金 1,427,294,484 元)。

註4：處分損益係包含因處分子公司自權益重分類至損益之累積兌換差額及處分相關費用及税金，處分損益合計為 25,951,192 千元(美金 902,775,776 元)。

可成科技股份有限公司及子公司

取得不動產之金額達新台幣 3 億元或實收資本額 20%以上

民國 109 年 1 月 1 日至 12 月 31 日

附表五

單位：新台幣千元

取得不動產公司	財產名稱	董事會決議日期	交易金額	價款支付情形	交易對象	關係	交易所	交易對象為關係人	與發行人之關係	其前次移轉日期	移轉金額	資料	價格參考	決定依據	取得目的及情形	及其他事項	約定事項
可達科技(宿遷)有限公司	生產廠房	106.08.18~109.12.31	合約價款 755,616 千元 (RMB 173,116 千元), 已投入 744,282 千元	依據合約條款規定及進度支付	自建資產(承包商主要為中興建設有限公司)	—	—	—	—	—	—	—	以比價、議價方式決定	營運生產用	—	—	—

可成科技股份有限公司及子公司
與關係人進、銷貨交易金額達新台幣 1 億元或實收資本額 20%以上
民國 109 年 1 月 1 日至 12 月 31 日

單位：新台幣千元

進 (銷) 貨 之 公 司	交 易 對 象 名 稱	關 係 人	交	易		情 況	形 式 交 易 條 件 與 一 般 交 易 不 同 之 情 形 及 原 因		票 據、帳 款			
				金 額	佔 總 進 (銷) 貨 額 之 比 率 (%)		授 信 期	單 價	價 格	信 用 期	應 收 (付) 款 項 之 比 率 (%)	備 註
可成科技 (宿遷) 有限公司	可成科技 (宿遷) 有限公司	同一最終母公司	進	貨	(\$ 1,480,547)	7	月結 30 天至 90 天	相 當	當	\$ 1,230,121	11	
	可成科技 (宿遷) 有限公司	同上	進	貨	818,830	24	月結 30 天至 90 天	相 當	當	(703,167)	23	
	可成科技 (宿遷) 有限公司	同上	進	貨	113,656	3	月結 30 天至 90 天	相 當	當	(65,849)	2	
	可成科技 (宿遷) 有限公司	同上	銷	貨	(348,904)	2	月結 30 天至 90 天	相 當	當	266,289	2	
	可成科技 (宿遷) 有限公司	同上	進	貨	113,090	3	月結 30 天至 90 天	相 當	當	(48,347)	2	
可勝科技 (泰州) 有限公司	亞奇拉科技 (宿遷) 有限公司	同上	進	貨	221,242	6	月結 120 天	相 當	當	(108,432)	4	
	可勝科技 (宿遷) 有限公司	同一最終母公司	進	貨	363,222	4	月結 30 天至 90 天	相 當	當	-	-	
	可勝科技 (宿遷) 有限公司	同上	進	貨	120,589	1	月結 30 天至 90 天	相 當	當	-	-	
	亞奇拉科技 (宿遷) 有限公司	同上	進	貨	236,157	2	月結 120 天	相 當	當	-	-	
	可利科技 (泰州) 有限公司	同上	銷	貨	(218,366)	1	月結 30 天至 90 天	相 當	當	-	-	
可功科技 (宿遷) 有限公司	Next Level Ltd.	同上	進	貨	688,589	7	月結 30 天至 90 天	相 當	當	-	-	
	Next Level Ltd.	同上	銷	貨	(19,078,703)	14	月結 30 天至 90 天	無同類產品銷貨價格可供比較	當	-	-	
	本公司	最終母公司	進	貨	(322,147)	2	月結 30 天至 120 天	無同類產品銷貨價格可供比較	當	77,553	-	
	亞奇拉科技 (宿遷) 有限公司	同上	進	貨	172,927	4	月結 120 天	相 當	當	(79,576)	3	
	可利科技 (泰州) 有限公司	同上	進	貨	(265,570)	2	月結 30 天至 90 天	相 當	當	-	-	
可利科技 (泰州) 有限公司	可勝科技 (宿遷) 有限公司	同上	進	貨	479,633	10	月結 30 天至 90 天	相 當	當	-	-	
	Next Level Ltd.	同上	進	貨	130,474	3	月結 30 天至 90 天	相 當	當	(90,330)	3	
	Next Level Ltd.	同上	銷	貨	(4,046,593)	4	月結 30 天至 90 天	無同類產品銷貨價格可供比較	當	1,448,602	23	
	亞奇拉科技 (宿遷) 有限公司	同一最終母公司	進	貨	135,053	-	月結 120 天	相 當	當	-	-	
	可勝科技 (宿遷) 有限公司	同上	進	貨	134,987	2	月結 30 天至 90 天	相 當	當	-	-	
可達科技 (宿遷) 有限公司	Next Level Ltd.	同上	銷	貨	(12,198,038)	13	月結 30 天至 90 天	無同類產品銷貨價格可供比較	當	-	-	
	Next Level Ltd.	同上	銷	貨	(9,351,351)	14	月結 30 天至 90 天	無同類產品銷貨價格可供比較	當	2,422,407	98	
	本公司	最終母公司	銷	貨	(44,676,624)	100	月結 30 天至 120 天	無同類產品銷貨價格可供比較	當	2,676,475	100	
Lyra International Co., Ltd.	本公司	最終母公司	進	貨	3,479,296	100	月結 30 天至 120 天	無同類產品銷貨價格可供比較	當	(3,479,296)	100	

註：109 年 12 月 31 日已非關係人。

可成科技股份有限公司及子公司

應收關係人款項達新台幣 1 億元或實收資本額 20%以上者

民國 109 年 12 月 31 日

附表七

單位：新台幣千元

帳列應收款項之公司	交易對象名稱	關係人	應收款項餘額	週轉率	逾期金額	應收應收額	關係人款項	應收關係人款項式期	應收關係人款項金額	提列帳額	抵備金額
可成科技(宿遷)有限公司	可成科技(宿遷)有限公司	同一最終母公司	\$ 814,346	- (註3)	\$	-	不適用	\$	197,216	\$	-
	可發科技(宿遷)有限公司	同上	1,230,121	1.67		-	不適用		391,650		-
	可達科技(宿遷)有限公司	同上	938,432	- (註1)		-	不適用		-		-
	可成科技(宿遷)有限公司	同一最終母公司	266,289	1.30		-	不適用		80,412		-
	可成科技(宿遷)有限公司	同上	200,360	- (註3)		-	不適用		49,900		-
	可發科技(宿遷)有限公司	同上	703,167	2.07		-	不適用		218,533		-
	可達科技(宿遷)有限公司	同上	108,130	- (註3)		-	不適用		41,899		-
	可達科技(宿遷)有限公司	同上	242,459	- (註3)		-	不適用		81,195		-
	Next Level Ltd.	同上	1,448,602	2.41		-	不適用		15,482		-
	可發科技(宿遷)有限公司	同一最終母公司	1,811,392	- (註1)		-	不適用		-		-
	Next Level Ltd.	同上	2,422,407	5.50		-	不適用		894,999		-
	可成科技(宿遷)有限公司	同一最終母公司	108,432	1.99		-	不適用		7,740		-
	本公司	最終母公司	2,676,475	11.25		-	不適用		2,676,475		-
	Lyra International Co., Ltd.	子公司	3,479,296	2.00		-	不適用		-		-
	Norma International Co., Ltd.	同一最終母公司	569,600	- (註1)		-	不適用		-		-
	Uranus International Co., Ltd.	同一最終母公司	2,278,400	- (註1)		-	不適用		-		-

註 1：係期末資金貸與餘額，不適用週轉率之計算。

註 2：係代採購不動產、廠房及設備之款項，不適用週轉率之計算。

註 3：係加工之應收款項，不適用週轉率之計算。

可成科技股份有限公司及子公司
被投資公司資訊、所在地區...等相關資訊
民國 109 年 1 月 1 日至 12 月 31 日

單位：新台幣千元
(惟外幣為元)

投 資 公 司 名 稱	被 投 資 公 司 名 稱	所 在 地 區	主 要 營 業 項 目	原 始 投 資 金 額	期 末 持 有 權 益 比 率	持 有 權 益 面 額	有 限 公 司 本 期 損 益	本 期 認 列 之 損 益
本公司	Gigamag Co., Ltd.	Vistra Corporate Services Centre, Ground Floor NPT Building, Beach Road, Apia, Samoa	一般投資業	\$ 484,941	100	\$ 1,091,353	\$ 1,127,452	\$ 1,321,844
	Nanomag International Co., Ltd.	P.O. Box31119 Grand Pavilion, Hibiscus Way, 802 West Bay Road, Grand Cayman, KY1-1205 Cayman Islands	同上	1	100	143,762,628	29,050,679	26,961,614
	悅康健康管理顧問科技股份有限公司	台南市永康區仁愛街138巷10號1樓	健康醫療管理業	72,000	45	11,583	(1,582)	(712)
	可雅股份有限公司	台南市永康區仁愛街138巷10號1樓	一般投資業	1,129,000	100	1,119,774	(10,053)	(10,053)
	益盛股份有限公司	台南市永康區仁愛街138巷10號1樓	同上	298,000	100	298,000	335	335
	益德股份有限公司	台南市永康區仁愛街138巷10號1樓	同上	298,000	100	298,000	335	335
Gigamag Co., Ltd.	Neat Co., Ltd.	Vistra Corporate Services Centre, Ground Floor NPT Building, Beach Road, Apia, Samoa	國際貿易業	285 (USD 10,000)	100	249	3	
	Nanomag International Co., Ltd.	Castmate International Co., Ltd.	一般投資業	28,753 (USD 1,009,592)	100	3,253,478	(166,613)	
	Stella International Co., Ltd.	P.O. Box31119 Grand Pavilion, Hibiscus Way, 802 West Bay Road, Grand Cayman, KY1-1205 Cayman Islands	同上	9,457,614 (USD 332,079,144)	100	38,798,657	21,115,446	
	Aquila International Co., Ltd.	P.O. Box31119 Grand Pavilion, Hibiscus Way, 802 West Bay Road, Grand Cayman, KY1-1205 Cayman Islands	同上	31,898 (USD 1,120,000)	75	289,612	144,994	
	Uranus International Co., Ltd.	Room 1907, 19/F, Lee Garden One, 33 Hysan Avenue, Causeway Bay, Hong Kong	同上	11,363,787 (USD 399,009,383)	100	399,009,383	9,087,937	
	Norma International Co., Ltd.	Room 1907, 19/F, Lee Garden One, 33 Hysan Avenue, Causeway Bay, Hong Kong	同上	8,530,720 (USD 299,533,691)	100	299,533,691	(453,938)	
	Next Level Ltd.	Vistra Corporate Services Centre, Ground Floor NPT Building, Beach Road, Apia, Samoa	同上	285 (USD 10,000)	100	147,937	86,470	
	Cor Ventures Pte. Ltd.	160 Robinson Road, #14-04 Singapore Business Federation Centre, Singapore 068914	同上	261,266 (SGD 12,118,100)	100	12,118,100	(4,924)	
	Castmate International Co., Ltd.	Cygnus International Co., Ltd.	一般投資業	284,950 (USD 10,005,259)	100	10,005,259	(171,506)	
	Stella International Co., Ltd.	Lyra International Co., Ltd.	一般投資業	9,456,881 (USD 332,053,412)	100	39,108,169	21,113,531	
	Aquila International Co., Ltd.	Cepheus International Co., Ltd.	一般投資業	39,872 (USD 1,400,000)	100	1,400,000	145,205	

註 1：僅須列示本公司認列直接轉投資之各子公司及採用權益法之各被投資公司之損益金額，餘得免填。

註 2：大陸被投資公司相關資訊請參閱附表九。

可成科技股份有限公司及子公司
 母子公司間及各子公司間之業務關係及重要交易往來情形及金額
 民國 109 年 1 月 1 日至 12 月 31 日

單位：新台幣千元

附表十

編號	交易人	名稱	交易往來對象	與交易對象之關係(註1)	交易科目	金額(註2)	往來條件	來件	合併總營收或總資產之比率%
0	本公司		Next Level Ltd.	1	進貨	\$ 44,676,624	無同類產品進貨價格可供比較，月結 30 天至 120 天付款		54.15
					銷貨收入	98,343	無同類產品進貨價格可供比較，月結 30 天至 120 天收款		0.12
					應付帳款－關係人	2,676,475			1.05
					應收帳款－關係人	83,914			0.03
			Lyra International Co., Ltd.	1	銷貨收入	3,479,296	無同類產品進貨價格可供比較，月結 30 天至 120 天收款		4.22
					應收帳款－關係人	3,479,296			1.36
					其他應收款－關係人	53,813			0.02
			可成科技(宿遷)有限公司	1	進貨	322,147	無同類產品進貨價格可供比較，月結 30 天至 120 天付款		0.39
			可功科技(宿遷)有限公司	1	購買不動產、廠房及設備	68,353	採購價方式，驗收後 120 天付款		0.08
					應付帳款－關係人	77,553			0.03
					其他應付款－關係人	70,686			0.03
			可發科技(宿遷)有限公司	1	購買不動產、廠房及設備	88,385	採購價方式，驗收後 120 天付款		0.11
1	可成科技(宿遷)有限公司		可功科技(宿遷)有限公司	3	進貨	818,830	按一般交易價格計價，月結 30 天至 90 天付款		0.99
					加工費用	256,348	按一般交易價格計價，月結 30 天至 90 天付款		0.31
					銷貨收入	1,480,547	按一般交易價格計價，月結 30 天至 90 天收款		1.79
					加工收入	987,429	按一般交易價格計價，月結 30 天至 90 天收款		1.20
					應付帳款－關係人	703,167			0.27
					其他應付款－關係人	200,360			0.08
					應收帳款－關係人	1,230,121			0.48
					其他應收款－關係人	814,346			0.32
			可勝科技(泰州)有限公司	3	出售不動產、廠房及設備	87,707	採購價方式，驗收後 120 天收款		0.11
			可利科技(泰州)有限公司	3	加工收入	90,182	按一般交易價格計價，月結 30 天至 90 天收款		0.11
					出售不動產、廠房及設備	544,713	採購價方式，驗收後 120 天收款		0.66
			可發科技(宿遷)有限公司	3	進貨	113,656	按一般交易價格計價，月結 30 天至 90 天付款		0.14
					加工費用	94,939	按一般交易價格計價，月結 30 天至 90 天付款		0.12
					加工收入	70,000	按一般交易價格計價，月結 30 天至 90 天收款		0.08
					應付帳款－關係人	65,849			0.03
					其他應付款－關係人	65,614			0.03

(接次頁)

(承前頁)

編號	交易人姓名	稱	交易往來對象	與交易人之間之關係 (註1)	交易科目	金額 (註2)	往來	來	情形	合併總營收或總資產之比率%
					其他應收款－關聯人 其他應收款－關聯人 銷貨收入 進貨 應收帳款－關聯人 進貨 應付帳款－關聯人 銷貨收入 應收帳款－關聯人 銷貨收入 銷貨收入 銷貨收入	\$ 56,927 938,432 348,904 113,090 266,289 221,242 108,432 172,927 79,576 135,053 236,157 19,078,703	交	交易	條件	
2	亞奇拉科技(宿遷)有限公司		可達科技(宿遷)有限公司	3	其他應收款－關聯人 其他應收款－關聯人 銷貨收入 進貨 應收帳款－關聯人 進貨 應付帳款－關聯人 銷貨收入 應收帳款－關聯人 銷貨收入 銷貨收入 銷貨收入	\$ 56,927 938,432 348,904 113,090 266,289 221,242 108,432 172,927 79,576 135,053 236,157 19,078,703	交	交易	條件	
3	可勝科技(泰州)有限公司		可勝科技(泰州)有限公司 Next Level Ltd.	3	其他應收款－關聯人 其他應收款－關聯人 銷貨收入 進貨 應收帳款－關聯人 進貨 應付帳款－關聯人 銷貨收入 應收帳款－關聯人 銷貨收入 銷貨收入 銷貨收入	\$ 56,927 938,432 348,904 113,090 266,289 221,242 108,432 172,927 79,576 135,053 236,157 19,078,703	交	交易	條件	
4	可功科技(宿遷)有限公司		可功科技(宿遷)有限公司	3	其他應收款－關聯人 其他應收款－關聯人 銷貨收入 進貨 應收帳款－關聯人 進貨 應付帳款－關聯人 銷貨收入 應收帳款－關聯人 銷貨收入 銷貨收入 銷貨收入	\$ 56,927 938,432 348,904 113,090 266,289 221,242 108,432 172,927 79,576 135,053 236,157 19,078,703	交	交易	條件	

(接次頁)

(承前頁)

編號	交易人姓名	稱	交易往來對象	與交易對象之關係 (註1)	交 易 科 目	金 額 (註2)	往來		來 情 形	佔合併總資產之比率%
							交 易 條 件	交 易 條 件		
5	可利科技(泰州)有限公司		可發科技(宿遷)有限公司	3	加工收入	\$ 199,986	按一般交易價格計價，月結30天至90天收款		0.24	
					進貨	130,474	按一般交易價格計價，月結30天至90天收款		0.16	
					其他應收款－關係人	108,130			0.04	
					應付帳款－關係人	90,330			0.04	
					銷貨收入	71,064	按一般交易價格計價，月結30天至90天收款		0.09	
6	可達科技(宿遷)有限公司		Next Level Ltd.	3	加工收入	407,892	按一般交易價格計價，月結30天至90天收款		0.49	
					應收帳款－關係人	53,755			0.02	
					其他應收款－關係人	242,459			0.09	
					銷貨收入	12,198,038	無同類產品銷貨價格可供比較，月結30天至90天收款		14.78	
					進貨	134,987	按一般交易價格計價，月結30天至90天收款		0.16	
7	Norma International Co., Ltd.		可發科技(宿遷)有限公司	3	加工費用	289,922	按一般交易價格計價，月結30天至90天收款		0.35	
					購買不動產、廠房及設備	608,635	採議價方式，驗收後120天付款		0.74	
					銷貨收入	9,351,351	無同類產品銷貨價格可供比較，月結30天至90天收款		11.33	
					應收帳款－關係人	2,422,407			0.95	
					加工費用	76,393	按一般交易價格計價，月結30天至90天收款		0.09	
8	Uranus International Co., Ltd.		Cygnus International Co., Ltd.	3	其他應收款－關係人	1,811,392			0.71	
					其他應收款－關係人	569,600			0.22	
					利息收入	67,804			0.08	
				3	其他應收款－關係人	2,278,400			0.89	

註1：與交易人之關係有以下三種，標示種類如下：

1. 母公司對子公司。
2. 子公司對母公司。
3. 子公司對子公司。

註2：於編製合併財務報告時業已沖銷。

可成科技股份有限公司及子公司

不動產、廠房及設備變動表

民國 109 及 108 年 1 月 1 日至 12 月 31 日

附表十一

單位：新台幣千元

	土 地	建 築 物	機 器 設 備	運 輸 設 備	辦 公 設 備	其 他 設 備	租 賃 改 良	未 完 工 程 及 待 驗 設 備	合 計
成 本									
108 年 1 月 1 日餘額	\$ 2,179,324	\$ 24,625,849	\$ 74,657,204	\$ 184,501	\$ 2,803,950	\$ 4,086,179	\$ 277	\$ 783,392	\$ 109,320,676
增 添	-	334,872	676,378	19,862	39,584	1,188,478	-	391,142	2,650,316
處 分	-	(15,724)	(101,004)	(3,156)	(7,009)	(214,060)	-	-	(340,953)
重 分 類	-	897,123	1,969,857	3,575	3,559	72,266	-	(902,783)	2,043,597
淨兌換差額	-	(915,272)	(2,657,340)	(5,953)	(100,093)	(177,326)	(11)	(6,974)	(3,862,976)
108 年 12 月 31 日餘額	\$ 2,179,324	\$ 24,926,841	\$ 74,545,095	\$ 198,829	\$ 2,739,991	\$ 4,955,537	266	\$ 264,777	\$ 109,810,660
累計折舊及減損									
108 年 1 月 1 日餘額	\$ -	\$ 6,793,732	\$ 48,193,228	\$ 108,677	\$ 1,633,737	\$ 2,326,760	143	\$ -	\$ 59,056,277
折舊費用	-	1,596,111	8,930,853	27,268	439,407	957,614	55	-	11,951,308
處 分	-	(3,601)	(95,015)	(2,533)	(6,515)	(213,928)	-	-	(321,592)
淨兌換差額	-	(315,821)	(1,693,839)	(3,379)	(67,992)	(90,809)	(7)	-	(2,171,847)
108 年 12 月 31 日餘額	\$ -	\$ 8,070,421	\$ 55,335,227	\$ 130,033	\$ 1,998,637	\$ 2,979,637	191	\$ -	\$ 68,514,146
108 年 12 月 31 日淨額	\$ 2,179,324	\$ 16,856,420	\$ 19,209,868	\$ 68,796	\$ 741,354	\$ 1,975,900	75	\$ 264,777	\$ 41,296,514
成 本									
109 年 1 月 1 日餘額	\$ 2,179,324	\$ 24,926,841	\$ 74,545,095	\$ 198,829	\$ 2,739,991	\$ 4,955,537	266	\$ 264,777	\$ 109,810,660
增 添	-	29,942	179,483	2,171	37,717	627,349	-	61,596	938,258
處 分	-	(1,430)	(604,204)	(6,383)	(4,302)	(271,047)	-	-	(887,366)
重 分 類	-	179,221	662,950	-	7,254	21,420	-	(193,171)	677,674
處分子公司	-	(6,600,326)	(22,430,224)	(40,039)	(614,013)	(1,798,222)	-	(126)	(31,482,950)
淨兌換差額	-	410,144	1,832,776	2,536	41,221	80,744	5	(338)	2,367,088
109 年 12 月 31 日餘額	\$ 2,179,324	\$ 18,944,392	\$ 54,185,876	\$ 157,114	\$ 2,207,868	\$ 3,615,781	271	\$ 132,738	\$ 81,423,364
累計折舊及減損									
109 年 1 月 1 日餘額	\$ -	\$ 8,070,421	\$ 55,335,227	\$ 130,033	\$ 1,998,637	\$ 2,979,637	191	\$ -	\$ 68,514,146
折舊費用	-	1,482,054	5,858,281	26,143	361,520	893,181	52	-	8,621,231
處 分	-	(510)	(600,662)	(6,383)	(4,257)	(270,762)	-	-	(882,574)
處分子公司	-	(2,009,635)	(16,071,029)	(25,364)	(406,183)	(730,982)	-	-	(19,243,193)
淨兌換差額	-	163,752	1,599,096	1,855	32,773	48,567	5	-	1,846,048
109 年 12 月 31 日餘額	\$ -	\$ 7,706,082	\$ 46,120,913	\$ 126,284	\$ 1,982,490	\$ 2,919,641	248	\$ -	\$ 58,855,658
109 年 12 月 31 日淨額	\$ 2,179,324	\$ 11,238,310	\$ 8,064,963	\$ 30,830	\$ 225,378	\$ 696,140	23	\$ 132,738	\$ 22,567,706



會計師查核報告

可成科技股份有限公司 公鑒：

查核意見

可成科技股份有限公司（可成公司）民國 109 年及 108 年 12 月 31 日之個體資產負債表，暨民國 109 及 108 年 1 月 1 日至 12 月 31 日之個體綜合損益表、個體權益變動表、個體現金流量表以及個體財務報告附註（包括重大會計政策彙總），業經本會計師查核竣事。

依本會計師之意見，上開個體財務報告在所有重大方面係依照證券發行人財務報告編製準則編製，足以允當表達可成公司民國 109 年及 108 年 12 月 31 日之個體財務狀況，暨民國 109 及 108 年 1 月 1 日至 12 月 31 日之個體財務績效及個體現金流量。

查核意見之基礎

本會計師民國 109 年度係依照會計師查核簽證財務報表規則及一般公認審計準則執行查核工作；民國 108 年度係依照會計師查核簽證財務報表規則、金融監督管理委員會 109 年 2 月 25 日金管證審字第 1090360805 號函及一般公認審計準則執行查核工作。本會計師於該等準則下之責任將於會計師查核個體財務報告之責任段進一步說明。本會計師所隸屬事務所受獨立性規範之人員已依會計師職業道德規範，與可成公司保持超然獨立，並履行該規範之其他責任。本會計師相信已取得足夠及適切之查核證據，以作為表示查核意見之基礎。

關鍵查核事項

關鍵查核事項係指依本會計師之專業判斷，對可成公司民國 109 年度個體財務報告之查核最為重要之事項。該等事項已於查核個體財務報告整體及形成查核意見之過程中予以因應，本會計師並不對該等事項單獨表示意見。

茲對可成公司民國 109 年度個體財務報告之關鍵查核事項敘明如下：

如個體財務報告附註四(五)、附註五(一)及附註十一所述，可成公司民國 109 年 12 月 31 日存貨淨額為新台幣（以下同）2,390,466 千元（其已扣除存貨跌價損失 250,453 千元），存貨損失比率約為存貨總額之 9%。因可成公司所處產業變化快速，其存貨可能因技術及市場需求之變化而導致存貨過時或滯銷，且其存貨跌價或呆滯損失評價仰賴管理階層之重大判斷，因是本會計師將其辨認為關鍵查核事項。

本會計師對此所執行的主要查核程序包括：

- 一、依照對其業務、產業、及其產品庫齡與性質等之瞭解，判斷可成公司所採用存貨跌價或呆滯損失之評價方法是否適當。
- 二、取得存貨淨變現價值評估表，抽樣核對最近期之銷貨單價並重新計算，以評估其評價基礎之適當性。

管理階層與治理單位對個體財務報告之責任

管理階層之責任係依照證券發行人財務報告編製準則編製允當表達之個體財務報告，且維持與個體財務報告編製有關之必要內部控制，以確保個體財務報告未存有導因於舞弊或錯誤之重大不實表達。

於編製個體財務報告時，管理階層之責任亦包括評估可成公司繼續經營之能力、相關事項之揭露，以及繼續經營會計基礎之採用，除非管理階層意圖清算可成公司或停止營業，或除清算或停業外別無實際可行之其他方案。

可成公司之治理單位（含審計委員會）負有監督財務報導流程之責任。

會計師查核個體財務報告之責任

本會計師查核個體財務報告之目的，係對個體財務報告整體是否存有導因於舞弊或錯誤之重大不實表達取得合理確信，並出具查核報告。合理確信係高度確信，惟依照一般公認審計準則執行之查核工作無法保證必能偵出個體財務報告存有之重大不實表達。不實表達可能導因於舞弊或錯誤。如不實表達之個別金額或彙總數可合理預期將影響個體財務報告使用者所作之經濟

決策，則被認為具有重大性。

本會計師依照一般公認審計準則查核時，運用專業判斷並保持專業上之懷疑。本會計師亦執行下列工作：

- 一、辨認並評估個體財務報告導因於舞弊或錯誤之重大不實表達風險；對所評估之風險設計及執行適當之因應對策；並取得足夠及適切之查核證據以作為查核意見之基礎。因舞弊可能涉及共謀、偽造、故意遺漏、不實聲明或踰越內部控制，故未偵出導因於舞弊之重大不實表達之風險高於導因於錯誤者。
- 二、對與查核攸關之內部控制取得必要之瞭解，以設計當時情況下適當之查核程序，惟其目的非對可成公司內部控制之有效性表示意見。
- 三、評估管理階層所採用會計政策之適當性，及其所作會計估計與相關揭露之合理性。
- 四、依據所取得之查核證據，對管理階層採用繼續經營會計基礎之適當性，以及使可成公司繼續經營之能力可能產生重大疑慮之事件或情況是否存在重大不確定性，作出結論。本會計師若認為該等事件或情況存在重大不確定性，則須於查核報告中提醒個體財務報告使用者注意個體財務報告之相關揭露，或於該等揭露係屬不適當時修正查核意見。本會計師之結論係以截至查核報告日所取得之查核證據為基礎。惟未來事件或情況可能導致可成公司不再具有繼續經營之能力。
- 五、評估個體財務報告（包括相關附註）之整體表達、結構及內容，以及個體財務報告是否允當表達相關交易及事件。
- 六、對於可成集團內組成個體之財務資訊取得足夠及適切之查核證據，以對個體財務報告表示意見。本會計師負責查核案件之指導、監督及執行，並負責形成可成公司查核意見。

本會計師與治理單位溝通之事項，包括所規劃之查核範圍及時間，以及重大查核發現（包括於查核過程中所辨認之內部控制顯著缺失）。

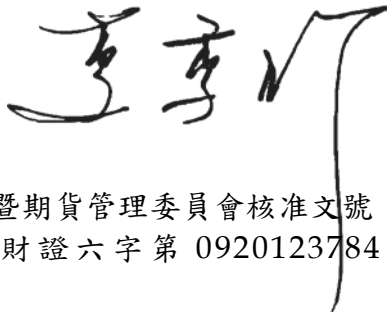
本會計師亦向治理單位提供本會計師所隸屬事務所受獨立性規範之人員已遵循會計師職業道德規範中有關獨立性之聲明，並與治理單位溝通所有可能被認為會影響會計師獨立性之關係及其他事項（包括相關防護措施）。

本會計師從與治理單位溝通之事項中，決定對可成公司民國 109 年度個

體財務報告查核之關鍵查核事項。本會計師於查核報告中敘明該等事項，除非法令不允許公開揭露特定事項，或在極罕見情況下，本會計師決定不於查核報告中溝通特定事項，因可合理預期此溝通所產生之負面影響大於所增進之公眾利益。

勤業眾信聯合會計師事務所

會計師 李 李 珍



證券暨期貨管理委員會核准文號
台財證六字第 0920123784 號

會計師 郭 麗 園



證券暨期貨管理委員會核准文號
台財證六字第 0920123784 號

中 華 民 國 1 1 0 年 3 月 1 0 日



可成科技股份有限公司
 財務報告
 民國 109 年及 108 年 12 月 31 日

單位：新台幣千元

代 碼	資 產	109年12月31日		108年12月31日	
		金 額	%	金 額	%
	流動資產				
1100	現金及約當現金（附註四及六）	\$ 27,670,632	11	\$ 13,553,816	6
1110	透過損益按公允價值衡量之金融資產－流動（附註四及七）	348,932	-	324,380	-
1136	按攤銷後成本衡量之金融資產－流動（附註四及九）	21,518,715	9	34,859,286	16
1150	應收票據（附註四及十）	21	-	-	-
1170	應收帳款（附註四、十及二三）	6,552,310	3	14,025,019	6
1180	應收帳款－關係人（附註四及二九）	3,564,122	2	128,452	-
1200	其他應收款（附註四及十）	194,851	-	257,708	-
1210	其他應收款－關係人（附註四及二九）	65,392	-	6,493	-
1220	本期所得稅資產（附註四及二五）	88,129	-	23,503	-
130X	存貨（附註四、五、十一及三十）	2,390,466	1	6,074,275	3
1470	其他流動資產（附註十七）	218,955	-	86,146	-
11XX	流動資產總計	62,612,525	26	69,339,078	31
	非流動資產				
1517	透過其他綜合損益按公允價值衡量之金融資產－非流動（附註四及八）	84,180	-	89,295	-
1535	按攤銷後成本衡量之金融資產－非流動（附註四及九）	24,584,552	10	994	-
1550	採用權益法之投資（附註四及十二）	146,582,454	61	148,258,024	66
1600	不動產、廠房及設備（附註四、十三、二九及三十）	7,147,309	3	7,580,644	3
1755	使用權資產（附註四及十四）	186,555	-	158,373	-
1760	投資性不動產（附註四及十五）	226,996	-	229,144	-
1780	無形資產（附註四及十六）	10,862	-	46,272	-
1840	遞延所得稅資產（附註四及二五）	1,009,798	-	666,510	-
1990	其他非流動資產（附註十七）	72,123	-	40,516	-
15XX	非流動資產總計	179,904,829	74	157,069,772	69
1XXX	資產總計	\$ 242,517,354	100	\$ 226,408,850	100
代 碼	負 債 及 權 益				
	流動負債				
2100	短期借款（附註十八）	\$ 70,465,726	29	\$ 65,894,246	29
2130	合約負債－流動（附註四及二三）	6,396	-	20,930	-
2170	應付帳款（附註十九）	432,195	-	853,984	-
2180	應付帳款－關係人（附註十九及二九）	2,754,244	1	5,317,455	2
2219	其他應付款（附註二十）	4,417,085	2	4,457,293	2
2220	其他應付款－關係人（附註二九）	92,637	-	1,167,198	1
2280	租賃負債－流動（附註四及十四）	7,928	-	26,681	-
2300	其他流動負債（附註二十）	1,598,476	1	25,502	-
21XX	流動負債總計	79,774,687	33	77,763,289	34
	非流動負債				
2570	遞延所得稅負債（附註四、五及二五）	4,616,427	2	39,149	-
2580	租賃負債－非流動（附註四及十四）	135,932	-	130,186	-
2640	淨確定福利負債－非流動（附註四及二一）	6,558	-	6,558	-
2670	其他非流動負債（附註二十）	8,685	-	6,955	-
25XX	非流動負債總計	4,767,602	2	182,848	-
2XXX	負債總計	84,542,289	35	77,946,137	34
	權益（附註二二）				
	股 本				
3110	普 通 股	7,616,181	3	7,703,911	3
3200	資本公積	20,008,231	8	20,237,791	9
	保留盈餘				
3310	法定盈餘公積	19,532,131	8	18,404,919	8
3320	特別盈餘公積	12,188,506	5	7,410,317	4
3350	未分配盈餘	113,024,326	47	106,894,281	47
3300	保留盈餘總計	144,744,963	60	132,709,517	59
3400	其他權益	(14,394,310)	(6)	(12,188,506)	(5)
3XXX	權益總計	157,975,065	65	148,462,713	66
	負債及權益總計	\$ 242,517,354	100	\$ 226,408,850	100

後附之附註係本個體財務報告之一部分。

董事長：洪永樹



經理人：洪天賜



會計主管：陳美杏



可成科技股份有限公司

個體綜合損益表

民國 109 及 108 年 1 月 1 日至 12 月 31 日

單位：新台幣千元

(惟每股盈餘為新台幣元)

代 碼		109年度		108年度	
		金 額	%	金 額	%
4000	營業收入淨額（附註四、十四、二三及二九）	\$ 57,693,223	100	\$ 64,460,760	100
5000	營業成本（附註十一、二一、二四及二九）	54,807,851	95	60,787,054	94
5900	營業毛利	2,885,372	5	3,673,706	6
	營業費用（附註二一及二四）				
6100	推銷費用	181,508	-	175,678	-
6200	管理費用	394,028	1	335,950	1
6300	研究發展費用	551,860	1	667,318	1
6000	營業費用合計	1,127,396	2	1,178,946	2
6900	營業淨利	1,757,976	3	2,494,760	4
	營業外收入及支出（附註二四）				
7100	利息收入	745,251	2	1,730,354	3
7190	其他收入	1,265,287	2	37,693	-
7230	外幣兌換損益	(3,625,117)	(6)	(1,026,836)	(2)
7590	其他利益及損失淨額	24,356	-	(17,682)	-
7510	利息費用	(462,773)	(1)	(419,037)	(1)
7070	採用權益法之子公司及關聯企業損益之份額	28,273,363	49	9,795,856	15
7000	營業外收入及支出合計	26,220,367	46	10,100,348	15
7900	稅前淨利	27,978,343	49	12,595,108	19
7950	所得稅費用（附註四及二五）	6,848,523	12	1,322,984	2
8200	本年度淨利	21,129,820	37	11,272,124	17

（接次頁）

(承前頁)

代 碼		109年度		108年度	
		金 額	%	金 額	%
	其他綜合損益（附註二二）				
8310	不重分類至損益之項目：				
8316	透過其他綜合損益按公允價值衡量之權益工具投資未實現評價損益	(\$ 5,115)	-	\$ 24,315	-
8330	採用權益法認列之子公司之其他綜合損益之份額－不重分類至損益之項目				
8336	子公司之透過其他綜合損益按公允價值衡量之權益工具投資未實現評價損益	(22,863)	-	(55,653)	-
		(27,978)	-	(31,338)	-
8360	後續可能重分類至損益之項目：				
8361	國外營運機構財務報表換算之兌換差額	(2,177,826)	(4)	(4,746,852)	(7)
8300	本年度其他綜合損益	(2,205,804)	(4)	(4,778,190)	(7)
8500	本年度綜合損益總額	\$ 18,924,016	33	\$ 6,493,934	10
	每股盈餘（附註二六）				
9710	基 本	\$ 27.65		\$ 14.63	
9810	稀 釋	27.42		14.53	

後附之附註係本個體財務報告之一部分。

董事長：洪水樹



經理人：洪天賜



會計主管：陳美杏



民國 109 年 12 月 31 日

單位：新台幣千元

代碼	108 年 1 月 1 日餘額	股本	資本公積	法定盈餘公積	留	盈餘	其他	權	益	項	目
A1	\$ 7,703,911	\$ 20,238,740	\$ 15,607,700	\$ 6,207,055	\$ 108,872,223	\$ 7,401,796	\$ 8,520	\$ 7,410,316	\$ -	\$ 151,219,313	
B1	-	-	2,797,219	-	(2,797,219)	-	-	-	-	-	
B3	-	-	-	1,203,262	(1,203,262)	-	-	-	-	-	
B5	-	-	-	-	(9,244,692)	-	-	-	-	(9,244,692)	
C3	-	473	-	-	-	-	-	-	-	473	
D1	-	-	-	-	11,272,124	-	-	-	-	11,272,124	
D3	-	-	-	-	-	(4,746,852)	(31,338)	(4,778,190)	-	(4,778,190)	
D5	-	-	-	-	11,272,124	(4,746,852)	(31,338)	(4,778,190)	-	6,493,934	
T1	-	(1,422)	-	-	(4,893)	-	-	-	-	(6,315)	
Z1	7,703,911	20,237,791	18,404,919	7,410,317	106,894,281	(12,148,648)	(39,858)	(12,188,506)	-	148,462,713	
B1	-	-	1,127,212	-	(1,127,212)	-	-	-	-	-	
B3	-	-	-	4,778,189	(4,778,189)	-	-	-	-	-	
B5	-	-	-	-	(7,616,181)	-	-	-	-	(7,616,181)	
C3	-	907	-	-	-	-	-	-	-	907	
D1	-	-	-	-	21,129,820	-	-	-	-	21,129,820	
D3	-	-	-	-	-	(2,177,826)	(27,978)	(2,205,804)	-	(2,205,804)	
D5	-	-	-	-	21,129,820	(2,177,826)	(27,978)	(2,205,804)	-	18,924,016	
L1	-	-	-	-	-	-	-	-	(1,796,390)	(1,796,390)	
L3	(87,730)	(230,467)	-	-	(1,478,192)	-	-	-	1,796,390	-	
Z1	\$ 7,616,181	\$ 20,008,231	\$ 19,532,131	\$ 12,188,506	\$ 113,024,326	(\$ 14,326,474)	(\$ 67,836)	(\$ 14,394,310)	\$ -	\$ 157,975,065	

後附之附註係本個體財務報告之一部分。



董事長：洪水樹



經理人：洪天陽



會計主管：陳美杏

可成科技股份有限公司

個體現金流量表

民國 109 及 108 年 1 月 1 日至 12 月 31 日

單位：新台幣千元

代 碼		109 年度	108 年度
	營業活動之現金流量		
A10000	本年度稅前淨利	\$ 27,978,343	\$ 12,595,108
	收益費損項目		
A20100	折舊費用	1,008,244	926,864
A20200	攤銷費用	50,097	45,594
A20400	透過損益按公允價值衡量之金融資 產損失（利益）	(24,552)	17,484
A20900	利息費用	462,773	419,037
A21200	利息收入	(745,251)	(1,730,354)
A21300	股利收入	(19,421)	(26,040)
A22400	採用權益法之子公司及關聯企業損 益份額	(28,273,363)	(9,795,856)
A22500	處分不動產、廠房及設備利益	(49,223)	(3,957)
A22700	處分投資性不動產損失	768	-
A23700	存貨跌價及呆滯損失	-	5,898
A23900	與子公司之未實現利益	122	-
A24100	未實現外幣兌換損失	415,520	889,195
	營業資產及負債之淨變動數		
A31130	應收票據	(21)	33
A31150	應收帳款	7,604,999	(3,090,252)
A31160	應收帳款－關係人	(3,431,803)	(132,550)
A31180	其他應收款	(46,534)	(11,701)
A31190	其他應收款－關係人	(58,702)	99,414
A31200	存 貨	3,683,809	4,444,770
A31240	其他流動資產	(137,595)	(30,679)
A32125	合約負債	(14,534)	761
A32150	應付帳款	(433,466)	399,537
A32160	應付帳款－關係人	(2,580,173)	(15,760,281)
A32180	其他應付款	(1,107,473)	(1,301,039)
A32190	其他應付款－關係人	(9,221)	3,734
A32230	其他流動負債	1,572,974	(482,880)
A32240	淨確定福利負債	-	6
A32990	其他非流動負債	(10)	(80)
A33000	營運產生之現金流入（流出）	5,846,307	(12,518,234)
A33200	收取之股利	28,843,970	631,829
A33500	支付之所得稅	(2,679,159)	(2,984,500)
AAAA	營業活動之淨現金流入（流出）	<u>32,011,118</u>	<u>(14,870,905)</u>

（接次頁）

(承前頁)

代 碼		109 年度	108 年度
	投資活動之現金流量		
B00040	取得按攤銷後成本衡量之金融資產	(\$ 155,202,778)	(\$ 207,371,360)
B00050	處分按攤銷後成本衡量之金融資產	143,432,590	231,306,075
B01800	取得採用權益法之投資	-	(28,340)
B02700	購置不動產、廠房及設備	(735,620)	(1,321,095)
B02800	處分不動產、廠房及設備價款	51,544	6,368
B03700	存出保證金增加	(842)	(120)
B03800	存出保證金減少	820	-
B04500	取得無形資產	(8,633)	(33,778)
B05400	購置投資性不動產	(4,907)	(930)
B05500	處分投資性不動產價款	178	-
B07500	收取之利息	855,180	1,921,710
BBBB	投資活動之淨現金流入 (流出)	(11,612,468)	24,478,530
	籌資活動之現金流量		
C00100	短期借款增加	302,129,287	292,578,216
C00200	短期借款減少	(297,557,807)	(291,421,970)
C03000	存入保證金增加	3,260	1,120
C03100	存入保證金減少	(1,520)	(5,195)
C03700	其他應付款—關係人增加	694,000	926,000
C03800	其他應付款—關係人減少	(1,620,000)	(958,830)
C04020	租賃負債本金償還	(52,990)	(8,587)
C04500	發放現金股利	(7,616,181)	(9,244,692)
C04900	購買庫藏股票	(1,796,390)	-
C05600	支付之利息	(463,493)	(419,511)
CCCC	籌資活動之淨現金流出	(6,281,834)	(8,553,449)
EEEE	現金及約當現金淨增加數	14,116,816	1,054,176
E00100	年初現金及約當現金餘額	13,553,816	12,499,640
E00200	年底現金及約當現金餘額	\$ 27,670,632	\$ 13,553,816

後附之附註係本個體財務報告之一部分。

董事長：洪水樹



經理人：洪天賜



會計主管：陳美杏



可成科技股份有限公司

個體財務報告附註

民國 109 及 108 年 1 月 1 日至 12 月 31 日

(除另註明外，金額以新台幣千元為單位)

一、公司沿革

可成科技股份有限公司（以下稱本公司）設立於 73 年 11 月，主要業務為各種鋁、鎂合金等各式合金機殼及模具之製造、加工及銷售與土地及廠房出租業務。

本公司普通股股票於 88 年 11 月奉准在財團法人中華民國證券櫃檯買賣中心掛牌買賣，嗣於 90 年 9 月起改在台灣證券交易所上市買賣。

本公司於 100 年 6 月以增資發行新股方式發行海外存託憑證（GDR），並在盧森堡證券交易所副板掛牌。

本個體財務報告係以本公司之功能性貨幣新台幣表達。

二、通過財務報告之日期及程序

本個體財務報告於 110 年 3 月 10 日經董事會通過後發布。

三、新發布及修訂準則及解釋之適用

(一) 首次適用經金融監督管理委員會（以下稱「金管會」）認可並發布生效之國際財務報導準則（IFRS）、國際會計準則（IAS）、解釋（IFRIC）及解釋公告（SIC）（以下稱「IFRSs」）

適用修正後之金管會認可並發布生效之 IFRSs 不致造成本公司會計政策之重大變動。

(二) 110 年適用之金管會認可之 IFRSs

新發布／修正／修訂準則及解釋	IASB 發布之生效日
IFRS 4 之修正「適用 IFRS 9 之暫時豁免之展延」	發布日起生效
IFRS 9、IAS 39、IFRS 7、IFRS 4 及 IFRS 16 之修正「利率指標變革－第二階段」	2021 年 1 月 1 日以後開始之年度報導期間生效
IFRS 16 之修正「新型冠狀病毒肺炎相關租金減讓」	2020 年 6 月 1 日以後開始之年度報導期間生效

(三) IASB 已發布但尚未經金管會認可並發布生效之 IFRSs

新發布／修正／修訂準則及解釋	IASB 發布之生效日 (註 1)
「2018-2020 週期之年度改善」	2022 年 1 月 1 日(註 2)
IFRS 3 之修正「更新對觀念架構之索引」	2022 年 1 月 1 日(註 3)
IFRS 10 及 IAS 28 之修正「投資者與其關聯企業 或合資間之資產出售或投入」	未 定
IFRS 17「保險合約」	2023 年 1 月 1 日
IFRS 17 之修正	2023 年 1 月 1 日
IAS 1 之修正「負債分類為流動或非流動」	2023 年 1 月 1 日
IAS 1 之修正「會計政策之揭露」	2023 年 1 月 1 日(註 6)
IAS 8 之修正「會計估計之定義」	2023 年 1 月 1 日(註 7)
IAS 16 之修正「不動產、廠房及設備：達到預定 使用狀態前之價款」	2022 年 1 月 1 日(註 4)
IAS 37 之修正「虧損性合約－履行合約之成本」	2022 年 1 月 1 日(註 5)

註 1：除另註明外，上述新發布／修正／修訂準則或解釋係於各該日期以後開始之年度報導期間生效。

註 2：IFRS 9 之修正適用於 2022 年 1 月 1 日以後開始之年度報導期間所發生之金融負債之交換或條款修改；IAS 41「農業」之修正適用於 2022 年 1 月 1 日以後開始之年度報導期間之公允價值衡量；IFRS 1「首次採用 IFRSs」之修正係追溯適用於 2022 年 1 月 1 日以後開始之年度報導期間。

註 3：收購日在年度報導期間開始於 2022 年 1 月 1 日以後之企業合併適用此項修正。

註 4：於 2021 年 1 月 1 日以後始達管理階層預期運作方式之必要地點及狀態之廠房、不動產及設備適用此項修正。

註 5：於 2022 年 1 月 1 日尚未履行所有義務之合約適用此項修正。

註 6：於 2023 年 1 月 1 日以後開始之年度報導期間推延適用此項修正。

註 7：於 2023 年 1 月 1 日以後開始之年度報導期間所發生之會計估計變動及會計政策變動適用此項修正。

1. IAS 1 之修正「會計政策之揭露」

該修正明訂本公司應依重大之定義，決定應揭露之重大會計政策資訊。若會計政策資訊可被合理預期將影響一般用途財務報表之主要使用者以該等財務報表為基礎所作之決策，則該會計政策資訊係屬重大。該修正並釐清：

- (1) 與不重大之交易、其他事項或情況相關之會計政策資訊係屬不重大，本公司無需揭露該等資訊。
- (2) 本公司可能因交易、其他事項或情況之性質而判斷相關會計政策資訊屬重大，即使金額不重大亦然。
- (3) 並非與重大交易、其他事項或情況相關之所有會計政策資訊皆屬重大。

此外，該修正並舉例說明若會計政策資訊係與重大交易、其他事項或情況相關，且有下列情況時，該資訊可能屬重大：

- (1) 本公司於報導期間改變會計政策，且該變動導致財務報表資訊之重大變動；
- (2) 本公司自準則允許之選項中選擇其適用之會計政策；
- (3) 因缺乏特定準則之規定，本公司依 IAS 8「會計政策、會計估計變動及錯誤」建立之會計政策；
- (4) 本公司揭露其須運用重大判斷或假設所決定之相關會計政策；或
- (5) 涉及複雜之會計處理規定且財務報表使用者仰賴該等資訊方能了解該等重大交易、其他事項或情況。

2. IAS 8 之修正「會計估計之定義」

該修正明訂會計估計係指財務報表中受衡量不確定性影響之貨幣金額。本公司於適用會計政策時，可能須以無法直接觀察而必須估計之貨幣金額衡量財務報表項目，故須使用衡量技術及輸入值建立會計估計以達此目的。衡量技術或輸入值之變動對會計估計之影響若非屬前期錯誤之更正，該等變動係屬會計估計變動。

除上述影響外，截至本個體財務報告通過發布日止，本公司仍持續評估其他準則、解釋之修正對財務狀況與財務績效之影響，相關影響待評估完成時予以揭露。

四、重大會計政策之彙總說明

(一) 遵循聲明

本個體財務報告係依照證券發行人財務報告編製準則編製。

(二) 編製基礎

除按公允價值衡量之金融工具及按確定福利義務現值減除計劃資產公允價值認列之淨確定福利負債外，本個體財務報告係依歷史成本基礎編製。

公允價值衡量依照相關輸入值之可觀察程度及重要性分為第 1 等級至第 3 等級：

1. 第 1 等級輸入值：係指於衡量日可取得之相同資產或負債於活絡市場之報價（未經調整）。
2. 第 2 等級輸入值：係指除第 1 等級之報價外，資產或負債直接（亦即價格）或間接（亦即由價格推導而得）之可觀察輸入值。
3. 第 3 等級輸入值：係指資產或負債之不可觀察之輸入值。

本公司於編製個體財務報告時，對投資子公司及關聯企業係採權益法處理。為使本個體財務報告之本年度損益、其他綜合損益及權益與本公司合併財務報告中歸屬於本公司業主之本年度損益、其他綜合損益及權益相同，個體基礎與合併基礎下若干會計處理差異係調整「採用權益法之投資」、「採用權益法之子公司及關聯企業損益份額」、「採用權益法認列之子公司之其他綜合損益之份額」暨相關權益項目。

(三) 資產與負債區分流動與非流動之標準

流動資產包括：

1. 主要為交易目的而持有之資產；
2. 預期於資產負債表日後 12 個月內實現之資產；及

3. 現金及約當現金（但不包括於資產負債表日後逾 12 個月用以交換或清償負債而受到限制者）。

流動負債包括：

1. 主要為交易目的而持有之負債；
2. 於資產負債表日後 12 個月內到期清償之負債，以及
3. 不能無條件將清償期限遞延至資產負債表日後至少 12 個月之負債。

非屬上述流動資產或流動負債者，係分類為非流動資產或非流動負債。

(四) 外 幣

本公司編製財務報告時，以本公司功能性貨幣以外之貨幣（外幣）交易者，依交易日匯率換算為功能性貨幣記錄。

外幣貨幣性項目於每一資產負債表日以收盤匯率換算。因交割貨幣性項目或換算貨幣性項目產生之兌換差額，於發生當期認列於損益。

以公允價值衡量之外幣非貨幣性項目係以決定公允價值當日之匯率換算，所產生之兌換差額列為當期損益，惟屬公允價值變動認列於其他綜合損益者，其產生之兌換差額列於其他綜合損益。

以歷史成本衡量之外幣非貨幣性項目係以交易日之匯率換算，不再重新換算。

於編製個體財務報告時，國外營運機構（包含營運所在國家或使用之貨幣與本公司不同之子公司及關聯企業）之資產及負債以每一資產負債表日匯率換算為新台幣。收益及費損項目係以當期平均匯率換算，所產生之兌換差額列於其他綜合損益。

(五) 存 貨

存貨包括原物料、商品、製成品、在製品及半成品。存貨係以成本與淨變現價值孰低衡量，比較成本與淨變現價值時除同類別存貨外係以個別項目為基礎。淨變現價值係指在正常情況下之估計售價減除至完工尚需投入之估計成本及完成出售所

需之估計成本後之餘額。存貨成本之計算係採加權平均法。

(六) 採用權益法之投資

本公司採用權益法處理對子公司及關聯企業之投資。

1. 投資子公司

子公司係指本公司具有控制之個體。

權益法下，投資原始依成本認列，取得日後帳面金額係隨本公司所享有之子公司損益及其他綜合損益份額與利潤分配而增減。此外，針對本公司可享有子公司其他權益之變動係按持股比例認列。

當本公司對子公司所有權權益之變動未導致喪失控制者，係作為權益交易處理。投資帳面金額與所支付或收取對價之公允價值間之差額，係直接認列為權益。

當本公司對子公司之損失份額等於或超過其在該子公司之權益（包括權益法下子公司之帳面金額及實質上屬於本公司對該子公司淨投資組成部分之其他長期權益）時，係繼續按持股比例認列損失。

本公司評估減損時，係以財務報告整體考量現金產生單位並比較其可回收金額與帳面金額。嗣後若資產可回收金額增加時，將減損損失之迴轉認列為利益，惟資產於減損損失迴轉後之帳面金額，不得超過該項資產在未認列減損損失之情況下，減除應提列攤銷後之帳面金額。

本公司與子公司之順流交易未實現損益於個體財務報告予以銷除。本公司與子公司之逆流及側流交易所產生之損益，僅在與本公司對子公司權益無關之範圍內，認列於個體財務報告。

2. 投資關聯企業

關聯企業係指本公司具有重大影響，但非屬子公司或合資之企業。

權益法下，投資關聯企業原始依成本認列，取得日後帳面金額係隨本公司所享有之關聯企業損益及其他綜合損

益份額與利潤分配而增減。此外，針對關聯企業權益之變動係按持股比例認列。

關聯企業發行新股時，本公司若未按持股比例認購，致使持股比例發生變動，並因而使投資之股權淨值發生增減時，其增減數調整資本公積—採權益法認列關聯企業股權淨值之變動數及採用權益法之投資。惟若未按持股比例認購或取得致使對關聯企業之所有權權益減少者，於其他綜合損益中所認列與該關聯企業有關之金額按減少比例重分類，其會計處理之基礎係與關聯企業若直接處分相關資產或負債所必須遵循之基礎相同；前項調整如應借記資本公積，而採用權益法之投資所產生之資本公積餘額不足時，其差額借記保留盈餘。

當本公司對關聯企業之損失份額等於或超過其在該關聯企業之權益（包括權益法下投資關聯企業之帳面金額及實質上屬於合併公司對該關聯企業淨投資組成部分之其他長期權益）時，即停止認列進一步之損失。本公司僅於發生法定義務、推定義務或已代關聯企業支付款項之範圍內，認列額外損失及負債。

本公司於評估減損時，係將投資之整體帳面金額（含商譽）視為單一資產比較可回收金額與帳面金額，進行減損測試，所認列之減損損失不分攤至構成投資帳面金額組成部分之任何資產，包括商譽。減損損失之任何迴轉，於該投資之可回收金額後續增加之範圍內予以認列。

本公司自其投資不再為關聯企業之日停止採用權益法，其對原關聯企業之保留權益以公允價值衡量，該公允價值及處分價款與停止採用權益法當日之投資帳面金額之差額，列入當期損益。此外，於其他綜合損益中所認列與該關聯企業有關之所有金額，其會計處理之基礎係與關聯企業若直接處分相關資產或負債所必須遵循之基礎相同。

本公司與關聯企業間之逆流、順流及側流交易所產生之損益，僅在與本公司對關聯企業權益無關之範圍內，認列於個體財務報告。

(七) 不動產、廠房及設備

不動產、廠房及設備係以成本認列，後續以成本減除累計折舊及累計減損損失後之金額衡量。

建造中之不動產、廠房及設備係以成本減除累計減損損失後之金額認列，成本包括專業服務費用及符合資本化條件之借款成本。該等資產於完工並達預期使用狀態時，分類至不動產、廠房及設備之適當類別並開始提列折舊。

不動產、廠房及設備於耐用年限內按直線基礎，對於每一重大部分則單獨提列折舊。本公司至少於每一年度結束日對估計耐用年限、殘值及折舊方法進行檢視，並推延適用會計估計變動之影響。

不動產、廠房及設備除列時，淨處分價款與該資產帳面金額間之差額係認列於損益。

(八) 投資性不動產

投資性不動產係為賺取租金或資本增值或兩者兼具而持有之不動產。投資性不動產亦包括目前尚未決定未來用途所持有之土地。

自有之投資性不動產原始以成本（包括交易成本）衡量，後續以成本減除累計折舊及累計減損損失後之金額衡量。投資性不動產採直線基礎提列折舊。

投資性不動產除列時，淨處分價款與該資產帳面金額間之差額係認列於損益。

(九) 無形資產

單獨取得之有限耐用年限無形資產原始以成本衡量，後續係以成本減除累計攤銷及累計減損損失後之金額衡量。無形資產於耐用年限內按直線基礎進行攤銷。本公司至少於每一年度結束日對估計耐用年限、殘值及攤銷方法進行檢視，並推延適

用會計估計變動之影響。

無形資產除列時，淨處分價款與該資產帳面金額間之差額係認列於損益。

(十) 不動產、廠房及設備、使用權資產、無形資產及合約成本相關資產之減損

本公司於每一資產負債表日評估是否有任何跡象顯示不動產、廠房及設備、使用權資產及無形資產可能已減損。若有任一減損跡象存在，則估計該資產之可回收金額。倘無法估計個別資產之可回收金額，本公司估計該資產所屬現金產生單位之可回收金額。

可回收金額為公允價值減出售成本與其使用價值之較高者。個別資產或現金產生單位之可回收金額若低於其帳面金額時，將該資產或現金產生單位之帳面金額調減至其可回收金額，減損損失認列於損益。

因客戶合約所認列之存貨、不動產、廠房及設備及無形資產先依存貨減損規定及上述規定認列減損，次依合約成本相關資產之帳面金額超過提供相關商品或勞務預期可收取之對價剩餘金額扣除直接相關成本後之金額認列為減損損失，續將合約成本相關資產之帳面金額計入所屬現金產生單位，以進行現金產生單位之減損評估。

當減損損失於後續迴轉時，該資產、現金產生單位或合約成本相關資產之帳面金額調增至修訂後之可回收金額，惟增加後之帳面金額以不超過該資產、現金產生單位或合約成本相關資產若未於以前年度認列減損損失時所決定之帳面金額（減除攤銷或折舊）。減損損失之迴轉係認列於損益。

(十一) 金融工具

金融資產與金融負債於本公司成為該工具合約條款之一方時認列於個體資產負債表。

原始認列金融資產與金融負債時，若金融資產或金融負債非屬透過損益按公允價值衡量者，係按公允價值加計直接可歸

屬於取得或發行金融資產或金融負債之交易成本衡量。直接可歸屬於取得或發行透過損益按公允價值衡量之金融資產或金融負債之交易成本，則立即認列為損益。

1. 金融資產

金融資產之慣例交易係採交易日會計認列及除列。

(1) 衡量種類

本公司所持有之金融資產種類為透過損益按公允價值衡量之金融資產、按攤銷後成本衡量之金融資產與透過其他綜合損益按公允價值衡量之權益工具投資。

A. 透過損益按公允價值衡量之金融資產

透過損益按公允價值衡量之金融資產包括強制透過損益按公允價值衡量及指定為透過損益按公允價值衡量之金融資產。強制透過損益按公允價值衡量之金融資產包括未指定透過其他綜合損益按公允價值衡量之權益工具投資，及不符合分類為按攤銷後成本衡量或透過其他綜合損益按公允價值衡量之債務工具投資。

透過損益按公允價值衡量之金融資產係按公允價值衡量，所產生之股利、利息係分別於其他收入及利息收入，再衡量產生之利益或損失則係認列於其他利益及損失。公允價值之決定方式請參閱附註二八。

B. 按攤銷後成本衡量之金融資產

本公司投資金融資產若同時符合下列兩條件，則分類為按攤銷後成本衡量之金融資產：

- a. 係於某經營模式下持有，該模式之目的係持有金融資產以收取合約現金流量；及
- b. 合約條款產生特定日期之現金流量，該等現金流量完全為支付本金及流通在外本金金額之利息。

按攤銷後成本衡量之金融資產（包括現金及約當現金、債務工具投資、按攤銷後成本衡量之應收帳款、其他應收款及存出保證金）於原始認列後，係以有效利息法決定之總帳面金額減除任何減損損失之攤銷後成本衡量，任何外幣兌換損益則認列於損益。

除下列兩種情況外，利息收入係以有效利率乘以金融資產總帳面金額計算：

- a. 購入或創始之信用減損金融資產，利息收入係以信用調整後有效利率乘以金融資產攤銷後成本計算。
- b. 非屬購入或創始之信用減損，但後續變成信用減損之金融資產，應自信用減損後之次一報導期間起以有效利率乘以金融資產攤銷後成本計算利息收入。

信用減損金融資產係指發行人或債務人已發生重大財務困難、違約、債務人很有可能聲請破產或其他財務重整或由於財務困難而使金融資產之活絡市場消失。

約當現金包括自取得日起 3 個月內、高度流動性、可隨時轉換成定額現金且價值變動風險甚小之定期存款及附買回票券，係用於滿足短期現金承諾。

C. 透過其他綜合損益按公允價值衡量之權益工具投資

本公司於原始認列時，可作一不可撤銷之選擇，將非持有供交易且非企業合併收購者所認列或有對價之權益工具投資，指定透過其他綜合損益按公允價值衡量。

透過其他綜合損益按公允價值衡量之權益工具投資係按公允價值衡量，後續公允價值變動列報於其他綜合損益，並累計於其他權益中。於投資處分

時，累積損益直接移轉至保留盈餘，並不重分類為損益。

透過其他綜合損益按公允價值衡量之權益工具投資之股利於本公司收款之權利確立時認列於損益中，除非該股利明顯代表部分投資成本之回收。

(2) 金融資產及合約資產之減損

本公司於每一資產負債表日按預期信用損失評估按攤銷後成本衡量之金融資產（含應收帳款）之減損損失。

應收帳款按存續期間預期信用損失認列備抵損失。其他金融資產係先評估自原始認列後信用風險是否顯著增加，若未顯著增加，則按 12 個月預期信用損失認列備抵損失，若已顯著增加，則按存續期間預期信用損失認列備抵損失。

預期信用損失係以發生違約之風險作為權重之加權平均信用損失。12 個月預期信用損失係代表金融工具於報導日後 12 個月內可能違約事項所產生之預期信用損失，存續期間預期信用損失則代表金融工具於預期存續期間所有可能違約事項產生之預期信用損失。

本公司為內部信用風險管理目的，在不考量所持有擔保品之前提下，判定下列情況代表金融資產已發生違約：

- A. 有內部或外部資訊顯示債務人已不可能清償債務。
- B. 逾期超過 180 天，除非有合理且可佐證之資訊顯示延後之違約基準更為適當。

所有金融資產之減損損失係藉由備抵帳戶調降其帳面金額。

(3) 金融資產之除列

本公司僅於對來自金融資產現金流量之合約權利失效，或已移轉金融資產且該資產所有權之幾乎所有

風險及報酬已移轉予其他企業時，始將金融資產除列。

按攤銷後成本衡量之金融資產整體除列時，其帳面金額與所收取對價間之差額係認列於損益。透過其他綜合損益按公允價值衡量之權益工具投資整體除列時，累積損益直接移轉至保留盈餘，並不重分類為損益。

2. 權益工具

本公司發行之債務及權益工具係依據合約協議之實質與金融負債及權益工具之定義分類為金融負債或權益。

本公司發行之權益工具係以取得之價款扣除直接發行成本後之金額認列。

再取回本公司本身之權益工具係於權益項下認列與減除。購買、出售、發行或註銷本公司本身之權益工具不認列於損益。

3. 金融負債

(1) 後續衡量

所有金融負債係以有效利息法按攤銷後成本衡量。

(2) 金融負債之除列

除列金融負債時，其帳面金額與所支付對價（包含任何所移轉之非現金資產或承擔之負債）間之差額認列為損益。

(十二) 收入認列

本公司於客戶合約辨認履約義務後，將交易價格分攤至各履約義務，並於滿足各履約義務時認列收入。

商品銷貨收入來自機殼及內構件產品之銷售。由於機殼及內構件產品於貿易條件達成時，客戶對商品已有訂定價格與使用之權利且負有再銷售之主要責任，並承擔商品陳舊過時風險，本公司係於該時點認列收入及應收帳款。預收款項於產品貿易條件達成前係認列為合約負債。

去料加工時，加工產品所有權之控制並未移轉，是以去料時不認列收入。

(十三) 租賃

本公司於合約成立日評估合約是否係屬（或包含）租賃。

1. 本公司為出租人

當租賃條款係移轉附屬於資產所有權之幾乎所有風險與報酬予承租人，則將其分類為融資租賃。所有其他租賃則分類為營業租賃。

本公司於轉租使用權資產時，係以使用權資產（而非標的資產）判斷轉租之分類。惟若主租賃係本公司適用認列豁免之短期租賃時，該轉租分類為營業租賃。

營業租賃下，減除租賃誘因後之租賃給付係按直線基礎於相關租賃期間內認列為收益。因取得營業租賃所發生之原始直接成本，係加計至標的資產之帳面金額，並按直線基礎於租賃期間內認列為費用。

租賃協議中非取決於指數或費率之變動租金於發生當期認列為收益。

當租賃同時包含土地及建築物要素時，本公司係依附屬於各要素所有權之幾乎所有風險與報酬是否已移轉予承租人以評估各要素之分類係為融資租賃或營業租賃。租賃給付按合約成立日土地及建築物租賃權利之公允價值相對比例分攤予土地及建築物。若租賃給付能可靠地分攤至此兩項要素，各要素係按所適用之租賃分類處理。若租賃給付無法可靠地分攤至此兩項要素，則整體租賃係分類為融資租賃，惟若此兩項要素均明顯符合營業租賃標準，則整體租賃分類為營業租賃。

2. 本公司為承租人

除適用認列豁免之低價值標的資產租賃及短期租賃之租賃給付係按直線基礎於租賃期間內認列為費用，其他租賃皆於租賃開始日認列使用權資產及租賃負債。

使用權資產原始按成本（包含租賃負債之原始衡量金額、租賃開始日前支付之租賃給付減除收取之租賃誘因、原始直接成本及復原標的資產之估計成本）衡量，後續按成本減除累計折舊及累計減損損失後之金額衡量，並調整租賃負債之再衡量數。使用權資產係單獨表達於個體資產負債表。

使用權資產採直線基礎自租賃開始日起至耐用年限屆滿時或租賃期間屆滿時兩者之較早者提列折舊。若租賃期間屆滿時將取得標的資產所有權，或若使用權資產之成本反映購買選擇權之行使，則自租賃開始日起至標的資產耐用年限屆滿時提列折舊。

租賃負債原始按租賃給付（包含固定給付、實質固定給付、取決於指數或費率之變動租賃給付、殘值保證下承租人預期支付之金額、合理確信將行使之購買選擇權之行使價格，及已反映於租賃期間之租賃終止罰款，減除收取之租賃誘因）之現值衡量。若租賃隱含利率容易確定，租賃給付使用該利率折現。若該利率並非容易確定，則使用承租人增額借款利率。

後續，租賃負債採有效利息法按攤銷後成本基礎衡量，且利息費用係於租賃期間分攤。若租賃期間、殘值保證下預期支付金額、標的資產購買選擇權之評估或用於決定租賃給付之指數或費率變動導致未來租賃給付有變動，本公司再衡量租賃負債，並相對調整使用權資產，惟若使用權資產之帳面金額已減至零，則剩餘之再衡量金額認列於損益中。租賃負債係單獨表達於個體資產負債表。

租賃協議中非取決於指數或費率之變動租金於發生當期認列為費用。

（十四）借款成本

直接可歸屬於取得、建造或生產符合要件之資產之借款成本，係作為該資產成本之一部分，直到該資產達到預定使用或

出售狀態之幾乎所有必要活動已完成為止。

特定借款如於符合要件之資本支出發生前進行暫時投資而賺取之投資收入，係自符合資本化條件之借款成本中減除。

除上述外，所有其他借款成本係於發生當期認列為損益。

(十五) 員工福利

1. 短期員工福利

短期員工福利相關負債係以換取員工服務而預期支付之非折現金額衡量。

2. 退職後福利

確定提撥退休計畫之退休金係於員工提供服務期間將應提撥之退休金數額認列為費用。

確定福利退休計畫之確定福利成本（含服務成本、淨利息及再衡量數）係採預計單位福利法精算。服務成本（含當期服務成本）及淨確定福利負債（資產）淨利息於發生時認列為員工福利費用。再衡量數（含精算損益及扣除利息後之計畫資產報酬）於發生時認列於其他綜合損益並列入保留盈餘，後續期間不重分類至損益。

淨確定福利負債（資產）係確定福利退休計畫之提撥短絀（剩餘）。淨確定福利資產不得超過從該計畫退還提撥金或可減少未來提撥金之現值。

(十六) 所得稅

所得稅費用係當期所得稅及遞延所得稅之總和。

1. 當期所得稅

本公司依各所得稅申報轄區所制定之法規決定當期所得（損失），據以計算應付（可回收）之所得稅。

依中華民國所得稅法規定計算之未分配盈餘加徵所得稅，係於股東會決議年度認列。

以前年度應付所得稅之調整，列入當期所得稅。

2. 遞延所得稅

遞延所得稅係依帳載資產及負債帳面金額與計算課稅所得之課稅基礎二者所產生之暫時性差異計算。遞延所得稅負債一般係就所有應課稅暫時性差異予以認列，而遞延所得稅資產則於很有可能具有課稅所得以供可減除暫時性差異使用時認列。

與投資子公司及關聯企業相關之應課稅暫時性差異皆認列遞延所得稅負債，惟本公司若可控制暫時性差異迴轉之時點，且該暫時性差異很有可能於可預見之未來不會迴轉者除外。與此類投資有關之可減除暫時性差異，僅於其很有可能具有足夠課稅所得用以實現暫時性差異，且於可預見之未來預期將迴轉的範圍內，予以認列遞延所得稅資產。

遞延所得稅資產之帳面金額於每一資產負債表日予以重新檢視，並針對已不再很有可能具有足夠之課稅所得以供其回收所有或部分資產者，調減帳面金額。原未認列為遞延所得稅資產者，亦於每一資產負債表日予以重新檢視，並在未來很有可能產生課稅所得以供其回收所有或部分資產者，調增帳面金額。

遞延所得稅資產及負債係以預期負債清償或資產實現當期之稅率衡量，該稅率以資產負債表日已立法或已實質性立法之稅率及稅法為基礎。遞延所得稅負債及資產之衡量係反映本公司於資產負債表日預期回收或清償其資產及負債帳面金額之方式所產生之租稅後果。

3. 當期及遞延所得稅

當期及遞延所得稅係認列於損益，惟與認列於其他綜合損益或直接計入權益之項目相關之當期及遞延所得稅係分別認列於其他綜合損益或直接計入權益。

五、重大會計判斷、估計及假設不確定性之主要來源

本公司於採用會計政策時，對於不易自其他來源取得相關資訊者，管理階層必須基於歷史經驗及其他攸關之因素作出相關之判斷、估計及假設。實際結果可能與估計有所不同。

管理階層將對估計與基本假設持續檢視。若估計之修正僅影響當期，則於修正當期認列；若會計估計之修正同時影響當期及未來期間，則於修正當期及未來期間認列。

估計及假設不確定性之主要來源

(一) 存貨之減損

存貨淨變現價值係正常營業過程中之估計售價減除至完工尚需投入之估計成本及完成出售所需之估計成本後之餘額估計，該等估計係依目前市場狀況及類似產品之歷史銷售經驗評估，市場情況之改變可能重大影響該等估計結果。

(二) 所得稅

截至 109 年及 108 年 12 月 31 日止，為持續拓展本公司之營運規模及支應海外轉投資公司之營運資金需求，本公司管理階層決定海外子公司之未分配盈餘優先作永久性投資（其中截至 109 年底未分配盈餘之保留業經本公司董事會於 110 年 3 月 10 日通過），是以上述子公司之未分配盈餘並未估列遞延所得稅負債。若未來盈餘實際匯回，可能會產生重大遞延所得稅負債之認列，該等認列係於發生期間認列為損益。由於政府施行境外資金匯回管理運用及課稅條例，本公司經評估集團資金使用效益及稅負規劃，子公司 Gigamag Co., Ltd. 董事會於 109 年 7 月 28 日通過盈餘匯回，並經主管機關核准在案，其餘海外子公司之未分配盈餘仍優先作永久性投資。

六、現金及約當現金

	109 年 12 月 31 日	108 年 12 月 31 日
庫存現金及零用金	\$ 401	\$ 390
銀行活期存款	503,492	4,815,504
約當現金（原始到期日在 3 個月 以內之投資）		
銀行定期存款	26,703,963	8,329,981
附買回票券	462,776	407,941
	<u>\$ 27,670,632</u>	<u>\$ 13,553,816</u>

銀行定期存款及附買回票券於資產負債表日之利率區間如下：

	109 年 12 月 31 日	108 年 12 月 31 日
銀行定期存款	0.33%~2.81%	2.2%~2.5%
附買回票券	1.05%~1.1%	2.8%~2.9%

七、透過損益按公允價值衡量之金融工具

	109 年 12 月 31 日	108 年 12 月 31 日
<u>金融資產－流動</u>		
強制透過損益按公允價值衡量		
非衍生金融資產		
－國內上市（櫃）股票	<u>\$ 348,932</u>	<u>\$ 324,380</u>

八、透過其他綜合損益按公允價值衡量之金融資產

權益工具投資

	109 年 12 月 31 日	108 年 12 月 31 日
<u>非流動</u>		
國內投資		
未上市（櫃）股票		
昱冠資訊公司普通股	\$ 53,880	\$ 57,075
中華開發創新加速公 司普通股	<u>30,300</u>	<u>32,220</u>
	<u>\$ 84,180</u>	<u>\$ 89,295</u>

本公司依中長期策略目的投資上述權益工具，並預期透過長期投資獲利。本公司管理階層認為若將該等投資之短期公允價值波動列入損益，與前述長期投資規劃並不一致，因此選擇指定該等投資為透過其他綜合損益按公允價值衡量。

九、按攤銷後成本衡量之金融資產

	109 年 12 月 31 日	108 年 12 月 31 日
<u>流 動</u>		
國內投資		
原始到期日超過3個月之定期存款(一)	\$ 21,518,715	\$ 34,791,029
附買回票券(一)	-	68,257
	<u>\$ 21,518,715</u>	<u>\$ 34,859,286</u>
<u>非 流 動</u>		
國內投資		
受限制銀行存款(二)	\$ 24,321,980	\$ -
原始到期日超過1年之定期存款(一)	261,556	-
存出保證金	1,016	994
	<u>\$ 24,584,552</u>	<u>\$ 994</u>

(一) 定期存款及附買回票券於資產負債表日之利率區間

	109 年 12 月 31 日	108 年 12 月 31 日
定期存款	0.31%~1%	0.66%~2.8%
附買回票券	-	2.9%

(二) 受限制銀行存款係本公司依境外資金匯回管理運用及課稅條例所存入銀行專戶之款項。

十、應收票據、應收帳款及其他應收款

	109 年 12 月 31 日	108 年 12 月 31 日
<u>應收票據</u>		
按攤銷後成本衡量		
總帳面金額	\$ 21	\$ -
因營業而發生	\$ 21	\$ -
<u>應收帳款</u>		
按攤銷後成本衡量		
總帳面金額	\$ 6,560,748	\$ 14,033,457
減：備抵損失	(8,438)	(8,438)
	<u>\$ 6,552,310</u>	<u>\$ 14,025,019</u>
其他應收款	\$ 194,851	\$ 257,708

(一) 應收票據

因歷史經驗顯示回收可能性極高，是以未予提列備抵呆帳。

(二) 應收帳款

本公司對商品銷售之平均授信期間為 30 至 180 天，應收帳款不予計息。為減輕信用風險，本公司管理階層指派專責團隊負責授信額度之決定、授信核准及其他監控程序以確保逾期應收款項之回收已採取適當行動。此外，本公司於資產負債表日會逐一複核應收款項之可回收金額以確保無法回收之應收款項已提列適當減損損失。據此，本公司管理階層認為本公司之信用風險已顯著減少。

本公司按存續期間預期信用損失認列應收帳款之備抵損失。存續期間預期信用損失係使用準備矩陣計算，其考量客戶過去違約紀錄與現時財務狀況、產業經濟情勢，並同時考量 GDP 預測及產業展望。因本公司之信用損失歷史經驗顯示，不同客戶群之損失型態並無顯著差異，因此準備矩陣未進一步區分客戶群，僅以應收帳款逾期天數訂定預期信用損失率。

若有證據顯示交易對方面臨嚴重財務困難且本公司無法合理預期可回收金額，例如交易對方正進行清算，本公司直接沖銷相關應收帳款，惟仍會持續追索活動，因追索回收之金額則認列於損益。

本公司依準備矩陣衡量應收帳款之備抵損失如下：

109 年 12 月 31 日

	未逾期	逾期 1 ~ 60 天	逾期 61 ~ 120 天	合計
預期信用損失率	0%~0.13%	0%~2.35%	0%~9.94%	
總帳面金額	\$ 6,546,800	\$ 13,567	\$ 381	\$ 6,560,748
備抵損失（存續期間預期信用損失）	(8,420)	(17)	(1)	(8,438)
攤銷後成本	<u>\$ 6,538,380</u>	<u>\$ 13,550</u>	<u>\$ 380</u>	<u>\$ 6,552,310</u>

108 年 12 月 31 日

	未逾期	逾期 1 ~ 60 天	逾期 61 ~ 180 天	逾期 超過 180 天	合計
預期信用損失率	0%~0.06%	0.10%~2.00%	4.17%~9.67%	100%	
總帳面金額	\$ 14,014,999	\$ 18,377	\$ 9	\$ 72	\$ 14,033,457
備抵損失（存續期間預期信用損失）	(8,355)	(11)	-	(72)	(8,438)
攤銷後成本	<u>\$ 14,006,644</u>	<u>\$ 18,366</u>	<u>\$ 9</u>	<u>\$ -</u>	<u>\$ 14,025,019</u>

本公司 109 及 108 年度備抵損失並無變動。

(三) 其他應收款

因歷史經驗顯示回收可能性極高，是以未予提列備抵損失。

十一、存 貨

	109 年 12 月 31 日	108 年 12 月 31 日
商 品	\$ 44,250	\$ 18,255
製 成 品	1,624,250	5,293,039
在製品及半成品	614,866	581,134
原 物 料	107,100	181,847
	<u>\$ 2,390,466</u>	<u>\$ 6,074,275</u>

銷貨成本性質如下：

	109 年度	108 年度
已銷貨之存貨成本	\$ 54,847,371	\$ 60,776,546
存貨跌價及呆滯損失	-	5,898
其 他	(39,520)	4,610
	<u>\$ 54,807,851</u>	<u>\$ 60,787,054</u>

十二、採用權益法之投資

	109 年 12 月 31 日	108 年 12 月 31 日
投資子公司	\$ 146,570,871	\$ 148,245,729
投資關聯企業	11,583	12,295
	<u>\$ 146,582,454</u>	<u>\$ 148,258,024</u>

(一) 投資子公司

	109 年 12 月 31 日	108 年 12 月 31 日
非上市（櫃）公司		
Gigamag Co., Ltd.	\$ 1,091,353	\$ 29,159,305
Nanomag International Co., Ltd.	143,762,628	117,348,698
可耀股份有限公司	1,119,774	1,137,264
益盛股份有限公司	298,558	300,231
益德股份有限公司	298,558	300,231
	<u>\$ 146,570,871</u>	<u>\$ 148,245,729</u>

子 公 司 名 稱	所 有 權 權 益 及 表 決 權 百 分 比	
	109 年 12 月 31 日	108 年 12 月 31 日
Gigamag Co., Ltd.	100%	100%
Nanomag International Co., Ltd.	100%	100%
可耀股份有限公司	100%	100%
益盛股份有限公司	100%	100%
益德股份有限公司	100%	100%

109 及 108 年度採用權益法之子公司之損益及其他綜合損益份額，係依據各子公司同期間經會計師查核之財務報告認列。

本公司於 109 年 8 月 18 日經董事會決議出售子公司 Lyra International Co., Ltd 持有之可勝科技（泰州）有限公司及可利科技（泰州）有限公司之 100% 股權，並已於 109 年 12 月完成交割，買賣價金為 41,029,007 千元（美金 1,427,294 千元），處分子公司利益為 25,951,192 千元，相關說明請參閱本公司 109 年度合併財務報告附註二八。

(二) 投資關聯企業

	109 年 12 月 31 日	108 年 12 月 31 日
個別不重大之關聯企業	<u>\$ 11,583</u>	<u>\$ 12,295</u>

個別不重大之關聯企業彙總資訊如下：

	109 年度	108 年度
本公司享有之份額		
本年度淨損及綜合		
損益總額	<u>(\$ 712)</u>	<u>(\$ 9,730)</u>

十三、不動產、廠房及設備

本公司之不動產、廠房及設備皆為自用。

本公司 109 及 108 年 1 月 1 日至 12 月 31 日之不動產、廠房及設備變動表，請參閱附表十。

折舊費用係以直線基礎按下列耐用年數計提：

建築物	
廠房主建物	20 至 50 年
機電動力設備	5 年
工程系統	2 至 5 年
機器設備	2 至 10 年
運輸設備	5 年
辦公設備	2 至 5 年
其他設備	2 至 15 年

本公司之不動產、廠房及設備未有質抵押之情形。

十四、租賃協議

(一) 使用權資產

	109 年 12 月 31 日	108 年 12 月 31 日
使用權資產帳面金額		
土地	\$ 182,209	\$ 148,812
建築物	4,346	9,561
	<u>\$ 186,555</u>	<u>\$ 158,373</u>
	109年度	108年度
使用權資產之增添	<u>\$ 40,056</u>	<u>\$ -</u>
使用權資產之折舊費用		
土地	\$ 5,897	\$ 4,300
建築物	5,977	5,115
	<u>\$ 11,874</u>	<u>\$ 9,415</u>
使用權資產轉租收益 (帳列營業收入)	(<u>\$ 2,225</u>)	(<u>\$ 2,176</u>)

(二) 租賃負債

	109 年 12 月 31 日	108 年 12 月 31 日
租賃負債帳面金額		
流動	<u>\$ 7,928</u>	<u>\$ 26,681</u>
非流動	<u>\$ 135,932</u>	<u>\$ 130,186</u>

租賃負債之折現率區間如下：

	109 年 12 月 31 日	108 年 12 月 31 日
土地	0.71%	0.71%
建築物	0.71%	0.71%

(三) 重要承租活動及條款

本公司承租若干土地及建築物做為廠房及辦公室使用，租賃期間為 3~50 年。位於台灣之土地租賃約定每年依公告地價調整租賃給付。於租賃期間終止時，本公司對所租賃之土地及建築物並無優惠承購權，並約定未經出租人同意，本公司不得將租賃標的之全部或一部轉租或轉讓。

(四) 轉 租

本公司以營業租賃轉租位於台北辦公室之使用權予關聯企業悅康健康管理顧問科技股份有限公司，租賃期間為 1 年。未來收取之租賃給付總額如下：

	109 年 12 月 31 日	108 年 12 月 31 日
第 1 年	<u>\$ 1,669</u>	<u>\$ 1,673</u>

(五) 其他租賃資訊

	109 年度	108 年度
短期租賃費用	<u>\$ 428</u>	<u>\$ 422</u>
租賃之現金流出總額	<u>\$ 54,484</u>	<u>\$ 10,008</u>

本公司選擇對符合短期租賃及低價值資產租賃之若干資產租賃適用認列之豁免，不對該等租賃認列相關使用權資產及租賃負債。

十五、投資性不動產

	土	地	建	築	物	合	計
<u>成 本</u>							
108 年 1 月 1 日餘額	\$	203,363	\$	158,485		\$	361,848
增 添		<u>-</u>		<u>930</u>			<u>930</u>
108 年 12 月 31 日餘額	\$	<u>203,363</u>	\$	<u>159,415</u>		\$	<u>362,778</u>
<u>累計折舊</u>							
108 年 1 月 1 日餘額	\$	-	\$	127,687		\$	127,687
折舊費用		<u>-</u>		<u>5,947</u>			<u>5,947</u>
108 年 12 月 31 日餘額	\$	<u>-</u>	\$	<u>133,634</u>		\$	<u>133,634</u>

(接次頁)

(承前頁)

	土	地	建	築	物	合	計
108 年 12 月 31 日淨額	\$	203,363	\$	25,781		\$	229,144
<u>成 本</u>							
109 年 1 月 1 日餘額	\$	203,363	\$	159,415		\$	362,778
增 添		-		4,907			4,907
處 分		-		(9,446)		(9,446)
109 年 12 月 31 日餘額	\$	203,363	\$	154,876		\$	358,239
<u>累計折舊</u>							
109 年 1 月 1 日餘額	\$	-	\$	133,634		\$	133,634
折舊費用		-		6,109			6,109
處 分		-		(8,500)		(8,500)
109 年 12 月 31 日餘額	\$	-	\$	131,243		\$	131,243
109 年 12 月 31 日淨額	\$	203,363	\$	23,633		\$	226,996

投資性不動產係以直線基礎按下列耐用年數計提折舊：

主 建 物	25 至 35 年
電梯設備	15 年
散熱系統	5 年

投資性不動產於 109 年及 108 年 12 月 31 日之公允價值分別為 768,833 千元及 601,331 千元，該公允價值係以非關係人之獨立評價師中華徵信不動產估價師聯合事務所分別於 109 年 12 月 31 日及 107 年 12 月 24 日進行之評價為基礎。土地係採用比較法進行評價，建築物係採用成本法進行評價。經本公司管理階層評估，相較於 107 年 12 月 31 日，108 年 12 月 31 日之公允價值並無重大變動。

本公司之投資性不動產未有質抵押之情形。

投資性不動產出租之租賃期間為 106 年 5 月至 116 年 3 月。承租人於行使續租權時，約定依市場租金行情調整租金。承租人於租賃期間結束時不具有投資性不動產之優惠承購權。以營業租賃出租投資性不動產未來將收取之租賃給付總額如下：

	109 年 12 月 31 日	108 年 12 月 31 日
第 1 年	\$ 13,637	\$ 5,400
第 2 年	9,360	5,400
第 3 年	7,560	1,800
第 4 年	7,560	-
第 5 年	7,560	-
超過 5 年	9,135	-
	<u>\$ 54,812</u>	<u>\$ 12,600</u>

十六、無形資產

	電 腦 軟 體
<u>成 本</u>	
108 年 1 月 1 日餘額	\$ 103,829
單獨取得	<u>33,778</u>
108 年 12 月 31 日餘額	<u>\$ 137,607</u>
<u>累計攤銷</u>	
108 年 1 月 1 日餘額	\$ 50,418
攤銷費用	<u>40,917</u>
108 年 12 月 31 日餘額	<u>\$ 91,335</u>
108 年 12 月 31 日淨額	<u>\$ 46,272</u>
<u>成 本</u>	
109 年 1 月 1 日餘額	\$ 137,607
單獨取得	<u>8,633</u>
109 年 12 月 31 日餘額	<u>\$ 146,240</u>
<u>累計攤銷</u>	
109 年 1 月 1 日餘額	\$ 91,335
攤銷費用	<u>44,043</u>
109 年 12 月 31 日餘額	<u>\$ 135,378</u>
109 年 12 月 31 日淨額	<u>\$ 10,862</u>

攤銷費用係以直線基礎按耐用年數 2 至 10 年計提。

十七、其他資產

	109 年 12 月 31 日	108 年 12 月 31 日
<u>流 動</u>		
留抵稅額	\$ 129,074	\$ 1,500
用品盤存	57,468	53,836
預付費用	26,167	17,117
預付貨款	6,085	12,425
其 他	161	1,268
	<u>\$ 218,955</u>	<u>\$ 86,146</u>
<u>非 流 動</u>		
預付設備款	\$ 71,223	\$ 38,348
其 他	900	2,168
	<u>\$ 72,123</u>	<u>\$ 40,516</u>

十八、短期借款

	109 年 12 月 31 日	108 年 12 月 31 日
<u>無擔保借款</u>		
銀行信用借款	<u>\$ 70,465,726</u>	<u>\$ 65,894,246</u>

短期借款之年利率如下：

	109 年 12 月 31 日	108 年 12 月 31 日
銀行信用借款	0.59%~0.87%	0.59%~0.72%

十九、應付帳款

本公司之應付帳款皆為營業而發生。

本公司訂有財務風險管理政策，以確保所有應付款於預先約定之信用期限內償還。

二十、其他負債

	109 年 12 月 31 日	108 年 12 月 31 日
<u>流 動</u>		
其他應付款		
應付員工酬勞	\$ 3,149,338	\$ 3,271,750
應付薪資及獎金	457,986	430,770
應付用品盤存	179,034	257,128
應付設備款	93,577	93,855
應付重工費	90,364	90,364

(接次頁)

(承前頁)

	109 年 12 月 31 日	108 年 12 月 31 日
應付未休假給付	\$ 85,995	\$ 79,484
應付勞健保	49,454	48,507
應付運費	45,485	15,994
應付技術服務費	33,197	716
應付勞務費	30,838	212
應付水電費	30,358	28,499
應付退休金	25,423	25,059
應付董事酬勞	15,523	16,444
應付利息	11,827	12,474
其 他	118,686	86,037
	<u>\$ 4,417,085</u>	<u>\$ 4,457,293</u>
其他負債		
其他預收款	\$ 1,581,402	\$ 5,578
代收款	17,074	19,911
其 他	-	13
	<u>\$ 1,598,476</u>	<u>\$ 25,502</u>
非流動		
其他負債		
存入保證金	\$ 8,675	\$ 6,935
其 他	10	20
	<u>\$ 8,685</u>	<u>\$ 6,955</u>

二一、退職後福利計畫

(一) 確定提撥計畫

本公司所適用「勞工退休金條例」之退休金制度，係屬政府管理之確定提撥退休計畫，依員工每月薪資 6% 提撥退休金至勞工保險局之個人專戶。

(二) 確定福利計畫

本公司依我國「勞動基準法」辦理之退休金制度係屬政府管理之確定福利退休計畫。員工退休金之支付，係根據服務年資及核准退休日前 6 個月平均工資計算。本公司按員工每月薪資總額 2% 提撥員工退休基金，交由勞工退休準備金監督委員會以該委員會名義存入台灣銀行之專戶，年度終了前，若估算專

戶餘額不足給付次一年度內預估達到退休條件之勞工，次年度3月底前將一次提撥其差額。該專戶係委託勞動部勞動基金運用局管理，本公司並無影響投資管理策略之權利。

列入個體資產負債表之確定福利計畫金額列示如下：

	109 年 12 月 31 日	108 年 12 月 31 日
確定福利義務現值	\$ 80,599	\$ 78,352
計畫資產公允價值	(74,041)	(71,794)
淨確定福利負債	<u>\$ 6,558</u>	<u>\$ 6,558</u>

淨確定福利負債變動如下：

	確 定 福 利 義 務 現 值	計 畫 資 產 公 允 價 值	淨 確 定 福 利 負 債
108 年 1 月 1 日餘額	<u>\$ 74,967</u>	<u>(\$ 68,415)</u>	<u>\$ 6,552</u>
服務成本			
當期服務成本	1,967	-	1,967
利息費用（收入）	<u>843</u>	<u>(781)</u>	<u>62</u>
認列於損益	<u>2,810</u>	<u>(781)</u>	<u>2,029</u>
再衡量數			
計畫資產報酬(除包含於 淨利息之金額外)	-	(2,284)	(2,284)
精算損失－人口統計假 設變動	840	-	840
精算損失－財務假設變 動	4,198	-	4,198
精算利益－經驗調整	<u>(2,754)</u>	<u>-</u>	<u>(2,754)</u>
認列於其他綜合損益	<u>2,284</u>	<u>(2,284)</u>	<u>-</u>
雇主提撥	-	(2,023)	(2,023)
福利支付	<u>(1,709)</u>	<u>1,709</u>	<u>-</u>
108 年 12 月 31 日餘額	<u>78,352</u>	<u>(71,794)</u>	<u>6,558</u>
服務成本			
當期服務成本	1,953	-	1,953
利息費用（收入）	<u>627</u>	<u>(582)</u>	<u>45</u>
認列於損益	<u>2,580</u>	<u>(582)</u>	<u>1,998</u>
再衡量數			
計畫資產報酬(除包含於 淨利息之金額外)	-	(2,397)	(2,397)
精算損失－人口統計假 設變動	804	-	804

（接次頁）

(承前頁)

	確定福利 義務現值	計畫資產 公允價值	淨確定福利 負債
精算損失－財務假設變動	\$ 4,017	\$ -	\$ 4,017
精算利益－經驗調整	(2,424)	-	(2,424)
認列於其他綜合損益	2,397	(2,397)	-
雇主提撥	-	(1,998)	(1,998)
福利支付	(2,730)	2,730	-
109 年 12 月 31 日餘額	<u>\$ 80,599</u>	<u>(\$ 74,041)</u>	<u>\$ 6,558</u>

確定福利計畫認列於損益之金額依功能別彙總如下：

	109 年度	108 年度
營業成本	\$ 1,341	\$ 1,321
推銷費用	86	92
管理費用	371	400
研究發展費用	200	216
	<u>\$ 1,998</u>	<u>\$ 2,029</u>

本公司因「勞動基準法」之退休金制度暴露於下列風險：

1. 投資風險：勞動部勞動基金運用局透過自行運用及委託經營方式，將勞工退休基金分別投資於國內（外）權益證券與債務證券及銀行存款等標的，惟本公司之計畫資產得分配金額係以不低於當地銀行 2 年定期存款利率計算而得之收益。
2. 利率風險：政府公債之利率下降將使確定福利義務現值增加，惟計畫資產之債務投資報酬亦會隨之增加，兩者對淨確定福利負債之影響具有部分抵銷之效果。
3. 薪資風險：確定福利義務現值之計算係參考計畫成員之未來薪資。因此計畫成員薪資之增加將使確定福利義務現值增加。

本公司之確定福利義務現值係由合格精算師進行精算，衡量日之重大假設如下：

	109 年 12 月 31 日	108 年 12 月 31 日
折 現 率	0.35%	0.8%
薪資預期增加率	2%	2%

若重大精算假設分別發生合理可能之變動，在所有其他假設維持不變之情況下，將使確定福利義務現值增加（減少）之金額如下：

	109 年 12 月 31 日	108 年 12 月 31 日
折 現 率		
增加 0.25%	(\$ 2,272)	(\$ 1,378)
減少 0.25%	\$ 2,349	\$ 3,400
薪資預期增加率		
增加 0.25%	\$ 2,226	\$ 3,304
減少 0.25%	(\$ 2,165)	(\$ 1,297)

由於精算假設可能彼此相關，僅單一假設變動之可能性不大，是以上述敏感度分析可能無法反映確定福利義務現值實際變動情形。

	109 年 12 月 31 日	108 年 12 月 31 日
預期 1 年內提撥金額	\$ 1,998	\$ 2,023
確定福利義務平均到期期間	10 年	11 年

二二、權 益

(一) 股 本

1. 普 通 股

	109 年 12 月 31 日	108 年 12 月 31 日
額定股數（千股）	1,000,000	1,000,000
額定股本	\$ 10,000,000	\$ 10,000,000
已發行且已收足股款之股數（千股）	761,618	770,391
已發行股本	\$ 7,616,181	\$ 7,703,911

已發行之普通股每股面額為10元，每股享有一表決權及收取股利之權利。

本公司109年5月18日經董事會決議以109年6月30日為減資基準日辦理註銷庫藏股8,773千股，減資後本公司實收資本額為7,616,181千元。

額定股本中供發行員工認股權憑證所保留之股本為23,000千股。

2. 發行海外存託憑證

本公司於100年6月以現金增資方式參與發行全球存託憑證（GDR）6,700千單位，每單位以美金32.84元，每單位表彰本公司普通股5股，發行33,500千股。

截至109年及108年12月31日止，流通在外之GDR分別為805千單位及728千單位，折合普通股分別約4,024千股及3,638千股。

（二）資本公積

	109年12月31日	108年12月31日
<u>得用以彌補虧損、發放</u>		
<u>現金或撥充股本（註）</u>		
股票發行溢價	\$ 7,229,828	\$ 7,460,295
公司債轉換溢價	12,775,052	12,775,052
受領股東贈與	3,351	2,444
	<u>\$ 20,008,231</u>	<u>\$ 20,237,791</u>

註：此類資本公積得用以彌補虧損，亦得於公司無虧損時，用以發放現金或撥充股本，惟撥充股本時每年以實收股本之一定比率為限。

（三）保留盈餘及股利政策

本公司已於108年6月12日股東會決議通過修正章程，訂明公司盈餘分派或虧損撥補於每半會計年度終了後為之。

依本公司修正後章程之盈餘分派政策規定，本公司盈餘分派或虧損撥補得於每半會計年度終了後為之，前半會計年度決算如有盈餘，其分派如下：

1. 提繳稅捐；
2. 彌補累積虧損；
3. 預估保留員工及董事酬勞；
4. 提列百分之十法定盈餘公積；但法定盈餘公積累積已達本公司資本總額時，不在此限；
5. 視公司營運需要及法令規定提列或迴轉特別盈餘公積；
6. 如尚有盈餘，加計前期累積未分配盈餘暨當期末分配盈餘調整數，由董事會擬具分派議案，以發行新股方式為之時，應提請股東會決議後分派之；以現金方式為之時，應經董事會決議。

本公司年度總決算如有盈餘，其分派如下：

1. 提繳稅捐；
2. 彌補累積虧損；
3. 提列百分之十法定盈餘公積；但法定盈餘公積累積已達本公司資本總額時，不在此限；
4. 視公司營運需要及法令規定提列或迴轉特別盈餘公積；
5. 如尚有盈餘，加計前期累積未分配盈餘暨當期末分配盈餘調整數，由董事會擬具分派議案，以發行新股方式為之時，應提請股東會決議後分派之。

本公司在營業上所處環境尚具成長性，將掌握經濟環境，以求永續經營及長遠發展。董事會擬定盈餘分配案時，將注重股利之穩定性與成長性，股東紅利其現金部份不低於股東分配數之百分之十，惟現金股利每股低於 0.5 元時，仍得配發股票股利。

依本公司修正前章程之盈餘分派政策規定，年度決算如有盈餘，其分派如下：

1. 彌補以往年度虧損；
2. 提列百分之十法定盈餘公積；
3. 視公司營運需要及法令規定提列或迴轉特別盈餘公積；
4. 若尚有盈餘，加計以前年度累積未分配盈餘暨當期末分配

盈餘調整數，由董事會依股利政策，提請股東會決議分派或保留之。

本公司章程規定之員工及董事酬勞分派政策，參閱附註二四之(八)員工酬勞及董事酬勞。

法定盈餘公積得用以彌補虧損。公司無虧損時，法定盈餘公積超過實收股本總額 25%之部分除得撥充股本外，尚得以現金分配。

本公司依金管證發字第 1010012865 號函及「採用國際財務報導準則（IFRSs）後，提列特別盈餘公積之適用疑義問答」等規定提列及迴轉特別盈餘公積。

本公司於 109 年 6 月 30 日及 108 年 6 月 12 日股東常會分別決議通過 108 及 107 年度盈餘分配案如下：

	108 年度	107 年度
法定盈餘公積	\$ <u>1,127,212</u>	\$ <u>2,797,219</u>
特別盈餘公積	\$ <u>4,778,189</u>	\$ <u>1,203,262</u>
現金股利	\$ <u>7,616,181</u>	\$ <u>9,244,692</u>
每股現金股利（元）	\$ 10	\$ 12

(四) 其他權益項目

1. 國外營運機構財務報表換算之兌換差額

	109 年度	108 年度
年初餘額	(\$ 12,148,648)	(\$ 7,401,796)
國外營運機構之換算差額	(<u>2,177,826</u>)	(<u>4,746,852</u>)
年底餘額	(\$ <u>14,326,474</u>)	(\$ <u>12,148,648</u>)

2. 透過其他綜合損益按公允價值衡量之金融資產未實現評價損益

	109 年度	108 年度
年初餘額	(\$ 39,858)	(\$ 8,520)
未實現損益		
權益工具	(5,115)	24,315
採用權益法之		
子公司之份		
額	(22,863)	(55,653)
年底餘額	(\$ 67,836)	(\$ 39,858)

(五) 庫藏股票

本公司 109 年 3 月 17 日經董事會決議於 109 年 3 月 18 日至 5 月 17 日，以每股 132 元～354.2 元之價格，買回公司股份 25,000 千股以維護公司信用及股東權益，且當市場價格低於原議定區間價格下限時，將繼續執行買回公司股份；截至庫藏股執行期間屆滿，累計買回 8,773 千股，總成本 1,796,390 千元。本公司另於 109 年 5 月 18 日經董事會決議以 109 年 6 月 30 日為減資基準日註銷庫藏股 8,773 千股。

證券交易法規定公司對買回已發行在外股份之數量比例，不得超過公司已發行股份總數 10%，收買股份之總金額，不得逾保留盈餘加計發行股份溢價及已實現之資本公積之金額。

本公司持有之庫藏股票，依證券交易法規定不得質押，亦不得享有股利之分派及表決權等權利。

二、收 入

	109 年度	108 年度
客戶合約收入		
機殼及內構件銷貨收入	\$ 57,677,427	\$ 64,446,281
租賃收入	15,796	14,479
	<u>\$ 57,693,223</u>	<u>\$ 64,460,760</u>

(一) 客戶合約之說明

機殼及內構件產品係銷售予品牌廠，商品係以合約約定固定價格銷售。

(二) 合約餘額

	109 年 12 月 31 日	108 年 12 月 31 日	108 年 1 月 1 日
應收帳款			
總帳面金額	\$ 6,560,748	\$ 14,033,457	\$ 11,121,045
減：備抵損失	(8,438)	(8,438)	(8,438)
	<u>\$ 6,552,310</u>	<u>\$ 14,025,019</u>	<u>\$ 11,112,607</u>
合約負債－流動			
商品銷貨	<u>\$ 6,396</u>	<u>\$ 20,930</u>	<u>\$ 20,169</u>

二四、本年度淨利

(一) 利息收入

	109 年度	108 年度
銀行存款	\$ 735,343	\$ 1,714,617
附買回票券	9,908	15,737
	<u>\$ 745,251</u>	<u>\$ 1,730,354</u>

(二) 其他收入

	109 年度	108 年度
退稅收入	\$ 1,230,578	\$ -
股利收入	19,421	26,040
補助款收入	4,219	3,721
資源回收收入	4,444	2,412
其他收入	6,625	5,520
	<u>\$ 1,265,287</u>	<u>\$ 37,693</u>

(三) 其他利益及損失

	109 年度	108 年度
透過損益按公允價值衡 量之金融資產（損）		
益	\$ 24,552	(\$ 17,484)
其 他	(196)	(198)
	<u>\$ 24,356</u>	<u>(\$ 17,682)</u>

(四) 利息費用

	109 年度	108 年度
銀行借款利息	\$ 457,552	\$ 410,882
向關係人借款利息	4,155	7,156
租賃負債之利息	1,066	999
	<u>\$ 462,773</u>	<u>\$ 419,037</u>

(五) 折舊及攤銷

	109 年度	108 年度
折舊費用依功能別彙總		
營業成本	\$ 947,926	\$ 864,834
營業費用	<u>60,318</u>	<u>62,030</u>
	<u>\$ 1,008,244</u>	<u>\$ 926,864</u>
攤銷費用依功能別彙總		
營業成本	\$ 36,056	\$ 32,109
營業費用	<u>14,041</u>	<u>13,485</u>
	<u>\$ 50,097</u>	<u>\$ 45,594</u>

(六) 投資性不動產之直接營運費用

	109 年度	108 年度
產生租金收入	<u>\$ 8,935</u>	<u>\$ 8,567</u>

(七) 員工福利費用

	109 年度	108 年度
短期員工福利	\$ 3,501,483	\$ 3,415,889
退職後福利		
確定提撥計畫	97,043	93,578
確定福利計畫（附註二一）	<u>1,998</u>	<u>2,029</u>
	<u>99,041</u>	<u>95,607</u>
	<u>\$ 3,600,524</u>	<u>\$ 3,511,496</u>
依功能別彙總		
營業成本	\$ 3,120,381	\$ 2,836,432
營業費用	<u>480,143</u>	<u>675,064</u>
	<u>\$ 3,600,524</u>	<u>\$ 3,511,496</u>

(八) 員工酬勞及董事酬勞

本公司依章程規定係按當年度扣除分派員工及董事酬勞前之稅前利益分別以不低於 1% 及不高於 1% 提撥員工酬勞及董事酬勞。109 及 108 年度員工酬勞及董事酬勞分別於 110 年 3 月 10 日及 109 年 3 月 10 日經董事會決議如下：

估列比例

	109 年度	108 年度
員工酬勞	3.99%	7.01%
董事酬勞	0.05%	0.12%

金 額

	109 年度				108 年度			
	現	金	股	票	現	金	股	票
員工酬勞	\$ 1,164,883		\$	-	\$ 950,847		\$	-
董事酬勞	15,523			-	16,444			-

年度個體財務報告通過發布日後若金額仍有變動，則依會計估計變動處理，於次一年度調整入帳。

108 及 107 年度員工酬勞及董事酬勞之實際配發金額與 108 及 107 年度個體財務報告之認列金額並無差異。

有關本公司董事會決議之員工酬勞及董事酬勞資訊，請至台灣證券交易所「公開資訊觀測站」查詢。

(九) 外幣兌換損益

	109 年度	108 年度
外幣兌換利益總額	\$ 9,218,022	\$ 6,550,981
外幣兌換損失總額	(12,843,139)	(7,577,817)
淨 損 益	(\$ 3,625,117)	(\$ 1,026,836)

二五、所 得 稅

(一) 認列於損益之所得稅費用主要組成項目

	109 年度	108 年度
當期所得稅		
本年度產生者	\$ -	\$ 645,024
未分配盈餘加徵	-	689,486
以前年度之調整	320,231	99,535
境外資金專案匯回	2,294,302	-
	<u>2,614,533</u>	<u>1,434,045</u>
遞延所得稅		
本年度產生者	4,223,688	(111,061)
以前年度之調整	10,302	-
	<u>4,233,990</u>	<u>(111,061)</u>
	<u>\$ 6,848,523</u>	<u>\$ 1,322,984</u>

本公司於本年度之以前年度所得稅費用調整增加，主要係因本年度收取營業稅退稅收入而補繳營利事業所得稅及未分配盈餘稅。

會計所得與所得稅費用之調節如下：

	109 年度	108 年度
稅前淨利	<u>\$ 27,978,343</u>	<u>\$ 12,595,108</u>
稅前淨利按法定稅率計		
算之所得稅	\$ 5,595,669	\$ 2,519,021
未實現之投資收益	(5,555,793)	(1,959,173)
稅上不可減除之費損	596	587
稅上不可加計之收益	(401,355)	-
子公司盈餘之遞延所得		
稅影響數	4,593,365	-
免稅所得	(8,794)	(5,208)
未分配盈餘加徵	-	689,486
五年免稅所得	-	(21,264)
以前年度之遞延所得稅		
調整	10,302	-
以前年度之調整	320,231	99,535
境外資金專案匯回	<u>2,294,302</u>	<u>-</u>
	<u>\$ 6,848,523</u>	<u>\$ 1,322,984</u>

本公司所適用之稅率為 20%，未分配盈餘所適用之稅率為 5%。

我國於 108 年 7 月經總統公布訂定境外資金匯回管理運用及課稅條例，新增營利事業在 108 年 8 月 15 日至 109 年 8 月 14 日間申請且在核准期限內匯回存入資金者，適用稅率由 20% 下降為 8%，匯回資金應存入外匯存款專戶，由受理銀行於資金存入專戶時扣取稅款。本公司分別於 109 年 8 月及 9 月經主管機關核准匯回 28,813,096 千元（美金 978,838 千元），並扣取稅款 2,294,302 千元。

我國於 108 年 7 月經總統公布修正產業創新條例，明訂以 107 年度起之未分配盈餘興建或購置特定資產或技術得列為計算未分配盈餘之減除項目，本公司計算未分配盈餘稅時，僅將已實際進行再投資之資本支出金額減除。

(二) 本期所得稅資產

	109 年 12 月 31 日	108 年 12 月 31 日
本期所得稅資產		
應收退稅款	\$ 88,129	\$ 23,503

(三) 遞延所得稅資產與負債

遞延所得稅資產及負債之變動如下：

109 年度

遞 延 所 得 稅 資 產	年 初 餘 額	認 列 於 損 益	年 底 餘 額
暫時性差異			
存 貨	\$ 182,489	\$ 33,538	\$ 216,027
不動產、廠房及設備累計減損損失	173	(142)	31
備抵銷貨退回	1,257	(1,226)	31
確定福利退休計畫	1,312	(1)	1,311
應付未休假給付	15,897	1,302	17,199
未實現處分不動產、廠房及設備利益	323	(175)	148
未實現毛利	222,681	(98,855)	123,826
其他應付款	143	6,496	6,639
透過損益按公允價值衡量之金融資產	9,143	(9,143)	-
使用權資產	61	(61)	-
未實現兌換差額	233,031	113,061	346,092
	666,510	44,794	711,304
虧損扣抵	-	298,494	298,494
	\$ 666,510	\$ 343,288	\$ 1,009,798
遞 延 所 得 稅 負 債			
暫時性差異			
不動產、廠房及設備折舊	\$ 26,552	(\$ 16,087)	\$ 10,465
土地增值稅準備	12,597	-	12,597
子公司之未分配盈餘	-	4,593,365	4,593,365
	\$ 39,149	\$ 4,577,278	\$ 4,616,427

108 年度

遞延所得稅資產	年初餘額	認列於損益	年底餘額
暫時性差異			
存貨	\$ 180,031	\$ 2,458	\$ 182,489
不動產、廠房及設備累計減損損失	2,787	(2,614)	173
備抵銷貨退回	19,840	(18,583)	1,257
確定福利退休計畫	1,310	2	1,312
應付未休假給付	11,800	4,097	15,897
未實現處分不動產、廠房及設備利益	555	(232)	323
未實現毛利	306,310	(83,629)	222,681
其他應付款	4,578	(4,435)	143
透過損益按公允價值衡量之金融資產	5,646	3,497	9,143
使用權資產	-	61	61
未實現兌換差額	20,340	212,691	233,031
	<u>\$ 553,197</u>	<u>\$ 113,313</u>	<u>\$ 666,510</u>
遞延所得稅負債			
暫時性差異			
不動產、廠房及設備折舊	\$ 24,300	\$ 2,252	\$ 26,552
土地增值稅準備	12,597	-	12,597
	<u>\$ 36,897</u>	<u>\$ 2,252</u>	<u>\$ 39,149</u>

(四) 未使用之虧損扣抵及免稅相關資訊

截至 109 年 12 月 31 日止，虧損扣抵相關資訊如下：

尚未扣抵金額	最後扣抵年度
<u>\$ 298,494</u>	<u>2030</u>

截至 109 年 12 月 31 日止，下列增資擴展產生之所得可享受 5 年免稅：

增資擴展案	免稅期間
府經工商字第 1020163631 號函 五年免稅投資計劃	105 年 1 月 1 日至 109 年 12 月 31 日

(五) 與投資相關且未認列遞延所得稅負債之暫時性差額彙總金額

截至 109 年及 108 年 12 月 31 日止，與投資子公司有關且未認列為遞延所得稅負債之應課稅暫時性差異分別為 12,980,304 千元及 20,953,639 千元。

(六) 所得稅核定情形

本公司之營利事業所得稅申報案件，業經稅捐稽徵機關核定至 106 年度。

二六、每股盈餘

用以計算每股盈餘之盈餘及普通股加權平均股數如下：

本年度淨利

	109 年度	108 年度
淨 利	<u>\$ 21,129,820</u>	<u>\$ 11,272,124</u>

股 數

	109 年度	108 年度
用以計算基本每股盈餘之普通股加權平均股數	764,102	770,391
具稀釋作用潛在普通股之影響：		
員工酬勞	<u>6,461</u>	<u>5,592</u>
用以計算稀釋每股盈餘之普通股加權平均股數	<u>770,563</u>	<u>775,983</u>

單位：千股

若本公司得選擇以股票或現金發放員工酬勞，則計算稀釋每股盈餘時，假設員工酬勞將採發放股票方式，並於該潛在普通股具有稀釋作用時計入加權平均流通在外股數，以計算稀釋每股盈餘。於次年度決議員工酬勞發放股數前計算稀釋每股盈餘時，亦繼續考量該等潛在普通股之稀釋作用。

二七、資本風險管理

由於本公司須維持大量資本，以支應擴建及提升廠房及設備所需，因此本公司之資本管理係以確保具有必要之財務資源及營運計畫，以支應未來 12 個月所需之營運資金、資本支出、研究發展費用、債務償還及股利支出等需求。

二八、金融工具

(一) 公允價值資訊－非按公允價值衡量之金融工具

本公司之非按公允價值衡量之金融工具，如現金及約當現金、按攤銷後成本衡量之金融資產、應收款項、其他應收款、

存出保證金、短期借款、應付款項、其他應付款及存入保證金等之帳面金額係公允價值合理之近似值。

(二) 公允價值資訊－以重複性基礎按公允價值衡量之金融工具

1. 公允價值層級

109年12月31日

	第 1 等級	第 2 等級	第 3 等級	合 計
<u>透過損益按公允價值衡</u>				
<u>量之金融資產</u>				
國內上市（櫃）及興櫃股票	\$ 348,932	\$ -	\$ -	\$ 348,932
<u>透過其他綜合損益按公</u>				
<u>允價值衡量之金融資</u>				
<u>產</u>				
權益工具投資				
－國內未上市（櫃）股票	\$ -	\$ -	\$ 84,180	\$ 84,180

108年12月31日

	第 1 等級	第 2 等級	第 3 等級	合 計
<u>透過損益按公允價值衡</u>				
<u>量之金融資產</u>				
國內上市（櫃）及興櫃股票	\$ 324,380	\$ -	\$ -	\$ 324,380
<u>透過其他綜合損益按公</u>				
<u>允價值衡量之金融資</u>				
<u>產</u>				
權益工具投資				
－國內未上市（櫃）股票	\$ -	\$ -	\$ 89,295	\$ 89,295

2. 金融工具以第 3 等級公允價值衡量之調節

透過其他綜合損益按公允價值衡量之金融資產

	109 年度	108 年度
年初餘額	\$ 89,295	\$ 64,980
認列於其他綜合損益（透過其他綜合損益按公允價值衡量之金融資產未實現損益）	(5,115)	24,315
年底餘額	\$ 84,180	\$ 89,295

3. 第 3 等級公允價值衡量之評價技術及輸入值

國內未上市（櫃）權益投資係採市場法及依據被投資公司最近期淨值估算公允價值，市場法係按可類比公司價格為基礎，經比較、分析及調整以推算評價標的之價值。

(三) 金融工具之種類

	109 年 12 月 31 日	108 年 12 月 31 日
<u>金融資產</u>		
透過損益按公允價值衡量		
強制透過損益按公允價值衡量	\$ 348,932	\$ 324,380
按攤銷後成本衡量之金融資產（註 1）	84,150,595	62,831,768
透過其他綜合損益按公允價值衡量之金融資產		
權益工具投資	84,180	89,295
<u>金融負債</u>		
按攤銷後成本衡量（註 2）	78,170,562	77,697,111

註 1：餘額係包含現金及約當現金、債務工具投資、應收票據、應收帳款、其他應收款及存出保證金等按攤銷後成本衡量之金融資產。

註 2：餘額係包含短期借款、應付帳款、其他應付款及存入保證金等按攤銷後成本衡量之金融負債。

(四) 財務風險管理目的與政策

本公司主要金融工具包括權益及債務工具投資、應收帳款、應付帳款、借款及租賃負債。本公司之財務處係為各業務單位提供服務，統籌協調進入國內與國際金融市場操作，藉由依照風險程度與廣度分析暴險之內部風險報告監督及管理本公司營運有關之財務風險。該等風險包括市場風險（包含匯率風險、利率風險及其他價格風險）、信用風險及流動性風險。

本公司之重要財務活動係經董事會依相關規範及內部控制進行複核，內部稽核人員持續地針對政策之遵循與暴險額度進

行複核。本公司並未以投機目的而進行金融工具（包括衍生金融工具）之交易。

1. 市場風險

本公司之營運活動使本公司承擔之主要財務風險為外幣匯率變動風險（參閱下述(1)）、利率變動風險（參閱下述(2)）及其他價格風險（參閱下述(3)）。

本公司有關金融工具市場風險之暴險及其對該等暴險之管理與衡量方式並無改變。

(1) 匯率風險

本公司從事外幣計價之銷貨與進貨交易，因而使本公司產生匯率變動暴險。

本公司於資產負債表日非功能性貨幣計價之貨幣性資產與貨幣性負債帳面金額，參閱附註三二。

敏感度分析

本公司主要受到美金及人民幣匯率波動之影響。

下表說明當新台幣（功能性貨幣）對各攸關外幣之匯率增加及減少 1% 時，本公司之敏感度分析。敏感度分析僅包括流通在外之外幣貨幣性項目。下表之正數係表示當新台幣相對於各相關貨幣貶值 1% 時，將使稅前淨利增加之金額；當新台幣相對於各相關外幣升值 1% 時，其對稅前淨利之影響將為同金額之負數。

	美 金 之 影 響	
	109 年度	108 年度
損 益	\$ 761,905	\$ 566,151
	人 民 幣 之 影 響	
	109 年度	108 年度
損 益	\$ 8,859	(\$ 2,532)

上述貨幣資產或負債主要源自於本公司於資產負債表日尚流通在外且未進行現金流量避險之美金及人民幣計價之現金及約當現金、按攤銷後成本衡量之金

融資產、應收及應付款項。

本公司於本年度對美金及人民幣匯率敏感度上升主要係因美金及人民幣淨資產增加所致，管理階層認為敏感度分析無法代表匯率固有風險，因資產負債表日之外幣暴險無法反映期中暴險情形。

(2) 利率風險

因本公司以浮動利率借入資金，因而產生利率暴險。本公司藉由維持一適當之固定及浮動利率組合來管理利率風險。

本公司於資產負債表日受利率暴險之金融資產及金融負債帳面金額如下：

	109 年 12 月 31 日	108 年 12 月 31 日
具公允價值利率風險		
金融資產	\$ 73,268,990	\$ 43,597,208
金融負債	143,860	156,867
具現金流量利率風險		
金融資產	503,492	4,815,504
金融負債	70,465,726	65,894,246

敏感度分析

下列敏感度分析係依非衍生工具於資產負債表日之利率暴險而決定。對於浮動利率負債，其分析方式係假設資產負債表日流通在外之負債金額於報導期間皆流通在外。

若利率增加／減少 10 基點，在所有其他變數維持不變之情況下，本公司 109 及 108 年度之稅前淨利將分別減少 69,962 千元及 61,079 千元，主因為本公司變動利率借款之現金流量利率風險之暴險。

本公司於本年度對利率之敏感度上升，主因為變動利率金融資產減少及變動利率金融負債增加。

(3) 其他價格風險

本公司因權益證券投資而產生權益價格暴險。本公司管理階層藉由持有不同風險投資組合以管理風險。

敏感度分析

下列敏感度分析係依資產負債表日之權益價格暴險進行。

若權益價格上漲／下跌 1%，109 及 108 年度稅前損益將因透過損益按公允價值衡量金融資產之公允價值上升／下跌而分別增加／減少 3,489 千元及 3,244 千元。

2. 信用風險

信用風險係指交易對方拖欠合約義務而造成本公司財務損失之風險。截至資產負債表日，本公司可能因交易對方未履行義務之最大信用風險暴險主要係來自於個體資產負債表所認列之金融資產帳面金額。

本公司交易對象皆為信用良好之公司組織，預期不致產生重大信用風險，亦持續地針對應收帳款客戶之財務狀況進行評估。

本公司信用風險顯著集中之客戶應收帳款餘額如下：

	109 年 12 月 31 日		108 年 12 月 31 日	
	金 額	%	金 額	%
甲 公 司	\$ 3,539,126	54	\$ 10,378,389	74
乙 公 司	1,421,261	22	1,141,101	8
丙 公 司	85	-	981,450	7

3. 流動性風險

本公司係透過管理及維持足夠部位之現金及約當現金及易變現之金融商品以支應營運並減輕現金流量波動之影響。本公司管理階層監督銀行融資額度使用狀況並確保借款合約條款之遵循。

本公司營運資金及已取得之銀行融資額度足以支應未來營運所需，是以未有因無法籌措資金以履行合約義務之流動性風險。

(1) 非衍生金融負債之流動性及利率風險表

非衍生金融負債剩餘合約到期分析係依本公司最早可能被要求還款之日期，按金融負債未折現現金流量（包含本金及估計利息）編製。因此，本公司可被要求立即還款之銀行借款，係列於下表最早之期間內，不考慮銀行立即執行該權利之機率；其他非衍生金融負債到期分析係依照約定之還款日編製。

以浮動利率支付之利息現金流量，其未折現之利息金額係依據資產負債表日殖利率曲線推導而得。

109 年 12 月 31 日

	3 個月以內	3 個月至 1 年	1 至 5 年	5 年以上
非衍生金融負債				
無附息負債	\$ 7,463,311	\$ 232,850	\$ 8,675	\$ -
租賃負債	1,298	7,612	18,334	132,023
浮動利率工具	<u>47,104,357</u>	<u>23,496,032</u>	<u>-</u>	<u>-</u>
	<u>\$54,568,966</u>	<u>\$23,736,494</u>	<u>\$ 27,009</u>	<u>\$ 132,023</u>

租賃負債到期分析之進一步資訊如下：

	短於 1 年	1 ~ 5 年	5 ~ 10 年	10 ~ 15 年	15 ~ 20 年	20 年以上
租賃負債	<u>\$ 8,910</u>	<u>\$ 18,334</u>	<u>\$ 22,918</u>	<u>\$ 22,918</u>	<u>\$ 44,935</u>	<u>\$ 41,252</u>

108 年 12 月 31 日

	3 個月以內	3 個月至 1 年	1 至 5 年	5 年以上
非衍生金融負債				
無附息負債	\$11,472,957	\$ 322,973	\$ 6,935	\$ -
租賃負債	1,298	26,372	22,309	121,382
浮動利率工具	<u>37,286,457</u>	<u>28,755,566</u>	<u>-</u>	<u>-</u>
	<u>\$48,760,712</u>	<u>\$29,104,911</u>	<u>\$ 29,244</u>	<u>\$ 121,382</u>

租賃負債到期分析之進一步資訊如下：

	短於 1 年	1 ~ 5 年	5 ~ 10 年	10 ~ 15 年	15 ~ 20 年	20 年以上
租賃負債	<u>\$ 27,670</u>	<u>\$ 22,309</u>	<u>\$ 22,478</u>	<u>\$ 22,478</u>	<u>\$ 22,478</u>	<u>\$ 53,948</u>

上述非衍生金融資產及負債之浮動利率工具金額，將因浮動利率與資產負債表日所估計之利率不同而改變。

(2) 融資額度

	109 年 12 月 31 日	108 年 12 月 31 日
無擔保銀行借款額		
度		
已動用金額	\$ 70,475,726	\$ 65,904,246
未動用金額	<u>11,953,874</u>	<u>14,119,854</u>
	<u>\$ 82,429,600</u>	<u>\$ 80,024,100</u>

二九、關係人交易

除已於其他附註揭露外，本公司與關係人間之交易如下：

(一) 關係人名稱及其關係

關 係 人 名 稱	與 本 公 司 之 關 係
可勝科技(泰州)有限公司(可勝泰州)(註)	子公司(間接持股 100%)
可利科技(泰州)有限公司(可利泰州)(註)	子公司(間接持股 100%)
可成科技(宿遷)有限公司(可成宿遷)	子公司(間接持股 100%)
可功科技(宿遷)有限公司(可功宿遷)	子公司(間接持股 100%)
可發科技(宿遷)有限公司(可發宿遷)	子公司(間接持股 100%)
可達科技(宿遷)有限公司(可達宿遷)	子公司(間接持股 100%)
亞奇拉科技(宿遷)有限公司(亞奇拉宿遷)	子公司(間接持股 75%)
可耀股份有限公司	子公司(直接持股 100%)
益盛股份有限公司	子公司(直接持股 100%)
益德股份有限公司	子公司(直接持股 100%)
悅康健康管理顧問科技股份有限公司	關聯企業(直接持股 45%)
Next Level Ltd.	子公司(間接持股 100%)
Lyra International Co., Ltd. (Lyra)	子公司(間接持股 100%)

註：109 年 12 月底前為本公司之子公司，於本附註之交易金額及帳戶餘額皆揭露至該日止。

(二) 營業收入

帳 列 項 目	關 係 人 類 別	109 年度	108 年度
銷貨收入	子 公 司	<u>\$ 3,578,563</u>	<u>\$ 132,550</u>
營業成本減項	子 公 司	<u>\$ 11,325</u>	<u>\$ 21,844</u>

本公司對關係人之銷貨價格與非關係人銷貨尚無同類產品銷貨價格可供比較。收款期限為月結 90 天收款，與非關係人無重大差異。

(三) 進 貨

關係人類別／名稱	109年度	108年度
子 公 司		
Next Level Ltd.	\$ 44,676,624	\$ 46,416,886
其 他	346,036	3,773,585
	<u>\$ 45,022,660</u>	<u>\$ 50,190,471</u>

本公司對關係人之進貨價格與非關係人無同類產品進貨價格可供比較，付款條件為月結 30 天至 120 天付款，與非關係人無重大差異。

(四) 用品盤存交易

關 係 人 類 別	109 年度	108 年度
子 公 司	<u>\$ 15,121</u>	<u>\$ 23,431</u>

本公司對關係人之付款條件為月結 30 天至 120 天付款。

(五) 應收關係人款項

帳 列 項 目	關係人類別／名稱	109 年 12 月 31 日	108 年 12 月 31 日
應收帳款－關係人	子 公 司		
	Lyra	\$ 3,479,296	\$ -
	其 他	84,826	128,452
		<u>\$ 3,564,122</u>	<u>\$ 128,452</u>
其他應收款－關係人	子 公 司		
	可成宿遷	\$ 53,813	\$ 3,622
	其 他	11,548	2,841
	關聯企業	31	30
		<u>\$ 65,392</u>	<u>\$ 6,493</u>

流通在外之應收關係人款項未收取保證。109 及 108 年度應收關係人款項並未提列備抵損失。

(六) 應付關係人款項（不含向關係人借款）

帳 列 項 目	關係人類別／名稱	109 年 12 月 31 日	108 年 12 月 31 日
應付帳款－關係人	子 公 司		
	Next Level Ltd.	\$ 2,676,475	\$ 5,266,287
	其 他	77,769	51,168
		<u>\$ 2,754,244</u>	<u>\$ 5,317,455</u>
其他應付款－關係人	子 公 司	<u>\$ 92,637</u>	<u>\$ 241,198</u>

流通在外之應付關係人款項餘額係未提供擔保。

(七) 取得之不動產、廠房及設備

關 係 人 類 別	取 得	價 款
	109 年度	108 年度
子 公 司	\$ 161,496	\$ 380,854

購置價款係採議價方式決定，對關係人之付款條件為驗收後 90 天付款。

(八) 處分不動產、廠房及設備

截至 109 年及 108 年底止，本公司出售不動產、廠房及設備予子公司價款係採議價方式決定，累積尚未認列之處分利益分別為 742 千元及 1,617 千元，列入採用權益法之投資之減項。

(九) 代採購不動產、廠房及設備

關 係 人 類 別 / 名 稱	109 年度
子 公 司	
可成宿遷	\$ 3,731
可功宿遷	3,713
	<u>\$ 7,444</u>

本公司對關係人之收款條件為月結 90 天收款，截至 109 年及 108 年底止，本公司累積尚未認列之未實現毛利分別為 619,130 千元及 1,113,404 千元，列入採用權益法之投資之減項。

(十) 向關係人借款

關 係 人 類 別 / 名 稱	109 年 12 月 31 日	108 年 12 月 31 日
可耀股份有限公司	\$ -	\$ 600,000
益盛股份有限公司	-	163,000
益德股份有限公司	-	163,000
	<u>\$ -</u>	<u>\$ 926,000</u>

利息費用

關 係 人 類 別 / 名 稱	109 年度	108 年度
可耀股份有限公司	\$ 2,713	\$ 4,648
益盛股份有限公司	721	1,254
益德股份有限公司	721	1,254
	<u>\$ 4,155</u>	<u>\$ 7,156</u>

本公司向關係人借款之借款利率與市場利率相當。

(十一) 主要管理階層薪酬

	109 年度	108 年度
短期員工福利	\$ 133,174	\$ 57,530
退職後福利	29,943	35,371
	<u>\$ 163,117</u>	<u>\$ 92,901</u>

董事及其他主要管理階層之薪酬係由薪酬委員會依照同業通常水準支給情形、個人績效、公司績效及未來風險之關聯合理性決定。

三十、重大或有負債及未認列之合約承諾

除已於其他附註所述者外，本公司於資產負債表日之重大承諾事項及或有事項如下：

本公司未認列之合約承諾如下：

	109 年 12 月 31 日	108 年 12 月 31 日
購置不動產、廠房及設備	<u>\$ 58,439</u>	<u>\$ 238,857</u>
購置存貨	<u>\$ 47,947</u>	<u>\$ 102,298</u>

三一、其他事項

本公司受到新型冠狀病毒肺炎全球大流行之影響，造成本公司位於中國地區之子公司暫時停工，惟已於 109 年 2 月 10 日起逐步復工，且中國政府自 109 年 2 月起減半徵收養老保險金，減徵期限為三個月，而 109 年度之營運水準與去年同期相當，疫情對本公司之營運未有重大之影響。

截至本個體財務報告通過發布日止，本公司仍持續評估該疫情對本公司之經濟影響。

三二、具重大影響之外幣資產及負債資訊

以下資訊係按本公司功能性貨幣以外之外幣彙總表達，所揭露之匯率係指該等外幣換算至功能性貨幣之匯率。具重大影響之外幣資產及負債如下：

單位：各外幣及新台幣均為千元

109 年 12 月 31 日

外幣資產	外幣	匯率	帳面金額
<u>貨幣性項目</u>			
美金	\$ 2,794,953	28.43	\$ 79,460,520
人民幣	229,568	4.3520	999,079
<u>非貨幣性項目</u>			
採權益法之子公司			
美金	5,086,165	28.48	144,853,981
<u>外幣負債</u>			
<u>貨幣性項目</u>			
美金	114,615	28.53	3,269,980
人民幣	25,703	4.4020	113,145

108 年 12 月 31 日

外幣資產	外幣	匯率	帳面金額
<u>貨幣性項目</u>			
美金	\$ 2,099,273	29.93	\$ 62,831,230
<u>非貨幣性項目</u>			
採權益法之子公司			
美金	4,886,858	29.98	146,508,003
<u>外幣負債</u>			
<u>貨幣性項目</u>			
美金	206,996	30.03	6,216,085
人民幣	58,472	4.330	253,182

具重大影響之外幣兌換損益（已實現及未實現）如下：

外幣	109 年度		外幣	108 年度	
	匯率	淨兌換損益		匯率	淨兌換損益
美金	29.549（美金：新台幣）	(\$ 3,626,232)	美金	30.912（美金：新台幣）	(\$ 1,046,450)
人民幣	4.2837（人民幣：新台幣）	1,889	人民幣	4.4837（人民幣：新台幣）	14,458
日幣	0.2769（日幣：新台幣）	(779)	日幣	0.2837（日幣：新台幣）	5,183
歐元	33.71（歐元：新台幣）	5	歐元	34.615（歐元：新台幣）	(27)
		(\$ 3,625,117)			(\$ 1,026,836)

三三、附註揭露事項

(一) 重大交易事項：

1. 資金貸與他人。（附表一）
2. 為他人背書保證。（附表二）
3. 期末持有有價證券情形（不包含投資子公司及關聯企業部分）。（附表三）
4. 累積買進或賣出同一有價證券之金額達新台幣 3 億元或實收資本額 20% 以上。（附表四）
5. 取得不動產之金額達新台幣 3 億元或實收資本額 20% 以上。（附表五）
6. 處分不動產之金額達新台幣 3 億元或實收資本額 20% 以上。（無）
7. 與關係人進、銷貨之金額達新台幣 1 億元或實收資本額 20% 以上。（附表六）
8. 應收關係人款項達新台幣 1 億元或實收資本額 20% 以上。（附表七）
9. 從事衍生工具交易。（無）

(二) 轉投資事業相關資訊。（附表八）

(三) 大陸投資資訊：

1. 大陸被投資公司名稱、主要營業項目、實收資本額、投資方式、資金匯出入情形、持股比例、本期損益及認列之投資損益、期末投資帳面金額、已匯回投資損益及赴大陸地區投資限額。（附表九）
2. 與大陸被投資公司直接或間接經由第三地區所發生下列之重大交易事項，及其價格、付款條件、未實現損益。（附表一、二、六及七）
 - (1) 進貨金額及百分比與相關應付款項之期末餘額及百分比。
 - (2) 銷貨金額及百分比與相關應收款項之期末餘額及百分比。

- (3) 財產交易金額及其所產生之損益數額。
 - (4) 票據背書保證或提供擔保品之期末餘額及其目的。
 - (5) 資金融通之最高餘額、期末餘額、利率區間及當期利息總額。
 - (6) 其他對當期損益或財務狀況有重大影響之交易事項，如勞務之提供或收受等。
- (四) 主要股東資訊：股權比例達 5% 以上之股東名稱、持股數額及比例。(無)

可成科技股份有限公司及子公司
資金貸與他人

民國 109 年 1 月 1 日至 12 月 31 日

附表一

單位：新台幣千元

編號	貸出資金之公司	貸與對象	往來項目	是否關聯人	本期最高餘額	期末餘額	實際動支金額	利率區間(%)	資金貸與性質	累積往來金額	短期融通資金必要之原因	提列備抵呆帳金額	結算價值	品類別對象 貸與對象 (註1)	資金貸與總限額 (註2)
1	可勝科技(蘇州)有限公司 可勝科技(宿遷)有限公司	可勝科技(宿遷)有限公司	其他應收款－關聯人 同上	是	\$ 131,496 767,060	\$ - -	\$ - -	1.5 1.5	短期融通資金 同上	-	營業週轉 同上	\$ -	\$ -	789,875,325	\$ 789,875,325
2	可利科技(蘇州工業園區) 有限公司	可利科技(宿遷)有限公司	其他應收款－關聯人 同上	是	284,988 770,745	\$ - -	-	1.5 1.5	短期融通資金 同上	-	營業週轉 同上	-	-	789,875,325	\$ 789,875,325
3	可成科技(宿遷)有限公司	可成科技(宿遷)有限公司	其他應收款－關聯人 同上	是	429,710 2,361,610	\$ - -	-	1.5 1.5	短期融通資金 同上	-	營業週轉 同上	-	-	789,875,325	\$ 789,875,325
4	可勝科技(泰州)有限公司	可勝科技(宿遷)有限公司	其他應收款－關聯人 同上	是	3,462,728 3,604,440	938,432 938,432	938,432	1.5 1.5	短期融通資金 同上	-	營業週轉 同上	-	-	789,875,325	\$ 789,875,325
5	可勝科技(宿遷)有限公司	可勝科技(宿遷)有限公司	其他應收款－關聯人 同上	是	2,394,920 613,648	\$ 2,394,920 1,811,392	2,394,920 1,811,392	0.7604~1.5 1.5	短期融通資金 同上	-	營業週轉 同上	-	-	789,875,325	\$ 789,875,325
6	Cygnus International Co., Ltd.	可勝科技(泰州)有限公司	其他應收款－關聯人 同上	是	3,025,000	\$ -	-	2.267	短期融通資金 同上	-	營業週轉 同上	-	-	789,875,325	\$ 789,875,325
7	Gigagang Co., Ltd.	Next Level Ltd.	其他應收款－關聯人 同上	是	11,192,500	\$ -	-	-	短期融通資金 同上	-	營業週轉 同上	-	-	789,875,325	\$ 789,875,325
8	Next Level Ltd.	Norma International Co., Ltd.	其他應收款－關聯人 同上	是	605,000	\$ -	-	-	短期融通資金 同上	-	營業週轉 同上	-	-	789,875,325	\$ 789,875,325
9	Norma International Co., Ltd.	Cygnus International Co., Ltd.	其他應收款－關聯人 同上	是	3,630,000	\$ -	-	-	短期融通資金 同上	-	營業週轉 同上	-	-	789,875,325	\$ 789,875,325
10	Uranus International Co., Ltd.	可勝科技(宿遷)有限公司	其他應收款－關聯人 同上	是	7,562,500	\$ -	-	2.267	短期融通資金 同上	-	營業週轉 同上	-	-	789,875,325	\$ 789,875,325
11	可成股份有限公司	可勝科技(泰州)有限公司	其他應收款－關聯人 同上	是	605,000	\$ -	-	2.267	短期融通資金 同上	-	營業週轉 同上	-	-	789,875,325	\$ 789,875,325
12	星盛股份有限公司	Cygnus International Co., Ltd.	其他應收款－關聯人 同上	是	6,030,000 142,400	2,278,400 2,278,400	2,278,400	0.57978 0.57978	短期融通資金 同上	-	營業週轉 同上	-	-	447,909	\$ 447,909
13	星盛股份有限公司	可成科技股份有限公司	其他應收款－關聯人 同上	是	163,000	\$ -	-	0.57978	短期融通資金 同上	-	營業週轉 同上	-	-	119,423	\$ 119,423

註 1：資金貸與辦法規定本公司直接及間接持股 100%之國外公司間，其限額為本公司期末淨值 500%；本公司之國內子公司其限額為子公司期末淨值 40%；另業務往來者不超過雙方間最近一年度業務往來金額為限。

註 2：資金貸與辦法規定本公司直接及間接持股 100%之國外公司間，其限額為本公司期末淨值 500%；本公司之國內子公司其限額為子公司期末淨值 40%。

註 3：上述淨值係指合併資產負債表歸屬於本公司業主之權益。

可成科技股份有限公司及子公司
為他人背書保證

民國 109 年 1 月 1 日至 12 月 31 日

附表二

單位：新台幣千元

背書保證公司編號	背書保證者稱公司	背書保證者稱公司	背書保證關係	對單一企業背書保證限額(註1)	本期背書保證餘額	期末背書保證餘額	實際支金額	以財產擔保之金額	累計背書保證金額佔最近期財務報表淨值之比率(%)	背書保證最高額(註2)	證屬母子公司背書保證	屬母子公司背書保證	對大陸地區背書保證
0	可成科技股份有限公司	可成科技股份有限公司	有業務往來之公司	\$ 78,987,532	\$ 10,000	\$ 10,000	\$ 10,000	\$ -	0.01	\$ 159,975,065	N	N	N
1	可勝科技(泰州)有限公司	可勝科技(泰州)有限公司	有業務往來之公司	78,987,532	43,796	43,648	43,648	-	0.03	159,975,065	N	N	Y
2	可利科技(泰州)有限公司	可利科技(泰州)有限公司	有業務往來之公司	78,987,532	85,970	43,648	43,648	-	0.03	159,975,065	N	N	Y
3	可成科技(宿遷)有限公司	可成科技(宿遷)有限公司	有業務往來之公司	78,987,532	21,898	21,824	21,824	-	0.01	159,975,065	N	N	Y
4	可功科技(宿遷)有限公司	可功科技(宿遷)有限公司	有業務往來之公司	78,987,532	27,081	21,824	21,824	-	0.01	159,975,065	N	N	Y
5	可發科技(宿遷)有限公司	可發科技(宿遷)有限公司	有業務往來之公司	78,987,532	25,361	7,420	7,420	-	-	159,975,065	N	N	Y
6	可達科技(宿遷)有限公司	可達科技(宿遷)有限公司	有業務往來之公司	78,987,532	13,139	13,094	13,094	-	0.01	159,975,065	N	N	Y
7	亞奇拉科技(宿遷)有限公司	亞奇拉科技(宿遷)有限公司	有業務往來之公司	78,987,532	8,730	8,730	8,730	-	-	159,975,065	N	N	Y

註1：本公司及本公司直接或間接持股100%之國外子公司對單一企業背書保證之限額為本公司期末淨值50%。

註2：本公司及本公司直接或間接持股100%之國外子公司背書保證最高限額為本公司期末淨值100%。

註3：上述淨值係指合併資產負債表歸屬於本公司業主之權益。

可成科技股份有限公司及子公司

期末持有有價證券情形

民國 109 年 12 月 31 日

附表三

單位：新台幣千元

持有之公司	有價證券種類及名稱	與有價證券發行人之關係	帳目	期單位／股數	帳面金額	比率(%)	公允價值	備註
本公司	非公開發行之股票－昱冠資訊公司	無	透過其他綜合損益按公允價值衡量之金融資產－非流動	1,500,000	\$ 53,880	10	\$ 53,880	
	非公開發行之股票－中華開發創新加速公司	無	同上	3,000,000	30,300	3.57	30,300	
					<u>\$ 84,180</u>		<u>\$ 84,180</u>	
	上市公司股票－鑫禾科技股份有限公司	無	透過損益按公允價值衡量之金融資產－流動	7,439,917	<u>\$ 348,932</u>	9.998	<u>\$ 348,932</u>	
可耀股份有限公司	上市公司股票－佳世達科技股份有限公司	無	透過損益按公允價值衡量之金融資產－流動	30,000	<u>\$ 869</u>	0.002	<u>\$ 869</u>	
Nanomag International Co., Ltd.	<u>有聯合夥</u>							
	China Renewable Energy Fund, L.P.	無	透過其他綜合損益按公允價值衡量之金融資產－非流動	-	<u>\$ 568,700</u>	23.51	<u>\$ 568,700</u>	註 3

註 1：本表所稱有價證券，係指屬國際財務報導準則第 9 號「金融工具」範圍內之股票、債券、受益憑證及上述項目所衍生之有價證券。

註 2：投資子公司及關聯企業相關資訊，請參閱附表八及附表九。

註 3：持股比例係出資額佔比。

可成科技股份有限公司及子公司

單位：新台幣千元
(惟外幣為元)

買、賣之公司名稱及地址	有權額及名義	係屬	列材料項目	交易對象	關係	期數／單位	金額	初買金額	期數／單位	全額	入息	售位	價帳面成本或折舊	成分(損)	出期	總額
Lyra International Co., Ltd.	利勝科技(泰州)有限公司	採納權益法之投資	100%轉投資之子公司	藍思國際(香港)有限公司	-	\$ 8,826,869 (USD 29,442,255)	\$ 255,543 (USD 21,528,706)	-	-	-	(註 3)	\$ 9,082,412 (USD 31,953,961)	-	(註 4)	-	\$ -
利勝科技(泰州)有限公司	採納權益法之投資	100%轉投資之子公司	藍思國際(香港)有限公司	-	-	6,030,643 (USD 221,168,895)	(1,884,438) ((USD 166,884))	-	-	-	(註 3)	52,46,205 (USD 182,502,091)	-	(註 4)	-	-

註 1：包括採用權益法列之子分公司損失份額美金 4,594,617 元，資本公積一列對於子公司所有有權權益變動數增加美金 10,261,943 元，因匯率變動而對調整之國外營運機構財務報表換算之兌換差額增加美金 23,058,998 元，盈餘匯回減少美金 7,197,618 元。

註 3：販運買賣額合計為 41,029,007 千元（美金 1,427,294,484 元）。

註4：處分損益總包含因處分子公司自權益重分類至損益之累積兌換差額及處分相關費用及税金，處分損益合計為25,951,192千元（美金902,775,776元）。

可成科技股份有限公司及子公司
取得不動產之金額達新台幣 3 億元或實收資本額 20%以上
民國 109 年 1 月 1 日至 12 月 31 日

附表五

單位：新台幣千元

取得不動產之公司	財產名稱	董事會決議日期	交易金額	價款支付情形	交易對象	關係	係	交易所	交易對象為關係人	與發行人之關係	其前次移轉日期	金額	價格參考之	決定依據	取得目的及用途	及其情形	其他約定事項
可達科技(宿遷)有限公司	生產廠房	106.08.18~109.12.31	合約價款 755,616 千元 (RMB 173,116 千元), 已投入 744,282 千元	依據合約條款規定及進度支付	自建資產(承包商主要為中興建設有限公司)	—	—	—	—	—	—	—	—	以比價、議價方式決定	營運生產用	—	—

附表六

可成科技股份有限公司及子公司
與關係人進、銷貨交易金額達新台幣 1 億元或實收資本額 20%以上
民國 109 年 1 月 1 日至 12 月 31 日

單位：新台幣千元

進 (銷) 貨之公司	交易對象名稱	關係人	交易		情 形		交易條件與一般交易不同之情形及原因		票 據、帳 款	
			進 (銷) 貨金	額	佔總進 (銷) 貨額之比率 (%)	換 信 期	價 換 信 期	應 收 (付) 餘 額	佔總應收 (付) 款項之比率 (%)	備 註
可成科技 (宿遷) 有限公司	可成科技 (宿遷) 有限公司	同一最終母公司	銷 貨	(\$ 1,480,547)	7	月結 30 天至 90 天	當 當	\$ 1,230,121	11	
	可發科技 (宿遷) 有限公司	同 上	進 貨	818,830	24	月結 30 天至 90 天	相 當	(703,167)	23	
	可達科技 (宿遷) 有限公司	同 上	進 貨	113,656	3	月結 30 天至 90 天	相 當	(65,849)	2	
	亞奇拉科技 (宿遷) 有限公司	同 上	銷 貨	(348,904)	2	月結 30 天至 90 天	相 當	266,289	2	
可勝科技 (泰州) 有限公司	亞奇拉科技 (宿遷) 有限公司	同 上	進 貨	113,090	3	月結 30 天至 90 天	相 當	(48,347)	2	
	可勝科技 (宿遷) 有限公司	同一最終母公司	進 貨	221,242	6	月結 120 天	相 當	(108,432)	4	
	可發科技 (宿遷) 有限公司	同 上	進 貨	363,222	4	月結 30 天至 90 天	相 當	-	-	註
	亞奇拉科技 (宿遷) 有限公司	同 上	進 貨	120,589	1	月結 30 天至 90 天	相 當	-	-	註
可功科技 (宿遷) 有限公司	可利科技 (宿遷) 有限公司	同 上	進 貨	236,157	2	月結 120 天	相 當	-	-	註
	亞奇拉科技 (宿遷) 有限公司	同 上	銷 貨	(218,366)	1	月結 30 天至 90 天	相 當	-	-	註
	Next Level Ltd.	同 上	進 貨	688,589	7	月結 30 天至 90 天	相 當	-	-	註
	本公司	最終母公司	銷 貨	(19,078,703)	14	月結 30 天至 90 天	無同類產品銷貨價格可供比較	-	-	註
亞奇拉科技 (宿遷) 有限公司	可利科技 (宿遷) 有限公司	同 上	進 貨	(322,147)	2	月結 30 天至 120 天	無同類產品銷貨價格可供比較	77,553	-	
	可發科技 (宿遷) 有限公司	同一最終母公司	進 貨	172,927	4	月結 120 天	相 當	(79,576)	3	
	可利科技 (泰州) 有限公司	同 上	銷 貨	(265,570)	2	月結 30 天至 90 天	相 當	-	-	註
	可發科技 (宿遷) 有限公司	同 上	進 貨	479,633	10	月結 30 天至 90 天	相 當	-	-	註
亞奇拉科技 (宿遷) 有限公司	Next Level Ltd.	同 上	銷 貨	130,474	3	月結 30 天至 90 天	相 當	(90,330)	3	
	亞奇拉科技 (宿遷) 有限公司	同一最終母公司	進 貨	(4,046,593)	4	月結 30 天至 90 天	無同類產品銷貨價格可供比較	1,448,602	23	
	可發科技 (宿遷) 有限公司	同 上	進 貨	135,053	-	月結 120 天	相 當	-	-	註
	Next Level Ltd.	同 上	銷 貨	(134,987)	2	月結 30 天至 90 天	相 當	-	-	註
可達科技 (宿遷) 有限公司	Next Level Ltd.	同 上	銷 貨	(12,198,038)	13	月結 30 天至 90 天	無同類產品銷貨價格可供比較	-	-	註
	Next Level Ltd.	同一最終母公司	銷 貨	(9,351,351)	14	月結 30 天至 90 天	無同類產品銷貨價格可供比較	2,422,407	98	
	本公司	最終母公司	銷 貨	(44,676,624)	100	月結 30 天至 120 天	無同類產品銷貨價格可供比較	2,676,475	100	
	Lyra International Co., Ltd.	最終母公司	進 貨	3,479,296	100	月結 30 天至 120 天	無同類產品銷貨價格可供比較	(3,479,296)	100	

註：109 年 12 月 31 日已非關係人。

可成科技股份有限公司及子公司

應收關係人款項達新台幣 1 億元或實收資本額 20%以上者

民國 109 年 12 月 31 日

附表七

單位：新台幣千元

帳列應收款項之公司	交易對象名稱	稱關	係關	應收款項餘額	人額週轉率	逾期金額	應收應收關處	係人款項方	式期	應收關係人款項金額	提列帳額	抵額
可成科技(宿遷)有限公司	可成科技(宿遷)有限公司	同	上	814,346	- (註3)	\$	-	不適用	\$	197,216	\$	-
	可成科技(宿遷)有限公司	同	上	1,230,121	1.67		-	不適用		391,650		-
	可成科技(宿遷)有限公司	同	上	938,432	- (註1)		-	不適用		-		-
	可成科技(宿遷)有限公司	同	上	266,289	1.30		-	不適用		80,412		-
	可成科技(宿遷)有限公司	同	上	200,360	- (註3)		-	不適用		49,900		-
	可成科技(宿遷)有限公司	同	上	703,167	2.07		-	不適用		218,533		-
	可成科技(宿遷)有限公司	同	上	108,130	- (註3)		-	不適用		41,899		-
	可成科技(宿遷)有限公司	同	上	242,459	- (註3)		-	不適用		81,195		-
	Next Level Ltd.	同	上	1,448,602	2.41		-	不適用		15,482		-
	可成科技(宿遷)有限公司	同	上	1,811,392	- (註1)		-	不適用		-		-
	Next Level Ltd.	同	上	2,422,407	5.50		-	不適用		894,999		-
	可成科技(宿遷)有限公司	同	上	108,432	1.99		-	不適用		7,740		-
	本公司	同	上	2,676,475	11.25		-	不適用		2,676,475		-
	Lyra International Co., Ltd.	同	上	3,479,296	2.00		-	不適用		-		-
	Norma International Co., Ltd.	同	上	569,600	- (註1)		-	不適用		-		-
	Cygnus International Co., Ltd.	同	上	2,278,400	- (註1)		-	不適用		-		-
	Uranus International Co., Ltd.	同	上					不適用				-

註 1：係期末資金貸與餘額，不適用週轉率之計算。

註 2：係代採購不動產、廠房及設備之款項，不適用週轉率之計算。

註 3：係加工之應收款項，不適用週轉率之計算。

附表八

可成科技股份有限公司及其子公司
被投資公司資訊、所在地區...等相關資訊
民國 109 年 1 月 1 日至 12 月 31 日

單位：新台幣千元
(惟外幣為元)

投資公司名稱	被投資公司名稱	所在地區	主要營業項目	原本期	投資 期未去	資 金	額	期	末	持 率 %	持 金 額	有 被 投 資 公 司 本 期	本 期 認 列 之 投 資 (損) 益 (註 1) 備
本公司	Gigamag Co., Ltd.	Vistra Corporate Services Centre, Ground Floor NPT Building, Beach Road, Apia, Samoa	一般投資業	\$ 484,941	\$ 484,941	\$	484,941	14,377,642	100	100	\$ 1,091,353	\$ 1,127,452	\$ 1,321,844
	Nanomag International Co., Ltd.	P.O. Box31119 Grand Pavilion, Hibiscus Way, 802 West Bay Road, Grand Cayman, KY1-1205 Cayman Islands	同上	1	1		72,000	7,200,000	45	100	11,583	(1,582)	(712)
	悅康健康管理顧問科技股份有限公司	台南市永康區仁愛街138巷10號1樓	健康醫療管理業				72,000	7,200,000	45	100	11,583	(1,582)	(712)
	可順股份有限公司	台南市永康區仁愛街138巷10號1樓	一般投資業	1,129,000	1,129,000		1,129,000	11,290,000	100	100	1,119,774	(10,053)	(10,053)
	益盛股份有限公司	台南市永康區仁愛街138巷10號1樓	同上	298,000	298,000		298,000	3,070,000	100	100	298,558	335	335
	益德股份有限公司	台南市永康區仁愛街138巷10號1樓	同上	298,000	298,000		298,000	3,070,000	100	100	298,558	335	335
Gigamag Co., Ltd.	Neat Co., Ltd.	Vistra Corporate Services Centre, Ground Floor NPT Building, Beach Road, Apia, Samoa	國際貿易業	285 (USD 10,000)	285 (USD 10,000)		285 (USD 10,000)	10,000	100	100	249	3	3
Nanomag International Co., Ltd.	Castmate International Co., Ltd.	Vistra Corporate Services Centre, Wickhams Cay II, Road Town, Tortola, VG1110, British Virgin Islands	一般投資業	28,753 (USD 1,009,592)	28,753 (USD 1,009,592)		28,753 (USD 1,009,592)	1,009,592	100	100	3,253,478	(166,613)	(166,613)
	Stella International Co., Ltd.	P.O. Box31119 Grand Pavilion, Hibiscus Way, 802 West Bay Road, Grand Cayman, KY1-1205 Cayman Islands	同上	9,457,614 (USD 332,079,144)	9,457,614 (USD 332,079,144)		9,457,614 (USD 332,079,144)	332,079,144	100	100	38,798,657	21,115,446	21,115,446
	Aquila International Co., Ltd.	P.O. Box31119 Grand Pavilion, Hibiscus Way, 802 West Bay Road, Grand Cayman, KY1-1205 Cayman Islands	同上	31,898 (USD 1,120,000)	31,898 (USD 1,120,000)		31,898 (USD 1,120,000)	1,050,000	75	100	289,612	144,994	144,994
	Uranus International Co., Ltd.	Room 1907, 19/F, Lee Garden One, 33 Hysan Avenue, Causeway Bay, Hong Kong	同上	11,363,787 (USD 399,009,383)	11,363,787 (USD 399,009,383)		11,363,787 (USD 399,009,383)	399,009,383	100	100	36,752,713	9,087,937	9,087,937
	Norma International Co., Ltd.	Room 1907, 19/F, Lee Garden One, 33 Hysan Avenue, Causeway Bay, Hong Kong	同上	8,530,720 (USD 299,533,691)	8,530,720 (USD 299,533,691)		8,530,720 (USD 299,533,691)	299,533,691	100	100	8,079,048	(453,938)	(453,938)
	Next Level Ltd.	Vistra Corporate Services Centre, Ground Floor NPT Building, Beach Road, Apia, Samoa	同上	285 (USD 10,000)	285 (USD 10,000)		285 (USD 10,000)	10,000	100	100	147,937	86,470	86,470
	Cor Ventures Pte. Ltd.	160 Robinson Road, #14-04 Singapore 068914	同上	261,266 (SGD 12,118,100)	261,266 (SGD 12,118,100)		-	12,118,100	100	100	256,294	(4,924)	(4,924)
Castmate International Co., Ltd.	Cygnus International Co., Ltd.	Room 1907, 19/F, Lee Garden One, 33 Hysan Avenue, Causeway Bay, Hong Kong	一般投資業	284,950 (USD 10,005,259)	284,950 (USD 10,005,259)		284,950 (USD 10,005,259)	10,005,259	100	100	2,974,947	(171,506)	(171,506)
Stella International Co., Ltd.	Lyra International Co., Ltd.	Room 1907, 19/F, Lee Garden One, 33 Hysan Avenue, Causeway Bay, Hong Kong	一般投資業	9,456,881 (USD 332,053,412)	9,456,881 (USD 332,053,412)		9,456,881 (USD 332,053,412)	332,053,412	100	100	39,108,169	21,113,531	21,113,531
Aquila International Co., Ltd.	Cepheus International Co., Ltd.	Room 1907, 19/F, Lee Garden One, 33 Hysan Avenue, Causeway Bay, Hong Kong	一般投資業	39,872 (USD 1,400,000)	39,872 (USD 1,400,000)		39,872 (USD 1,400,000)	1,400,000	100	100	385,464	145,205	145,205

註 1：僅須列示本公司認列直接轉投資之各子公司及採用權益法之各被投資公司之損益金額，餘得免填。

註 2：大陸被投資公司相關資訊請參閱附表九。

可成科技股份有限公司
不動產、廠房及設備變動表

民國 109 及 108 年 1 月 1 日至 12 月 31 日

附表十

單位：新台幣千元

	土 地	建 築 物	機 器 設 備	運 輸 設 備	辦 公 設 備	其 他 設 備	未 完 工 程 及 待 驗 設 備	合 計
成本								
108 年 1 月 1 日餘額	\$ 2,179,324	\$ 2,668,554	\$ 6,352,779	\$ 34,001	\$ 45,823	\$ 707,179	\$ 322,217	\$ 12,309,877
增 添	-	8,190	47,028	3,342	2,762	26,275	90,119	177,716
處 分	-	(2,742)	(24,682)	(120)	(184)	(6,518)	-	(34,246)
重 分 類	-	358,427	1,351,679	3,341	-	62,773	(354,427)	1,421,793
108 年 12 月 31 日餘額	<u>\$ 2,179,324</u>	<u>\$ 3,032,429</u>	<u>\$ 7,726,804</u>	<u>\$ 40,564</u>	<u>\$ 48,401</u>	<u>\$ 789,709</u>	<u>\$ 57,909</u>	<u>\$ 13,875,140</u>
累計折舊及減損								
108 年 1 月 1 日餘額	\$ -	\$ 417,096	\$ 4,467,452	\$ 21,386	\$ 31,448	\$ 476,289	\$ -	\$ 5,413,671
折舊費用	-	74,685	738,120	4,690	4,323	89,684	-	911,502
處 分	-	(904)	(22,974)	(120)	(184)	(6,495)	-	(30,677)
108 年 12 月 31 日餘額	<u>\$ -</u>	<u>\$ 490,877</u>	<u>\$ 5,182,598</u>	<u>\$ 25,956</u>	<u>\$ 35,587</u>	<u>\$ 559,478</u>	<u>\$ -</u>	<u>\$ 6,294,496</u>
108 年 12 月 31 日淨額	<u>\$ 2,179,324</u>	<u>\$ 2,541,552</u>	<u>\$ 2,544,206</u>	<u>\$ 14,608</u>	<u>\$ 12,814</u>	<u>\$ 230,231</u>	<u>\$ 57,909</u>	<u>\$ 7,580,644</u>
成本								
109 年 1 月 1 日餘額	\$ 2,179,324	\$ 3,032,429	\$ 7,726,804	\$ 40,564	\$ 48,401	\$ 789,709	\$ 57,909	\$ 13,875,140
增 添	-	3,495	16,054	1,835	4,169	63,391	25,966	114,910
處 分	-	(1,430)	(283,355)	(4,700)	(207)	(31,678)	-	(321,370)
重 分 類	-	9,260	434,409	-	5,075	19,387	(22,917)	445,214
109 年 12 月 31 日餘額	<u>\$ 2,179,324</u>	<u>\$ 3,043,754</u>	<u>\$ 7,893,912</u>	<u>\$ 37,699</u>	<u>\$ 57,438</u>	<u>\$ 840,809</u>	<u>\$ 60,958</u>	<u>\$ 14,113,894</u>
累計折舊及減損								
109 年 1 月 1 日餘額	\$ -	\$ 490,877	\$ 5,182,598	\$ 25,956	\$ 35,587	\$ 559,478	\$ -	\$ 6,294,496
折舊費用	-	78,288	805,757	5,888	5,076	95,252	-	990,261
處 分	-	(510)	(281,402)	(4,700)	(167)	(31,393)	-	(318,172)
109 年 12 月 31 日餘額	<u>\$ -</u>	<u>\$ 568,655</u>	<u>\$ 5,706,953</u>	<u>\$ 27,144</u>	<u>\$ 40,496</u>	<u>\$ 623,337</u>	<u>\$ -</u>	<u>\$ 6,966,585</u>
109 年 12 月 31 日淨額	<u>\$ 2,179,324</u>	<u>\$ 2,475,099</u>	<u>\$ 2,186,959</u>	<u>\$ 10,555</u>	<u>\$ 16,942</u>	<u>\$ 217,472</u>	<u>\$ 60,958</u>	<u>\$ 7,147,309</u>

可成科技



股份有限公司

董事長：洪水樹



可成科技 CATCHER